

 “**新手專享**”

註冊並入金 BTCC，領取最高價值**17,500USDT**獎勵。
推薦好友還有更多返佣獎勵。



[立即註冊/查看詳情](#)

虛擬貨幣出金全攻略：虛擬貨幣怎麼提現換成台幣？ 幣安、BTCC出金教學


原文：

<https://www.btcc.com/zh-TW/academy/crypto-basics/withdraw-funds-on-crypto-exchanges>

當我們靠買賣**比特幣**等**加密貨幣/虛擬貨幣**獲利後，可以選擇繼續持有，也可以選擇將虛擬貨幣換回台幣（稱為提現或出金）。這時候問題就出現了，如何將加密貨幣提取到銀行帳戶？如何將加密貨幣換成現金台幣呢？

到目前，投資者可以選擇的虛擬貨幣出金方式十分多，而受歡迎的**加密貨幣交易所**始終是一個不錯的選擇，因為它們可靠且眾所周知。

本篇文章總結了幣安、BTCC 兩家我常用的交易所的出金方法，這幾種提現的方式在台灣都適用。如果您也正在糾結於怎麼把比特幣提現台幣，那麼就往下看吧！



BTCC 提供 300+ 種**虛擬貨幣合約**與多種熱門美股（如**TSM**、**NVDA**、**TSLA**等）與 **USDT** 的代幣化

股票對，[槓桿](#)高達 225 倍，您可以透過 **BTCC** 進行做多[做空](#)操作。如果您對此感興趣，可註冊 **BTCC** 進行購買。

[註冊 BTCC 贏10,055U 豐厚贈金 \(入金活動\)](#)

虛擬貨幣出金是什麼？

虛擬貨幣出金是將虛擬資產從一個帳戶或錢包轉移到另一個帳戶或錢包的過程，它涉及將加密貨幣資產從特定平台、交易所或數位錢包發送到外部錢包地址。

加密貨幣提款允許用戶控制他們的數位資產，讓他們儲存或轉換加密貨幣——按照用戶認為合適的方式使用它們。

隨著加密貨幣的不斷發展，交易者可以選擇多種虛擬貨幣出金方式，其中包括加密貨幣交易所出金、場外交易出金、在比特幣 ATM 機上提取現金以及將一種加密貨幣換成另一種加密貨幣，然後兌現。

而在幾種出金方式中，加密貨幣交易所始終是一個不錯的選擇，因為它們更加安全可靠，且出金的速度也十分快。

在本篇文章中，小編將以幣安、BTCC 交易所為例，詳細介紹虛擬貨幣出金的方法和詳細操作步驟。

[\ 開戶送 10 USDT! /](#)

[點擊此處開設 BTCC 帳戶](#)



[下載Android版](#)

[下載iOS版](#)

[台灣用戶專享優惠活動 \(10,055 USDT 交易大禮包\) <<<<](#)

虛擬貨幣出金交易所幣安、BTCC 介紹

在開始詳細虛擬貨幣出金介紹前，這裡我們可以對這兩家交易所有一個簡單的人士。

1、Binance 幣安交易所介紹

說到虛擬貨幣交易所，可能很多人會想到[幣安 \(Binance\)](#)。幣安目前為全球虛擬貨幣交易量第一名的交

易所，該交易所由加拿大華裔工程師趙長鵬創建，2017年他進行了ICO(發行虛擬貨幣)來籌措第一筆資金，至今幣安交易所提供幣安幣、比特幣、以太幣、萊特幣等，超過100種加密貨幣的交易，還能進行合約交易(使用槓桿短線交易)，並允許高達125倍的槓桿交易。

由於功能全面，活動多樣等，不少投資人會將幣安作為自己的首要交易平台。

關於幣安使用教學可參考：

- [2023年幣安、MAX、BTCC虛擬貨幣註冊開戶教學](#)
- [幣安合約教學 | 幣安永續/U本位\(USDT\)/幣本位合約是什麼？手續費怎麼算？](#)
- [幣安比特幣按鈕遊戲又來啦！勝出即可免費得BTC，怎麼玩？](#)
- [幣安將上線「合約跟單交易」，新手如何參與？怎樣才能賺更多？](#)
- [2023虛擬貨幣出金懶人包 | 幣安、BTCC出金教學，如何提現台幣？](#)

2、BTCC 交易所介紹

BTCC 成立於 2012 年，是運營時間最久的虛擬貨幣交易所之一。與大多數海外交易所不同的是，BTCC 支援台幣出入金，您可以直接在 BTCC 將賺到的虛擬貨幣提現成台幣，而無需繁瑣的操作。

BTCC交易工具平台 [BTCC網頁版](#)、BTCC APP

成立時間	2011
創辦人	李啟元 (Bobby Lee)
資安問題	無
合規牌照	美國、加拿大、歐洲立陶宛
交易類型	當日、 永續/幣本位、U本位
商品種類	300種虛擬貨幣、黃金、白銀、股票（目前仍在上新中）
槓桿倍率	0-225
交易手續費	BTCC 不區分 Taker 與 Maker，所有訂單都收取同樣的手續費率，根據等級不同，手續費率從0.045%-0%。（具體費率請登錄 BTCC 進行查看）
中文本地客服	有

在 BTCC，您可以交易兩種類型的[加密貨幣期貨](#)：以 USDT 結算的 USDT [保證金期貨](#)（U本位合約）和以加密貨幣結算的反向期貨（幣本位合約）。目前，該交易所提供300 多種幣種的[永續期貨](#)交易，包括 **BTC、ETH、DOGE、XRP 和 SOL**。

此外，BTCC 允許任何人以最低 **0.5 USDT** 開始投資，也支持期貨合約的[模擬交易](#)，讓您快速上手。因此即使是新手投資者也可以快速適應比特幣期貨市場，10 - 225 倍的槓桿自由選擇，是投資者的進行加密貨幣投資的最佳平台。

與其他交易所不同的是，該交易所還獨創了股票（**Apple、Meta、Microsoft、TSM**等）、原物料、貴金屬（**黃金、白銀**）合約，讓您可以在一個平台買到多個產品，實現資產的合理配置，也能免去需要另外開戶等繁瑣步驟。BTCC 手續費比 CFD 平台更低，[出入金](#)更便捷。

值得一提的是，BTCC 還具有更高的市場深度與流動性，最高能承接 **5000BTC**，並且可以用最快的速度以最佳的價格成交。這意味著，即使在虛擬貨幣市場出現急劇上漲或暴跌時，您也可以立即進行下單操作。

對於台灣使用者來說，BTCC 網頁和 App 頁面都是全繁體的，因此使用起來十分方便。BTCC 有著24小時多語言客戶服務，如果您有什麼問題，可以立即聯繫客服進行處理。

關於 BTCC 更全面的介紹請看：

- [BTCC虛擬貨幣交易所指南：BTCC是詐騙嗎？開戶、出入金及交易教學](#)

- [BTCC交易測評：一個平台搞定虛擬貨幣期貨投資](#)

因此，如果您想要嘗試虛擬貨幣合約交易，可以嘗試使用 BTCC。

當前註冊 BTCC 帳戶即可獲得**10USDT 的獎金**，添加BTCC官方LINE好友額外送10 USDT！此外，開戶後充值交易即可獲得最高**10,055 USDT贈金**。點擊此處獲取最新活動信息：<https://www.btcc.com/zh-TW/promotions>

\開戶送 10 USDT! /

[點擊此處開設 BTCC 帳戶](#)

虛擬貨幣出金前的準備

無論用哪個交易所出金台幣前，您都需要確保您已經完成了該交易所的開戶操作。

如果您還未註冊 BTCC 的話，可以先按以下步驟進行操作：

Step1. 開戶前，您可以首先準備好您的電子信箱、帳戶密碼（8-16 碼）、手機號碼及身份證 / 駕照 / 護照。

Step2. PC 端的用戶可以進入BTCC 官網，點擊右上角的「註冊」按鈕開戶。

BTCC 目前正火熱開啟註冊優惠活動，**註冊後即可獲得 10 USDT 贈金**，再加入官方 LINE 參加活動可獲得額外 10 USDT 贈金。

新用戶註冊儲值&交易限定福利正在舉行，贈金最高 10,055 USDT! 註冊後在活動中心參與。

您也可以點擊以下按鈕快速進行註冊：

[加入 BTCC](#)

APP 端的用戶可透過下方連結或二維條碼進行下載註冊：

》》》 [Apple 下載通道](#)



》》》 [Android 下載通道](#)



Step3. 進入註冊頁面後，您需要填寫電子信箱地址或者手機號並獲取驗證碼，將驗證碼填入後，輸入您準備好的密碼即可。（建議您將密碼保存下來，避免遺忘）

Step4. 大多數海外交易所不支援直接的台幣入金，但 [BTCC 比特幣期貨交易所支援台幣儲值](#)，為了確保 BTCC 交易所的資金安全，儲值 TWD 需要進行 [實名認證 \(KYC\)](#)。

實名認證/身分驗證 (KYC) 是為了防止惡意用戶使用假賬號在 BTCC 操作。為了提供更安全、公平的交易環境，同時也為了保障您的帳戶資產安全，BTCC 強烈建議您完成實名認證。驗證通過後，您可享受更多虛擬貨幣交易功能和交易額度。

不過，該方法本身並不困難，所以如果您註冊後立即進行操作，您將可以輕鬆地使用存款、提款和交易。

Step5. 完成手機綁定後，根據身分證件填寫正確的基本資料，由於法規及安全性考量，使用中心化加密貨幣交易所 (CEX) 大多需要實名驗證，填寫的基本資料交易所都會進行審核。

在選擇驗證的證件時，這裡首推護照，護照的申請速度較快，不過若不趕時間也可使用身分證或者駕照進行驗證。

完成上傳後，就大功告成了，接下來只要等待 BTCC 審核通過即可。

\ 開戶送 10 USDT! /

[點擊此處開設 BTCC 帳戶](#)



[下載Android版](#)

[下載iOS版](#)

[台灣用戶專享優惠活動 \(10,055 USDT 交易大禮包\) <<<<](#)

BTCC 虛擬貨幣出金方式1: [直接以台幣出金](#)

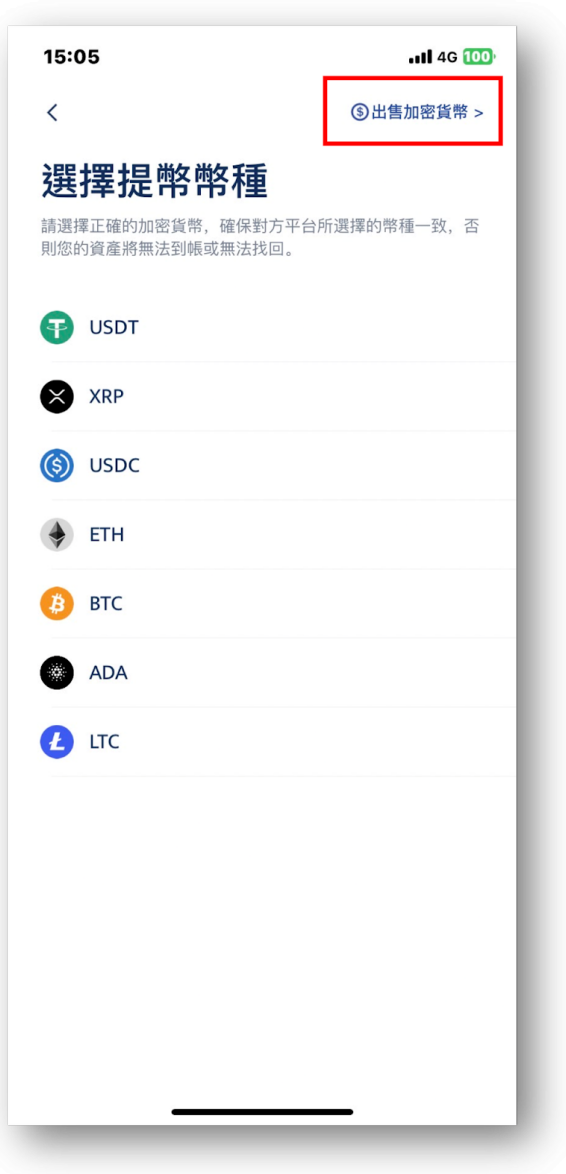
現在 BTCC 已開放部分用戶台幣出金的服務，若您已獲得資格卻不知道怎麼操作，那就讓小編手把手教您

吧！


步驟1：在APP首頁點「資產」，點「提幣」



步驟2：點右上方的「出售加密貨幣」



步驟3：輸入想提出的USDT數量，並在收款方式選擇「銀行轉帳」



步驟4: 填寫銀行資料(務必正確填寫)

17:04 4G 100

< 銀行轉帳

請填寫以下收款資訊

姓氏

名字

銀行帳戶證明

請上傳本人的銀行帳戶證明照片，如 銀行存摺 或 數位存摺 (均需包含銀行名稱、分行名稱、戶名、帳號)。

+

確認出售

步驟5：上傳銀行帳戶證明(證明務必清晰、資料齊全)

17:04 4G 100

< 銀行轉帳

請填寫以下收款資訊

姓氏

名字

銀行帳戶證明

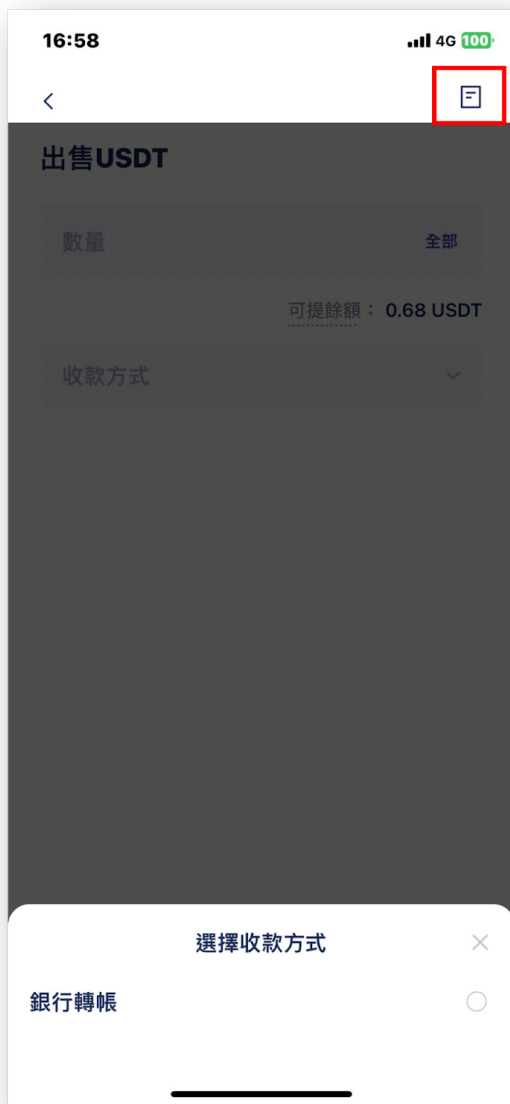
請上傳本人的銀行帳戶證明照片，如 銀行存摺 或 數位存摺 (均需包含銀行名稱、分行名稱、戶名、帳號)。

+ 確認出售

步驟6: 完成安全驗證



步驟7：等待完成審核，若想查詢提現進度，可點右上圖示查看



☐ BTCC 出金要多久?

一般 3-5 個工作日款項就會到帳!

若閱讀完以上教學仍有問題，歡迎隨時聯繫線上客服，將會有專人為您解答。

\ 開戶送 10 USDT! /

[點擊此處開設 BTCC 帳戶](#)

BTCC 虛擬貨幣出金方式2: 透過台灣交易所出金

除了直接出金外，常用的虛擬貨幣出金方式還有轉到台灣交易所再換成台幣。

使用這個虛擬貨幣出金方法，您需要先將加密貨幣轉到台灣的交易所（如 [MAX 交易所](#)），然後再透過台灣交易所換成台幣，直接匯到您的銀行帳戶。

所以，首先您必須要備有另一間台灣交易所的帳戶，並完成身份認證以及銀行帳戶綁定才行。

這邊大家比較推薦（包括 PTT 網友推薦的），有以下三家：

- [MAX 交易所](#)：較多人推薦，PTT 也大多推薦這一家。
- [ACE 交易所](#)：另一家台灣交易所，也可以考慮。
- [幣託交易所](#)：之前也是台灣很大的交易所，但存在一些爭議。

以上三家，都可以直接把加密貨幣換成台幣，然後匯到銀行帳戶裡。所以申請完帳戶後，記得先去申請銀行帳戶綁定，需要 1~3 個工作天不等。

註冊 MAX 帳戶可參考下文：

- [2023年幣安、MAX、BTCC虛擬貨幣開戶教學](#)
- [台灣比特幣怎麼買？MAX、BTCC交易所（註冊、出入金、KYC、買幣）教學](#)

這裡BTCC就要來教大家如何透過MAX交易所，將您BTCC的獲利兌換成台幣。

第一步，註冊MAX交易所帳戶

首先您需要擁有一個MAX交易所的帳戶。

1. 下載MAX交易所，透過APP Store/Google Play商城下載



2. 註冊MAX交易所



3. 等待填寫信箱收到驗證信件，點擊連結後即完成註冊



第二步，完成KYC

在MAX交易所中，需要完成全部的KYC才能使用台幣出入金

1. 點選首頁右下角「使用者」，並點選「帳號設定」



2. 先進行Level 1 認證，須備有身分證與第二證件(健保卡、駕照等)

17:09 4G

基本資料驗證

姓名*

姓名

生日*

西元年 月 日

國籍*

國籍

發證地點*

發證地點

須與身分證一致，如為北縣請選擇「北縣」，新北市則選「新北市」，以此類推。

發證日期*

民國年 月 日

領補換類別*

領補換類別

發票載具

手機條碼 捐贈至社福團體

555

送出

17:09 4G

Back 驗證您的手機號碼



請輸入您的手機號碼，您將會在幾分鐘內收到一封驗證簡訊。

+886 手機號碼

獲取驗證碼

填寫資料後送出，即可上傳身分驗證資料，分為兩個部分：

- 上傳身分證與第二證件的照片(照片越清晰越好)
- 上傳一張手持身分證及手寫「僅限 MAX 平台註冊使用」並寫上日期的字樣自拍照上傳

接著完成手機號碼驗證即可等待Level 1的認證審核。

3. 收到Level 1認證完成的信件後，即可進行Level 2認證

Level 2認證即為台灣手機門號與銀行認證。注意！填寫的銀行須為本人所有，且審核完成後，若想更改就需要再次等待審核時間，審核時間約需要5-7個工作天不等。

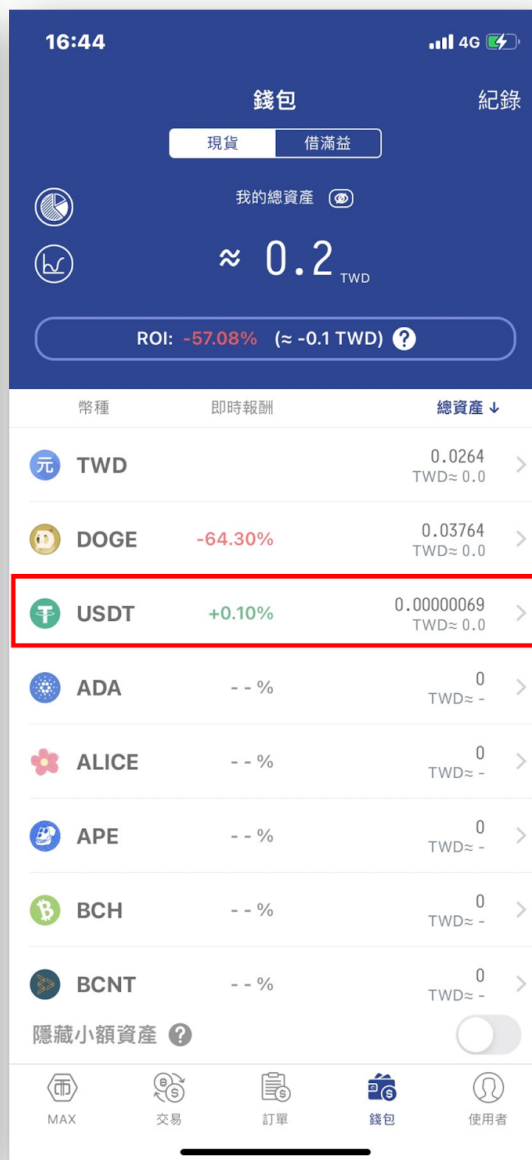
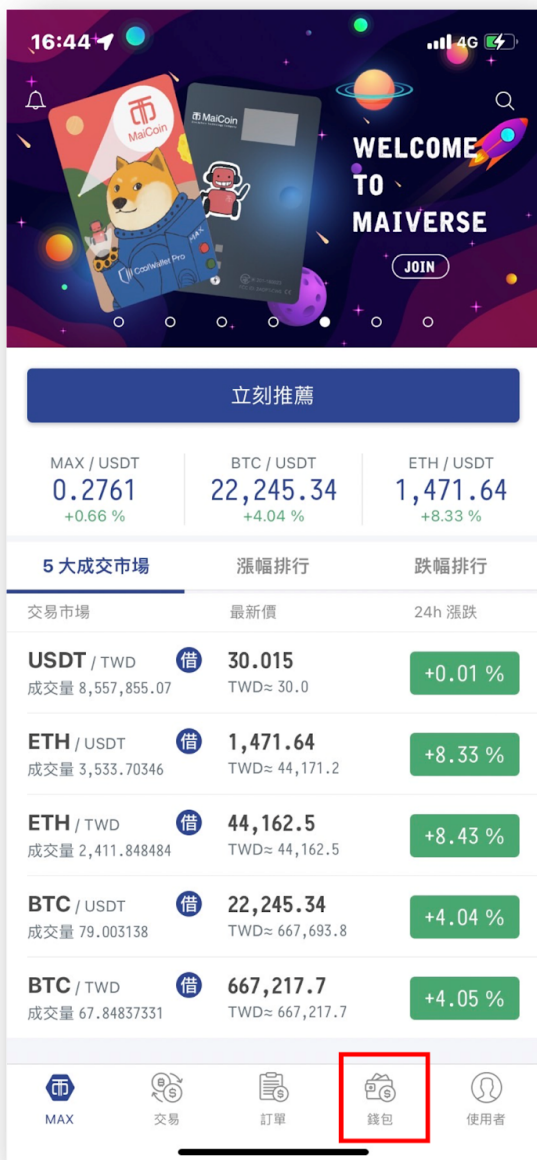
等待全部審核通過後就可以開始出金啦！



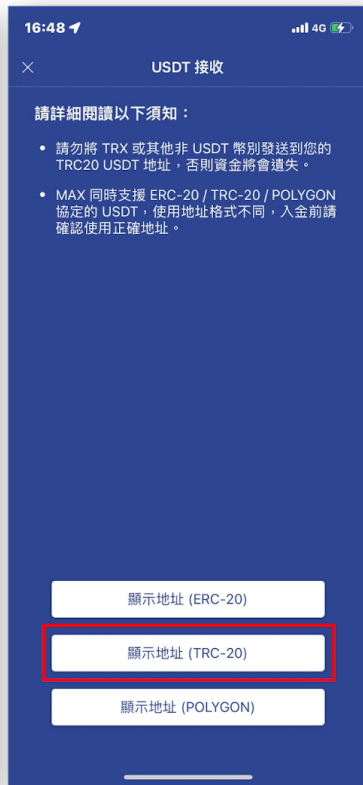
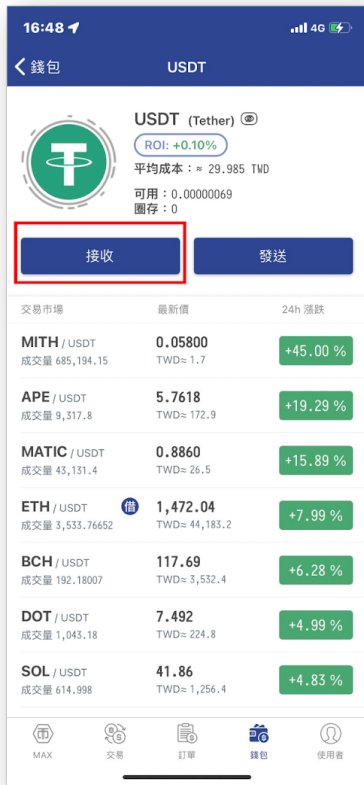
第三步，從BTCC透過MAX出金成台幣

要透過MAX將獲利出金成台幣，需先從BTCC提幣至MAX交易所


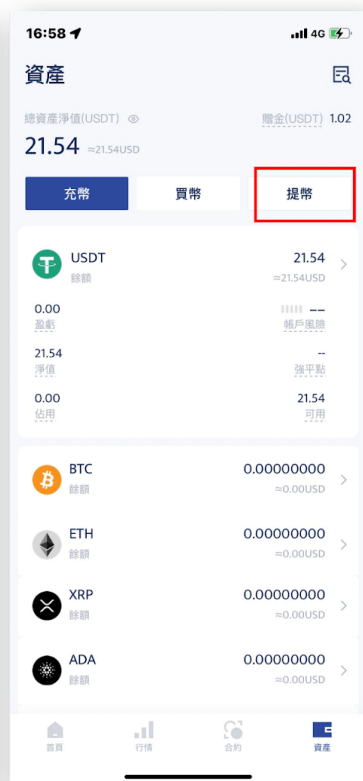
1. 打開MAX交易所APP，點選「錢包」，再點選「USDT」



2. 點擊「接收」，選擇「顯示地址(Trc-20)」(此網路手續費較低)，複製收幣地址



3. 打開BTCC，點選「資產」，點選「提幣」，選擇「USDT」

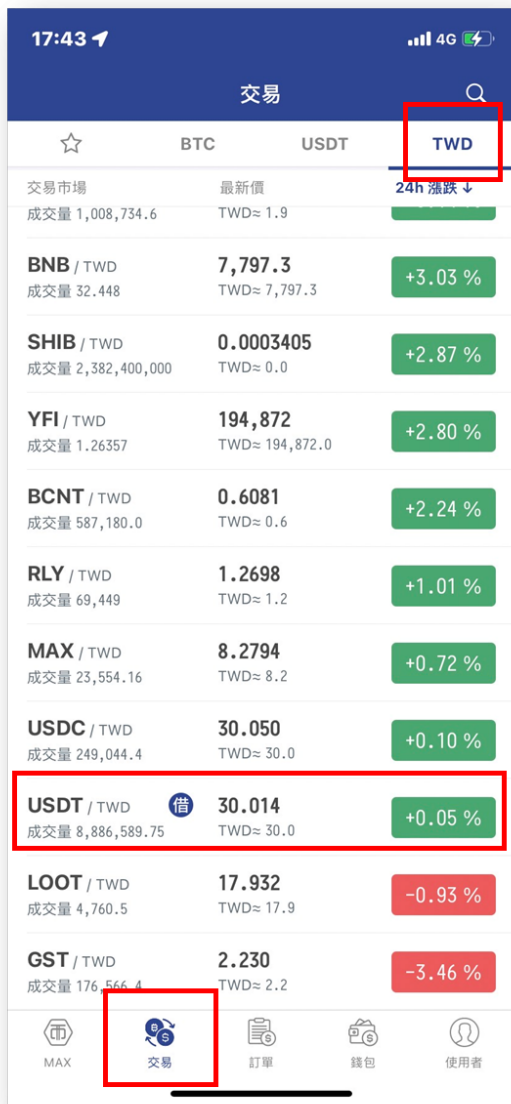


4. 選擇「USDT-TRC20」，貼上剛剛從MAX複製的收幣地址，並填上提幣數量後點擊「提交」

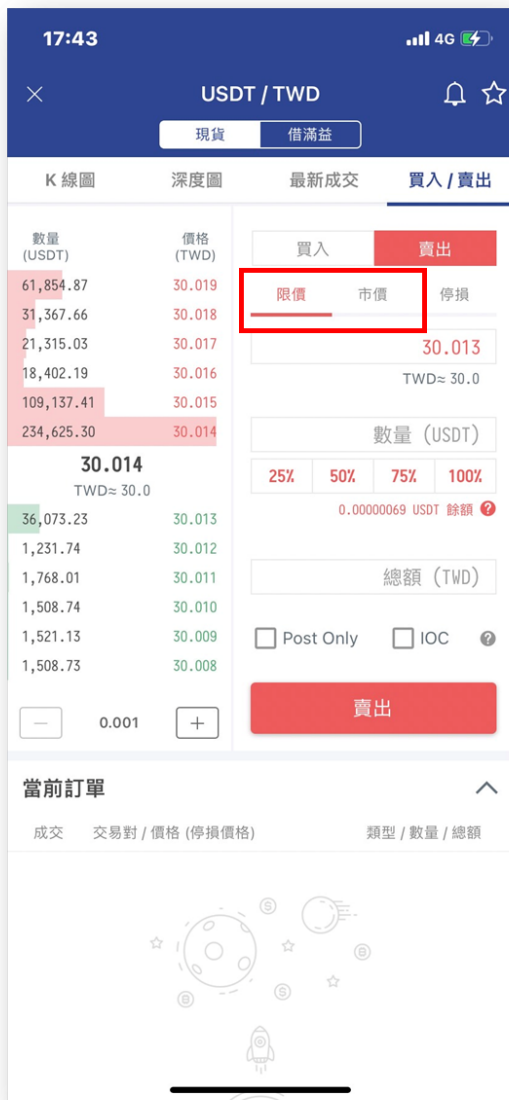


*單次提幣最少須50USDT *提幣後所有贈金將會清空 *單次提幣手續費為2 USDT

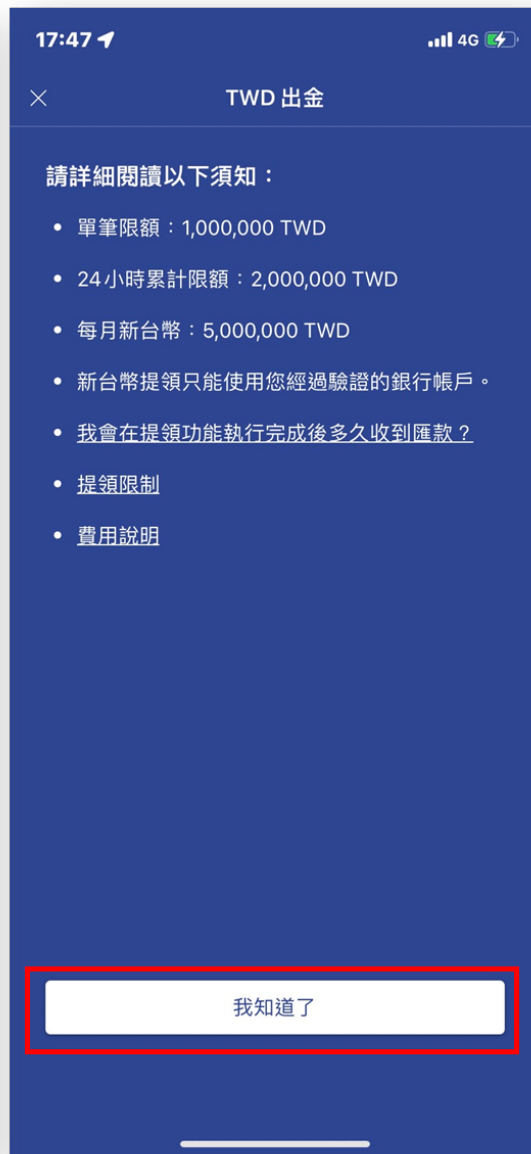
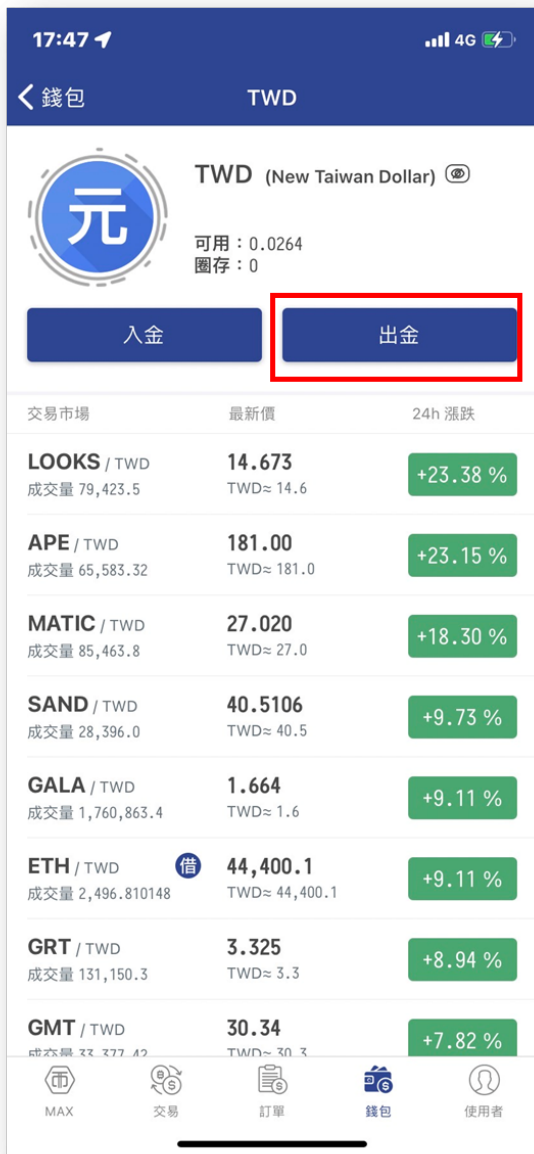
5. 確認USDT入帳後，點選「交易」，選擇「TWD」，找到「USDT/TWD」交易對



6. 賣出欲換成台幣的USDT數量，可選擇**市價**立即成交，或**掛限價單**等待委託成功



7. 接著回到錢包，點選「TWD」，選擇「出金」



8. 填寫完就可以等待台幣匯入綁訂的銀行帳戶囉！



*跨行手續費為15TWD

□ 提領台幣後，多久會匯入銀行帳戶？


據MAX官方說法：

- 若上午11點前申請提領，將會於0~1個工作天內於下午17:00前匯出
- 若上午11點後申請提領，將會於1~2個工作天內於下午17:00前匯出

在BTCC內操作上有問題可直接於線上客服詢問，在MAX交易所操作有問題則直接詢問對方客服較為準確。希望以上教學可以幫助到每位用戶，並能順利將獲利換成台幣放入口袋內！

\ 開戶送 10 USDT! /

[點擊此處開設 BTCC 帳戶](#)



[下載Android版](#)

[下載iOS版](#)

[台灣用戶專享優惠活動（10,055 USDT 交易大禮包）<<<<](#)

BTCC 出金到其他虛擬貨幣交易所

如果您不是想將虛擬貨幣換成現金，而是要把自己在 BTCC 交易所賺到的加密貨幣轉到其他交易所中，也可以按照與以上相似的步驟進行。

以下我們將以最大的虛擬貨幣交易所幣安為例，介紹從 BTCC 出金到幣安的方法：

BTCC 出金幣安步驟一：註冊幣安帳戶

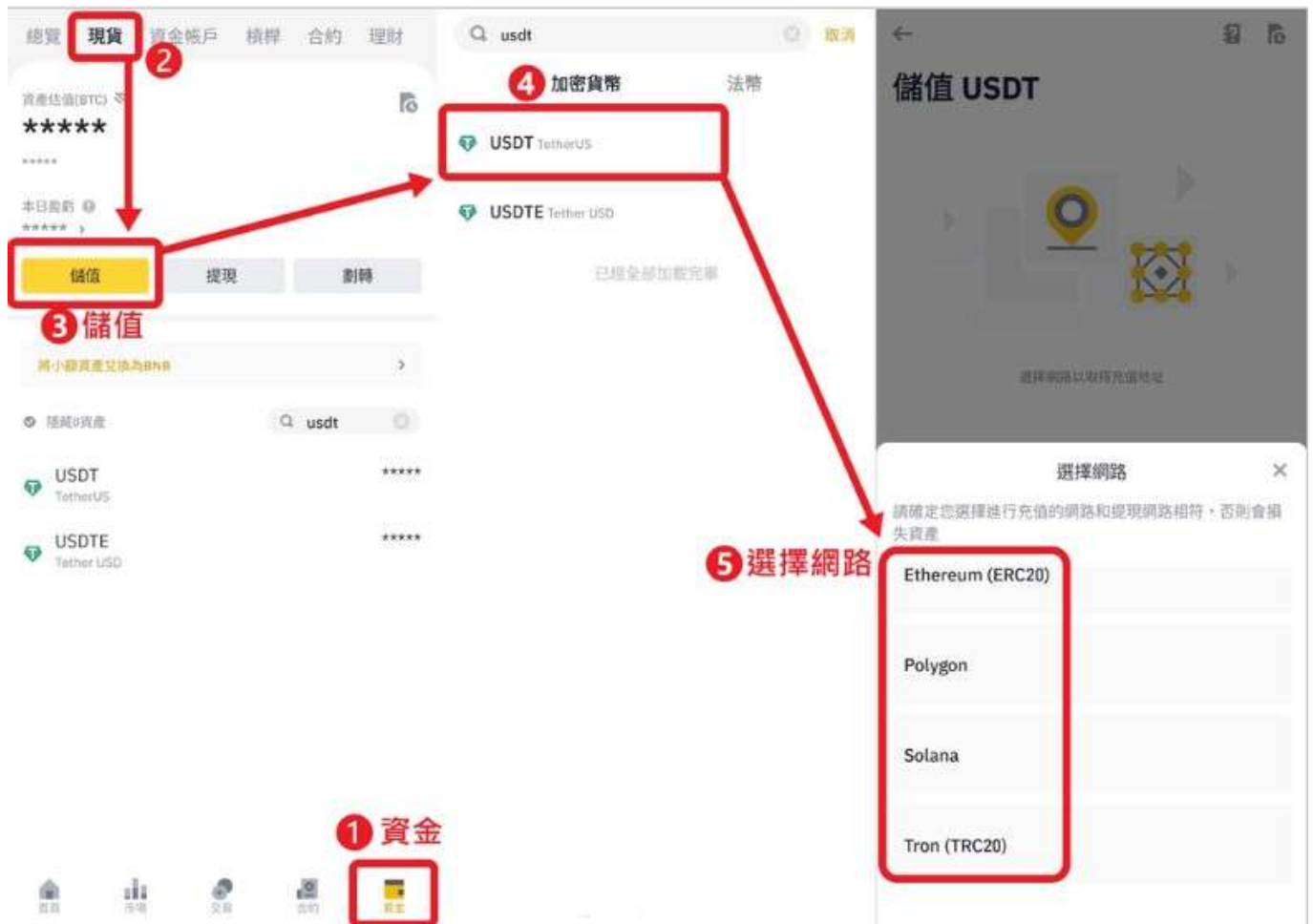
在轉帳前，請確保您擁有幣安的虛擬貨幣帳戶。

註冊方法可以參考：[2023年幣安、MAX、BTCC虛擬貨幣註冊開戶教學](#)

BTCC 出金幣安步驟二：找到幣安儲值地址

接著，我們需要取得幣安的「儲值地址」，步驟和 MAX 大致相同：

點選「資金」選單 > 「現貨」> 點擊「儲值」按鈕 > 選擇幣種 > 選擇「網路」，接著您就可以看到幣安的提幣地址了。



BTCC 出金幣安步驟三：提幣到幣安

最後，回到剛剛 BTCC 提幣的頁面，輸入「錢包地址」，並輸入「提幣數量/金額」，點擊提交即可。最後，通過「安全驗證」之後就可以提幣出金到幣安了。

\ 開戶送 10 USDT! /

[點擊此處開設 BTCC 帳戶](#)

BTCC 虛擬貨幣出金須知

無論您使用的是何種方式轉幣入金至 BTCC，BTCC 都不收取任何費用。需注意，BTCC 設有單筆最小充幣數量，充幣數量小於該數量將被沒收，無法到帳。

BTCC 提供多種入金渠道，具體請參考：

- [【BTCC入金】 2023 BTCC 最全入金買幣教學](#)
- [BTCC台幣入金教學：如何存入新台幣，如何用台幣買比特幣？](#)
- [台灣比特幣怎麼買？MAX、BTCC比特幣交易所（註冊、出入金、KYC、買幣）教學](#)
- [【BTCC入金方法】 2023 BTCC 最全入金教學](#)
- [新手教學 | BTCC 入金、出金介紹](#)

- [BTCC入金教學1：如何透過網路銀行轉帳買幣入金？](#)

而BTCC 提幣出金則需要手續費，每筆加密貨幣資產提現需支付固定費用，用於支付區塊鏈轉帳費。

1、BTCC 提幣手續費

手續費會按照用戶所選擇的網路（如：TRC20、ERC20）、用戶等級及幣種而定。

幣種	充幣費用	提幣費用
BTC	0	0.0004
ETH	0	0.005
USDT-TRC20	0	2
USDT-ERC20	0	20
USDT-OMNI	0	10
XRP	0	1
ADA	0	0
USDC-TRC20	0	2
USDC-ERC20	0	20

可以看到，BTCC 不同網路的提幣費用不同，建議選擇便宜的網路如 USDT 或 USDC 的 TRC20 網路出金比較好。

需注意：

- 提幣手續費由相應主網決定，如遇網路擁堵等情況主網可能會調整手續費，您可以在提幣頁面查看即時費率，以提幣頁面顯示為準。
- VIP等級提幣手續費率折扣。[前往了解](#)>
- 額外提幣手續費。[前往了解](#)>
- 提幣限額與審核規則，請前往提幣頁了解。

不同等級用戶的提幣手續費和優惠如下：

BTCC VIP權益全面更新						
VIP等級	帳戶總資產	近30日交易量	交易手續費率	抵扣金折抵比例	提幣手續費率	兌換手續費率
VIP0	0			0%	0%	0%
VIP1	200					
VIP2	500	200,000	0.045%	25%	10%	10%
VIP3	1,000	500,000				
VIP4	2,000	1,000,000				
VIP5	5,000	2,000,000				
VIP6	10,000	5,000,000				
VIP7	20,000	10,000,000				
SVIP1	50,000	15,000,000	0.035%	30%	20%	20%
SVIP2	500,000	20,000,000	0.030%	40%	30%	30%
SVIP3	1,000,000	50,000,000	0.025%	50%	40%	40%
SVIP4	2,000,000	100,000,000	0.020%	60%	50%	50%
SVIP5	3,000,000	200,000,000	0.010%	70%	60%	60%

具體手續費率可登錄 BTCC 進行查看。

[登錄BTCC帳戶出金](#)

2、BTCC 提幣數量

除了手續費外，在提幣時您還需要注意「最小提幣數量」，而提幣數量的上線是跟帳號有沒有通過 KYC 有關。例如下表：

幣種	最小 充幣數量	最小 提幣數量	單筆 提幣限額	24 hr 提幣限額
BTC	0.0001	0.0015	0.5	2
ETH	0.005	0.02	10	50
XRP	2	50	10000	50000
ADA	2	50	10000	50000
USDT	2	50	10000	50000
USDC	2	50	10000	50000

3、BTCC 虛擬貨幣出金時間

除此之外，BTCC 出金有著一定的限額。在完成身份驗證後，最低提幣數量為 10 USDT，24 小時最大提現額度為 50,000 USDT，不過要注意提幣時間僅限每日09:30 - 21:30(UTC+8)，所以在提幣時要安排好時間喔！

如果您有過虛擬貨幣交易所出金的經驗，以上的操作應該都不難。但在操作時，一定要注意檢查好地址、幣種和網路，避免轉錯，這樣很難找得回來。建議您在一開始出金前，先試著轉一小部分的金額看看，等確認成功到帳後再將自己想要出金的金額全部轉出。

註：如果提現的話贈金會歸零，建議操作完贈金後再提現。

[\開戶送 10 USDT! /](#)

[點擊此處開設 BTCC 帳戶](#)



BTCC
VIP等級只升不降！等級越高福利越多
讓BTCC成為您的首選加密貨幣合約交易所
現在下載了解更多  App Store 下載  Google Play 立即下載 支援臺幣&幣幣入金

[下載Android版](#)

[下載iOS版](#)

[台灣用戶專享優惠活動（10,055 USDT 交易大禮包）<<<<](#)

Binance 幣安出金提現的 3 種方式

幣安加密貨幣提現為台幣有三種方式：轉到台灣交易所再換成台幣、C2C 場外交易出金和美元電匯出金。

這三種出金提現方式的優缺點大概如下：

1. 轉到台灣交易所再出金（最推薦）

- 流程：把加密貨幣從幣安轉到台灣交易所→在台灣交易所換成 TWD→在台灣交易所提領到銀行帳戶
- 優點：最常用；手續費較低
- 缺點：需要另準備一個台灣交易所帳戶，並完成銀行帳戶認證；須留意美元兌台幣匯率

2. 銀行電匯出金

- 流程：把加密貨幣在幣安換成 BUSD→透過錢包的提領功能，把 BUSD 出金到銀行帳戶裡
- 優點：簡單方便
- 缺點：銀行要開美元帳戶，手續費較高（15 USD）

3. C2C 交易

- 流程：把加密貨幣透過幣安的 C2C 功能→與其他用戶私下交易
- 優點：匯率可以自訂，而且幣安不收手續費，交易成本較低
- 缺點：有詐騙風險；需要親自對帳、回復客服問題；一大筆錢可能需要透過很多次 C2C 交易才能換完

這三種出金方式分別適合不同的人使用，當然最推薦的還是第一種，這是最方便的提現方式，雖然幣安區塊鏈轉帳沒辦法立即出金成台幣，但只要再註冊一間台灣交易所就好了。

\ 開戶送 10 USDT! /

[點擊此處開設 BTCC 帳戶](#)

幣安提現方式1：轉到台灣交易所（如 MAX）再換成台幣出金

假設我們要從幣安出金提現至 MAX 交易所，目前 MAX 交易所接受數十種加密貨幣的入金，且入金金額均無上限，更支援台幣出入金。需要注意的是，進行區塊鏈轉帳時，要檢查出金提現的幣種以及使用的網路是否相同，如果將 BTC 轉移到 USDT 帳戶，轉帳過去的錢會因為錢包的幣種不同而遺失！

Step1. 取得 MAX 入金地址

在幣安出金提現之前，我們要先到 MAX 交易所取得入金地址，也就是幣安要出金提現加密貨幣到達的地址。然後點選「提現」：

幣種	全部	可用資產	下單凍結	BTC價值	類型
BTC Bitcoin			0.00000000		購買 充值 提現 交易 理財 閃兌
ETH Ethereum			0.00000000		購買 充值 提現 交易 理財 閃兌
USDT TetherUS			0.00000000		購買 充值 提現 交易 理財 閃兌

接著到 MAX 交易所的「錢包」，找到您要存入的幣種，並複製地址。（記得要找到相對應的鏈，圖中是「ERC20」）：

The screenshot shows the MAX exchange wallet interface. On the left, there is a list of cryptocurrencies with their current balances, all showing 0 TWD. The main area displays two sections for USDT addresses:

- ERC20 USDT 地址**: A text input field containing a long alphanumeric string, with a "複製" (Copy) button to its right. This section is highlighted with a red box.
- Omni USDT 地址**: A text input field containing a long alphanumeric string, with a "複製" (Copy) button to its right.

Each address section includes a Tether logo and a QR code to the right of the address field.

Step2.在幣安提現頁面貼上地址

回到幣安的提現介面，選擇相對應的鏈（在幣安稱為「主網」），然後貼上剛剛複製的地址：

幣種

USDT TetherUS

使用新地址 通訊錄

地址

在此輸入地址

主網類型

ETH Ethereum (ERC20)

接著送出之後，就可以把加密貨幣從幣安提現到 MAX 交易所了。

Step3.提領 MAX 上的加密貨幣

等到 MAX 交易所順利收到貨幣後，先把剛剛收到的貨幣透過交易功能換成 TWD，然後在「錢包」頁面找到 TWD 的「提領」：

幣種	可用	圈存	總計	入金	提領
元 TWD	0 ≈ 0 TWD	0 ≈ 0 TWD	0 ≈ 0 TWD	入金	提領
₮ USDT	0.40220208 ≈ 11.4 TWD	0 ≈ 0 TWD	0.40220208 ≈ 11.4 TWD	入金	提領
Ⓜ ETH	0.00000456 ≈ 0.54 TWD	0 ≈ 0 TWD	0.00000456 ≈ 0.54 TWD	入金	提領

這樣就可以把新台幣轉到原先綁定的台灣銀行帳戶了！

▣ 幣安 > MAX > 提現的手續費是多少？

這套從幣安換成新台幣的流程，主要的成本有以下：

- 幣安轉到 MAX 的手續費（通常會用 USDT）
- MAX 把 USDT 換成 TWD 的匯率
- 把 TWD 從 MAX 提領到銀行帳戶（手續費為 NT\$15）

\ 開戶送 10 USDT! /

[點擊此處開設 BTCC 帳戶](#)



[下載Android版](#)

[下載iOS版](#)

[台灣用戶專享優惠活動 \(10,055 USDT 交易大禮包\) <<<<](#)

幣安提現方式2：美元電匯出金

幣安提現的第二種方式簡單明瞭的多，就是透過幣安的提現功能，直接把錢出金到銀行帳戶。

不過缺點是，目前幣安僅支援美元出金，所以您也必須要有美元帳戶才行，若要換成新台幣，則要在台灣的銀行把收到的美元兌換為台幣。

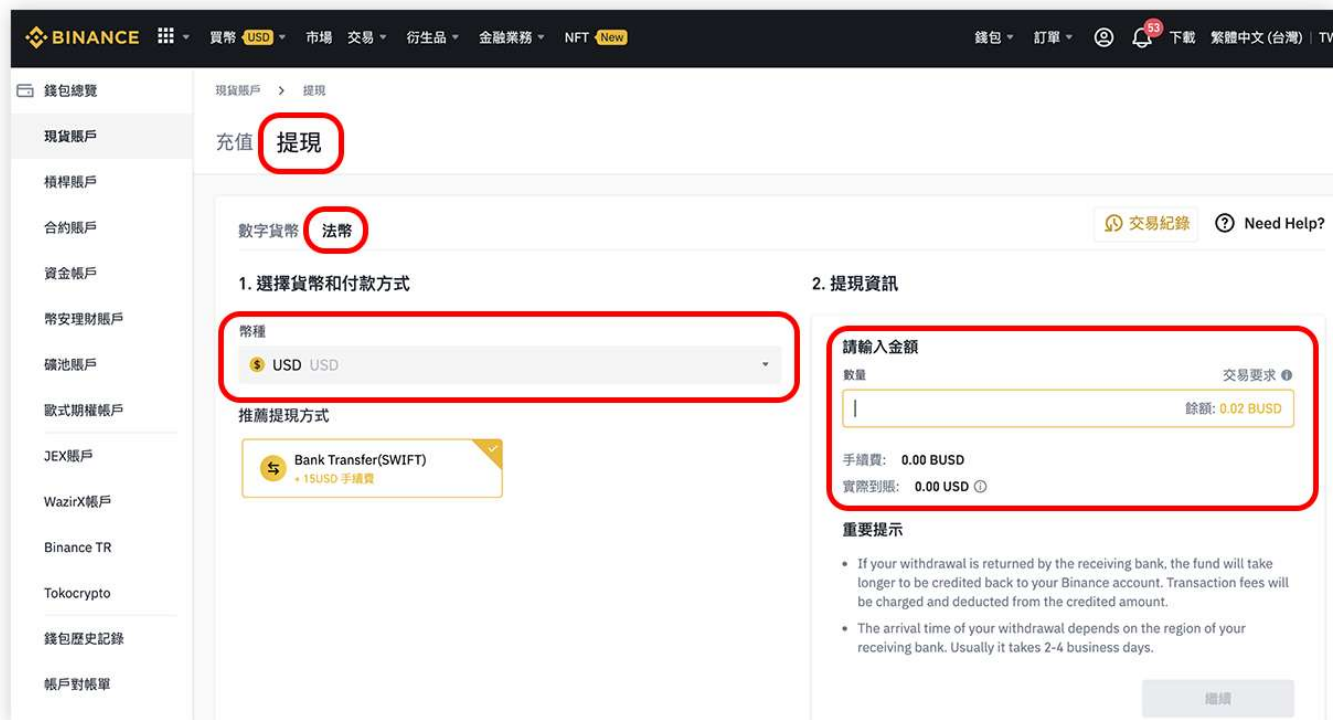
Step1.將加密貨幣換成BUSD

首先，需要先把您要提領的加密貨幣，換成幣安的穩定幣 [BUSD](#)，可以在幣安的交易市場進行。



Step2.在幣安提現裡輸入出金金額

找到幣安的「現貨帳戶」>「提現」>「法幣提現」，選擇「USD」，並輸入出金的金額。



Step3.輸入銀行資訊

接著您需要輸入銀行資訊，如銀行名稱、帳戶、地址、SWIFT Code 等等。

□ 使用幣安電匯出金的手續費

在幣安使用電匯出金，直接提領美元的話，需要支付 15USD 的手續費，而且不能直接換成新台幣，所以只能以美元的形式存在您的外匯帳戶中。

如果沒有美元帳戶，就不適用這種方式了。

此外，使用幣安的電匯出金，需要約 2~4 天的工作天，須特別留意。

\ 開戶送 10 USDT! /

[點擊此處開設 BTCC 帳戶](#)

幣安提現方式3：使用 C2C 場外交易出金

第三種方式，則是採用 C2C 場外交易的方式出金。

所謂的 C2C，代表您直接透過幣安的場外交易功能，把加密貨幣「親自」賣給一般民眾。

使用 C2C 出金代表不透過幣安，而是採取私下交易的方式進行，所以是風險比較高的一種方式，不過匯率可以自訂，因此單就交易成本來說，會比較便宜的（但也比較麻煩，畢竟要跟人約時間或是親自對帳、匯款等等）

要用 C2C 出金的話，等於要直接跟買家聯絡，效率比較差，而且要是放款動作太慢也可能拿到不好的評價；因此除非要出金的金額比較大，且沒有急於出金的壓力，才比較適合用 C2C 的方式來把加密貨幣換成台幣，否則對一般小投資人來說，不太建議用這種方式出金。因此，以下將不做過多介紹。

\開戶送 10 USDT! /

[點擊此處開設 BTCC 帳戶](#)



[下載Android版](#)

[下載iOS版](#)

[台灣用戶專享優惠活動 \(10,055 USDT 交易大禮包\) <<<<](#)

幣安出金提現方法中 PTT 網友最推薦

根據 PTT 爬文結果得知，小額或一年內出金小於 670 萬台幣（潛在稅務問題）直接使用台灣交易所如 MAX、ACE 即可；大額出金則建議開辦美元銀行帳戶，走海外投資電匯成本較為划算。

不過倒是有發現一點，那就是沒有人推薦 C2C 場外交易出金甚至是不建議使用，原因大概出自於安全性以及訂單完成率問題，前者是因為有收到黑 U 造成帳戶封鎖以及法務問題，後者是因有時商家直接不完成交易浪費時間。

除了MAX交易所，PTT網友還建議以下交易所出金。

- ACE 交易所：另一家台灣交易所，也可以考慮。
- 幣託交易所：之前也是台灣很大的交易所，儘管前陣子有些爭議，但幣託也已經發表聲明闢謠，相關資訊給大家參考。

以上三家，可以把加密貨幣換成台幣後，匯到銀行帳戶裡，所以申請完帳戶後，記得先去申請銀行帳戶綁定，而這個步驟可能需要 1~3 個工作天不等。

\開戶送 10 USDT! /

[點擊此處開設 BTCC 帳戶](#)


虛擬貨幣出金要繳稅嗎？

如果您想出金的金額小於 50 萬台幣的話，這時可以直接透過台灣的 ACE 和 MAX 交易所來換成台幣出金。如果超過了50 萬這個額度時，銀行會有責任關切資金來源，交易所也需要主動申報給金管會知道。

當您的出金金額大於 50 萬時，如果透過台幣出金的話，有時候會被認列到您的年度所得裡面，導致您要額外繳多餘的稅。（除非您能夠整理當時的入金證明，作為投資成本折抵）

\ 開戶送 10 USDT! /

[點擊此處開設 BTCC 帳戶](#)



[下載Android版](#)

[下載iOS版](#)

[台灣用戶專享優惠活動（10,055 USDT 交易大禮包）<<<<](#)

總結

關於BTCC 和幣安虛擬貨幣出金介紹就到這邊，希望能對各位讀者有所幫助。想了解更多有關區塊鏈和金融的資訊，可以進入 [BTCC 學院](#) 及 [資訊](#) 頁面進行查看。

關於 BTCC 使用教學可參考：

- [2023虛擬貨幣投資教學，虛擬貨幣賺錢新手入門懶人包](#)
- [新手指南 | 關於「比特幣減半」你需要知道這些](#)
- [新手指南 | 粉絲代幣是什麼？8大熱門粉絲代幣項目](#)
- [BTC教學 | 比特幣期貨是什麼？BTC期貨交易方式及交易所介紹](#)
- [如何做空比特幣？虛擬貨幣下跌也能獲利？熊市下BTC做空指南](#)
- [永續期貨合約教學 | 永續合約是什麼？資金費率、原理、風險及交易所介紹](#)
- [股票入門教學 | 新手買股票如何開始？該注意什麼？怎麼玩股票？](#)
- [新手指南 | 哈希率（算力）是什麼？為什麼很重要？](#)
- [新手指南 | Token 是什麼？它和 Coin 有什麼區別？](#)
- [6種常見虛擬貨幣詐騙：新手應該如何防範？虛擬貨幣詐騙案例分析](#)
- [外匯投資必看 | 外匯怎麼玩？如何看？新手如何玩外匯賺錢？](#)
- [比特幣怎麼玩？虛擬貨幣怎麼買？比特幣投資教學，新手入門必看！](#)
- [新手指南 | 什麼是差價合約？如何在BTCC進行CFD交易？](#)

- [2023-2030輝達 \(NVDA\) 股價分析與預測, 現在買Nvidia股票好嗎?](#)
- [2023-2030 AMAZON股價分析與預測, 現在買亞馬遜股票好嗎?](#)
- [Google股價分析預測 | 2023年我該買谷歌股票嗎? google股價、財報一次看](#)
- [超微半導體 \(AMD\)股價分析與預測2023-2025, 現在買AMD股票好嗎?](#)
- [特斯拉股票值得買嗎? Tesla股票2022-2030年價格預測](#)
- [台積電TSM股價介紹 | 台積電ADR是什麼? 和2330是一樣的嗎? 哪個比較好?](#)
- [新手教學 | BTCC 入金、出金介紹](#)
- [如何在BTCC交易瑞波幣 \(XRP\) ?](#)
- [如何在BTCC買賣以太幣 \(ETH\) ?](#)
- [如何在BTCC交易艾達幣 \(ADA\) ?](#)
- [如何在BTCC交易柚子幣 \(EOS\) ?](#)
- [如何在BTCC買賣萊特幣 \(LTC\) ?](#)

.....

BTCC 註冊優惠活動

註冊後即可獲得 10 USDT 贈金，再加入官方 LINE 參加活動可獲得額外 10 USDT 贈金。新用戶註冊後 7 天內入金，贈金最高 10,055 USDT! 趕快開始註冊吧!

更多優惠內容：[關注 BTCC 活動中心](#)

\ 開戶送 10 USDT! /

[點擊此處開設 BTCC 帳戶](#)

更多關於加密貨幣交易的資訊請查看：

[2023虛擬貨幣出金懶人包 | 幣安、BTCC出金教學, 如何提現台幣?](#)

[如何買賣比特幣? 交易比特幣詳細步驟教學, 新手也能快速上手](#)

[U本位&幣本位合約基本介紹, 哪種期貨合約更適合您?](#)

[2023年哪些虛擬貨幣值得推薦? 附最新加密貨幣排名介紹和交易教學](#)

[用加密貨幣買美股台股: BTCC 股權通證及代幣化股票](#)

[BTCC 正式上線 19 種季度合約! 一文帶您了解季度合約是什麼?](#)

[新手教學 | BTCC 入金、出金介紹](#)

[如何在BTCC交易比特幣 \(BTC\) ?](#)

[如何在BTCC交易瑞波幣 \(XRP\) ?](#)

[如何在BTCC買賣以太幣 \(ETH\) ?](#)

[如何在BTCC交易艾達幣 \(ADA\) ?](#)

[如何在BTCC交易柚子幣 \(EOS\) ?](#)

[如何在BTCC買賣萊特幣 \(LTC\) ?](#)

.....

更多交易所介紹請看：

[BingX交易所教學與評價：bingx安全嗎？台灣BingX開戶出入金使用懶人包](#)

[幣託交易所教學&評價：BitoPro安全嗎？台灣幣託開戶使用懶人包](#)

[MaiCoin交易所評價：在台灣好用嗎？和 MAX 交易所的區別](#)

[虛擬貨幣交易所排名推薦，2023 全球&台灣十大加密貨幣比特幣交易所](#)

[MAX交易所教學：MAX安全嗎？是不是詐騙？台灣MAX開戶使用懶人包](#)

[Rybit交易所教學：Rybit安全嗎？是不是詐騙？台灣rybit開戶使用懶人包](#)

[2022 派網Pionex指南 | 一文帶您了解派網到底是什麼？](#)

[派網教學 | 新手如何利用Pionex賺取加密貨幣？](#)

[2022 派網 \(Pionex\) 入金、出金指南](#)

[派網 \(Pionex\) 安全嗎？是詐騙嗎？PTT網友如何說？](#)

[2023年幣安、MAX、BTCC虛擬貨幣註冊開戶教學](#)

[台灣比特幣怎麼買？MAX、BTCC比特幣交易所（註冊、出入金、KYC、買幣）教學](#)

[BTCC 最全出金教學，只需 3 步即可成功提幣](#)

.....

如果您想了解更多加密貨幣，可以查看：

[烏鴉幣RVN是什麼？值得投資嗎？RVN幣挖礦&買幣教學](#)

[CyberConnect是什麼？原生代幣Cyber即將公售，代幣經濟、功能一次看](#)

[Fantom\(FTM幣\)是什麼？適合投資嗎？2023 ftm幣價格預測](#)

[迷因幣LADYS幣是什麼？狂漲6,368%，哪裡可以買？未來如何？](#)

[佩佩蛙迷因幣\\$PEPE是什麼？漲幅超22,000%，哪些交易所可以買？](#)

[迷因幣FLOKI是什麼？上架幣安後暴漲逾50%！未來還會漲嗎？](#)

[迷因狗幣AIDOGE是什麼？熱度僅次於PEPE，已漲2000%](#)

[OpenAI \(ChatGPT\)創辦人項目「世界幣 Worldcoin」是什麼？](#)

[USDT泰達幣是什麼？為何備受投資者喜愛？如何購買？](#)

[KASPA \(KAS\) 幣是什麼？如何挖礦？KAS未來如何？](#)

[蜂幣 \(bee 幣\) 是什麼？它和 Pi 幣有什麼關係？](#)

[BRC-20幣是什麼？帶動比特幣NFT協議Ordinals鑄造量再創新高](#)

[Polygon\(Matic\)幣是什麼？單月跳漲50%！其未來怎麼樣？如何購買？](#)

[STEPN \(GMT\)幣是什麼？如何購買，價格走勢預測 2023-2030](#)

[文件幣 \(Filecoin / FIL\) 是什麼？一文了解\\$FIL代幣經濟、用途和未來](#)

[波場幣 \(TRX\) 是什麼？是詐騙嗎？2023 TRX用途、風險及買幣教學一覽](#)

[TheSandBox介紹 | Sand幣是什麼？2023 SAND走勢、用途及買幣教學](#)

[Axie Infinity介紹 | AXS幣&SLP幣是什麼？值得投資嗎？2023 AXS全攻略](#)

[Flow幣是什麼？值得投資嗎？深度解析Flow鏈投資價值及前景](#)

[Mask Network介紹 | MASK是什麼？它特別在哪裡？](#)

[什麼是猿幣 \(APE\)？APE的用途有哪些？值得投資嗎？](#)

[DYDX幣是什麼？值不值得投資？2023 DYDX用途、功能介紹及投資教學](#)

[UNI幣介紹 | Uniswap交易所和代幣UNI是什麼？值得投資嗎？](#)

[LUNC 幣是什麼？值得投資嗎？什麼是Terra Classic 燒幣稅？](#)

[Polkadot \(DOT\) 幣是什麼？值得買嗎？波卡幣用途、走勢及投資教學](#)

[幣安幣 \(BNB\) 是什麼？有何用途？如何投資？2023 BNB買幣教學](#)

[以太幣走勢預測 2023-2025 | 乙太幣還會漲嗎？](#)

[狗狗幣價格走勢預測2023-2025，DOGE幣前景如何？](#)

[達世幣 \(DASH\) 是什麼？是否值得投資？如何挖礦DASH幣？](#)

[比特幣現金 \(BCH\) 是什麼？和比特幣有何差別？值得投資嗎？](#)

[恆星幣 \(Stellar\) 是什麼？XLM幣如何購買？未來如何？](#)

[Yearn.finance \(YFI\) 是什麼？2023YFI 幣價格走勢、未來介紹及買幣教學](#)

[WAVES 波幣是什麼？WAVES幣價格走勢、未來及買幣教學](#)

[Bitcoin SV \(BSV\) 幣是什麼？值得投資嗎？和比特幣有何差別？](#)

[Optimism \(OP\) 幣是什麼？未來如何？2023年op幣投資攻略](#)

[ConstitutionDAO \(PEOPLE\) 幣是什麼？2023 people幣還會漲嗎？](#)

[Project Galaxy \(GAL\)代幣是什麼？值得投資嗎？2023 GAL幣最全攻略](#)

[ENS幣介紹 | ENS域名是什麼？如何註冊？ENS幣值得投資嗎？](#)

[1inch幣介紹 | 1inch 是什麼？有哪些用途？值得投資嗎？](#)

[Blur空投發幣！ \\$Blur幣是什麼？幣價將會是多少？哪些交易所可以買到？](#)

[TON是什麼？未來如何？怎麼買最賺錢？Telegram如何透過TON提供加密服務？](#)

[Aptos \(APT幣\) 是什麼？其背後的推動力有哪些？被稱韓國迷因幣](#)

[Cosmos \(ATOM\) 幣是什麼？未來如何？值得投資嗎？2023 ATOM投資攻略](#)

[CFX幣介紹 | Conflux單週飆漲300%成GPU礦工首選，CFX幣怎麼挖？如何買？](#)

[Core代幣空投掀熱潮！Core幣怎麼買？投資者如何參與Core空投？](#)

[Gala幣是什麼？未來價格走勢如何？2023 gala幣價格預測](#)

[SOL 幣介紹 | Solana是什麼？SOL幣用途、價格走勢及買幣教學](#)

[柚子幣 \(EOS\) 是什麼？EOS未來走勢、特性、運作原理、風險一覽](#)

[比特幣是什麼？怎麼買？能換成現金嗎？2023比特幣攻略一次看](#)

[Curve \(CRV\) 幣是什麼？未來如何？現在買好嗎？](#)

[2023 Pi 幣指南，一文讓您了解Pi幣到底是什麼？用途、挖礦及價格走勢](#)

[Pancakeswap介紹 | CAKE幣是什麼？值得投資嗎？2023 cake幣價格預測](#)

[Arbitrum \(ARB\) 幣是什麼？值得投資嗎？2023 ARB幣價格預測](#)

[Alchemy Pay \(ACH\) 幣是什麼？值得投資嗎？2023 ACH幣價格預測](#)

[Fantom\(FTM幣\)是什麼？適合投資嗎？2023 ftm幣價格預測](#)

[Mina Protocol \(MINA\)幣是什麼？值得投資嗎？2023 mina幣價格預測](#)

[Decentraland \(MANA\) 幣是什麼？值得投資嗎？2023 mana幣價格預測](#)

[NEAR幣介紹 | NEAR Protocol是什麼？值得投資嗎？2023 near幣價格預測](#)

[ICP幣介紹 | Internet Computer \(Dfinity\) 是什麼？ICP幣還會漲嗎？2023 icp幣價格預測](#)

[CELO幣是什麼？值得投資嗎？celo幣價格預測2023-2030](#)

[ENJ幣介紹 | Enjin是什麼？值得投資嗎？enj幣價格預測2023-2050](#)

[SNX幣介紹 | Synthetix是什麼？未來如何？snx幣價格預測2023-2030](#)

[MDT幣 \(量數幣\) 介紹 | Measurable Data是什麼？未來如何？mdt幣價格預測2023-2030](#)

.....

更多迷因幣資訊請看：

[Turbo幣是什麼？首個藉助ChatGPT誕生的迷因幣](#)

[迷因幣LADYS幣是什麼？狂漲6,368%，哪裡可以買？未來如何？](#)

[zkSync生態迷因幣\\$ZAT空投來了！1分鐘教您免費撿ZAT幣](#)

[佩佩蛙迷因幣\\$PEPE是什麼？漲幅超22,000%，哪些交易所可以買？](#)

[迷因幣FLOKI是什麼？上架幣安後暴漲逾50%！未來還會漲嗎？](#)

[幣安上架PEPE、FLOKI交易對，誰會是下一個迷因幣王者？近期熱門迷因幣匯總](#)

[Aptos \(APT幣\)是什麼？其背後的推動力有哪些？被稱韓國迷因幣](#)

[迷因幣\\$PEPE是詐騙嗎？報酬率破千倍？該如何投資迷因幣？](#)

[熊市中，狗狗幣、柴犬幣等頂級迷因幣的盈利能力分析](#)

[2022年新的潛力迷因幣——Big Eyes\(BIG\)](#)

[迷因狗幣AIDOGE是什麼？熱度僅次於PEPE，已漲2000%](#)

[新分叉狗狗幣Dogewow是什麼？延續PoW，支援顯卡挖礦，並公布空投計畫！](#)

[新手指南 | 寶貝狗幣 \(BabyDoge\) 是什麼？有何用途？未來如何？](#)

[寶貝狗幣未來如何？BabyDoge 幣2023-2030價格預測](#)

[Solana 生態狗狗幣 BONK 是什麼？為何會飆漲？風險需注意！](#)

.....

更多黃金、股票資訊請看：

[比特幣vs黃金，哪一個更好？比特幣可以取代黃金嗎？](#)

[外匯VS虛擬貨幣，哪一個優勢更大？為什麼推薦投資加密貨幣？](#)

[原油VS加密貨幣，同樣的暴漲暴跌下誰更有吸引力？我應該投資嗎？](#)

[2023-2030輝達 \(NVDA\) 股價分析與預測，現在買Nvidia股票好嗎？](#)

[2023-2030 AMAZON股價分析與預測，現在買亞馬遜股票好嗎？](#)

[Google股價分析預測 | 2023年我該買谷歌股票嗎？google股價、財報一次看](#)

[超微半導體 \(AMD\)股價分析與預測2023-2025，現在買AMD股票好嗎？](#)

[特斯拉股票值得買嗎？Tesla股票2022-2030年價格預測](#)

[台積電TSM股價介紹 | 台積電ADR是什麼？和2330是一樣的嗎？哪個比較好？](#)

[2023台灣股市時間 | 台股交易（開盤/收盤/夜盤）、收市時間一覽](#)

[人民幣現在可以買嗎？2022-2023人民幣走勢分析及預測](#)

[特斯拉股票怎麼買？可以買嗎？為何Tesla股價不斷創新高？](#)

[外匯保證金交易平台怎麼選？2022台灣外匯交易平台排名及推薦](#)

[如何辨別外匯保證金詐騙？辨別MT5、MT4黑平台技巧](#)

[外匯投資必看 | 外匯怎麼玩？如何看？新手如何玩外匯賺錢？](#)

[CFD是什麼？CFD差價合約交易平台、風險及投資教學](#)

[澳幣值得買嗎？2022澳幣匯率走勢分析及預測](#)

[K線圖（蠟燭圖）是什麼？新手如何看k線？](#)

[外幣投資教學懶人包 | 新手如何買外幣？怎麼投資？](#)

[現在適合買美金嗎？2022美金匯率走勢預測及如何投資](#)

[斡旋金是什麼？多少才合理？下斡旋一定要知道的技巧及注意事項](#)

[股票抽籤是什麼？抽籤的流程有哪些？申購新股的技巧和心得分享](#)

[股價淨值比PBR是什麼？如何計算？多少合理？如何用PBR選股？](#)

[每股淨值計算公式是什麼？公司淨值怎麼看？](#)

[美股怎麼買？美股開戶要選哪一間？2022美股開戶及投資教學](#)

[權值股是什麼？如何投資？2022台股、美股權值股市值排名](#)

[2022股票入門教學 | 新手玩股票如何開始？怎麼玩股票？](#)

[股東權益報酬率ROE是什麼？公式為何？如何用ROE選股？](#)

[投資報酬率ROI是什麼？怎麼算？投報率多少才算高？](#)

[白銀投資方式有哪些？現在買好嗎？台灣白銀去哪裡買？](#)

[最新 20 種低門檻創造被動收入的方法，幫您實現財務自由](#)

[台幣美金符號怎麼打？各國貨幣符號、念法、代號一覽](#)

[PE是什麼？本益比多少合理？如何用本益比估價法算出合理股價](#)

[2022港股交易時間及規則懶人包，一文了解港股開市、休市及玩法](#)

[台股、美股看盤有哪些？股票常用看盤分析交易網站推薦](#)

[財報怎麼看？新手如何進行基本面分析？三分鐘教您快速上手](#)

[債券ETF是什麼？怎麼買？這3大美國債券挑選重點一定要知道](#)

.....