

BTCC

“ 新手專享 ”

註冊並入金 BTCC，領取最高價值17,500USDT獎勵。
推薦好友還有更多返佣獎勵。



立即註冊/查看詳情

美股大崩盤有什麼前兆？股市崩盤歷史原因分析及對台股的影響

原文：

<https://www.btcc.com/zh-TW/academy/financial-investment/us-stock-market-crash>

2022 年對於許多投資者來說都是動蕩的一年，不少人在投資美股或台股時都面臨不同程度的下跌情況。

為了讓大家更好地理解美股崩盤大跌的原因，以及美股價格大跌時有什麼征兆。本篇文章將會幫大家分析過去股市崩盤的詳細資訊，總結美股崩盤的原因，以及美股大跌後會對台股造成是什麼影響，幫助投資者避免遇到投資上的問題。



註冊 BTCC 贏3500U 豐厚贈金（入金活動）

什麼是股災？其前兆是什麼？


股災是指股市無預警的大幅度下降。

股災通常是大量投機所造成經濟泡沫的後果，是羊群效應所產生的社會現象。白話來說，當你身邊很多人同時說股市很容易賺錢、告訴你幾天就可以賺半年薪水，當這種投機氣氛非常濃厚時通常就是股災來臨的前兆。

歷史上股災不斷再發生，人類也不斷再重複著歷史，但以人的本性很容易產生投機的羊群效應，進一步把股市的市營率推得太高，導致股價與實際企業價值偏離太遠，最後造成股市崩盤。

我們不會知道股災什麼時候來臨，我們也無法預測股災來臨什麼時候才是股市的最低點。

但我們能做的就是了解各大股災事情始末，學會如何危機入市在股市低點加碼、讓自己財富翻倍，因為股災來臨時「是你大量用價格便宜買好公司的大好時機」。



[下載Android版](#)

[下載iOS版](#)

[台灣用戶專享優惠活動（10,055 USDT 交易大禮包）<<<<](#)

股票崩盤歷史分析：5次股災

歷史上每次股災發生的原因都不同，但你必須了解到底為什麼股市會崩盤。

股市崩盤不外乎就是幾個大方向，分別為：

1. 股市市營率(本益比)過高，企業實際獲利無法支撐過高的市營率。
2. 房價因某些原因被炒得過高，房市崩盤連帶股市崩盤。
3. 市場上因某些原因導致資金過於充沛。 ex: 利率太低、匯率影響使資金大量流向國內。
4. 市場投機者過多，隨便買都有超高月報酬率。
5. 對於市場過度樂觀，認為新興企業可以為公司快速增加獲利。

以下為歷史上 5 大股災：

歷史五大股災	熊市持續時間	總跌幅	股市崩盤主要原因
1929年華爾街股災	34個月	-89%	1. 對於前所未有的「現代感」過於樂觀 2. 標準普爾大盤平均市盈率過高
1990年日本股災	21個月	-70%	1. 資金充沛加上日本認為「土地不會貶值」，導致房價破天荒的高 2. 東京總地價達到可購買整個美國國土的水平 3. 日經指數平均市盈率過高
1990年台灣股災	8個月	-80%	1. 台灣錢淹腳目的時代，帶給股市過於豐沛的資金 2. 「投機者」可輕易從台股獲得15~20%誇張的月報酬率
2000年網路泡沫	20個月	-78%	1. 只要掛上「dot-com」的公司，上市交易的瞬間，成交價都是掛牌價的2~3倍價格 2. 大量投機者把「dot-com」公司股價推到過高的水平
2008年金融海嘯	12個月	-54%	1. 次級貸款人的付款義務已經被包裝成一班人看不懂CDO 2. 大量次級房貸的借款人無法繳款，連帶房價及股市暴跌

美股崩盤——1929年華爾街股災

熊市：1929年10月24日~1932年7月8日

跌幅：89%

1. 歷史背景

美國在1920年代開啟了所謂「咆哮的二十年代」，這個年代美國在許多方面都是歷史上第一個「現代(modern)」的時期，當時科學似乎可以解決所有事情，經濟與技術的發展潛力可以說是無窮的大。

所有人都感到全新的時代即將來臨，特別像是汽車、電影、無線電收音機等的新技術，它們都帶給人前所未有的「現代感」，而所有基礎建設同時促使城市化第一次超過50%。

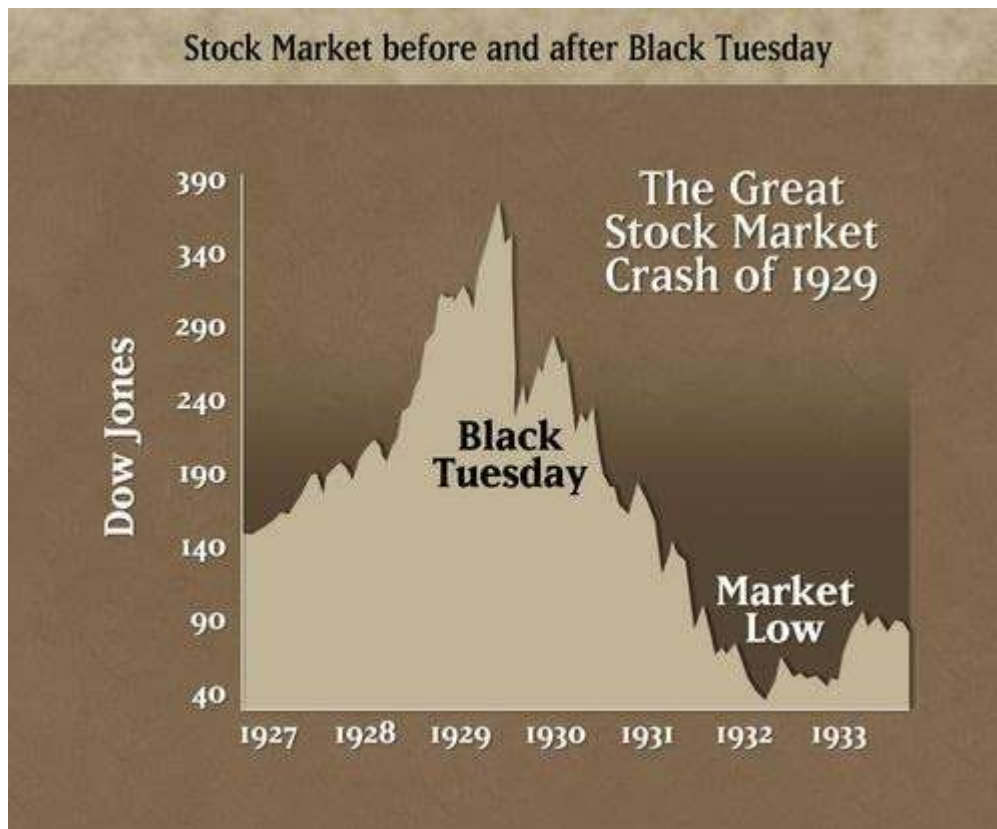
2. 美股崩盤的前兆

充滿未來的1920年代，一般都不理會股市中投機買賣的風險，盲目地認為股市一定會再創新高，由於生活上前所未有的「現代感」，因此也產生了消費主義和拜金主義。

華爾街股災爆發前，經濟學家歐文·費雪甚至誇下名言：「股價已經立足於像永恆的高地上（Stock prices have reached what looks like a permanently high plateau）」。

股價持續上漲吸引到很多的投機者把資金投入股市，投機者希望股價上漲賺錢的同時，這些盲目流入股市的資金也進一步推高股價，最終形成經濟泡沫，也就是在1929年9月，標準普爾成份股的平均市盈率(又稱作本益比)高達32.6，非常明顯高於歷史的平均。

華爾街股災和1920年代投機風氣環環相扣，因為多數美國人大灑幣**購買股票**，其中很多投機者更是瘋狂使用槓桿買股票來放大報酬，導致1929年3月，市場投機貸款的交易金額高於股市市值的三分之二以上，超過美國當時流通貨幣總額還要多。



3. 經濟泡沫破裂

市場樂觀的時間並沒有無限延伸下去，許多人從牛市中的獲利，在「黑色星期四」瞬間蒸發，甚至因為使用槓桿而慘賠。

股市的崩盤最後導致持續4年的經濟大蕭條，過去咆哮的二十年代的社會景像不再，取而代之的是工人失業、商業倒閉、銀行倒閉，6000多家企業破產，5500多家銀行倒閉，全國金融界陷入慘狀，許多美國人多年的辛苦積蓄瞬間蒸發，經濟水準更是倒退至1913年代。

股市崩盤——1990年日本股災

熊市：1989年12月~1992年8月18日
跌幅：70%

1. 歷史背景

1980-1984年美國為了抑制通貨膨脹，美國政府將利率從原本接近0%調升至3~5%，大量貨幣也因此湧入美國，美國匯率也因此上升，造成美國對日本的貿易赤字從150億美元增加到1130億美元；同時，日本對美貿易順差從76.6億美元上升到461.5億美元。

美國為了解決貿易赤字問題，在1985年9月22日，世界五大經濟強國(美國、日本、西德、英國、法國)在紐約達成《廣場協議》。

在美國政府的強硬態度下，迫使美元對其他主要國家貨幣匯率有秩序的貶值，以減少美元匯率過高而形成的大量貿易赤字。此事件後日圓快速升值，匯率從1美元兌240日元，1年後上升到1美元兌120日元，短短一年日圓升值高達100%。

2. 日本股市崩盤前兆

日本政府為了擺脫日元升值造成的經濟困境，特別針對因日元升值而受到影響的出口產業給予協助，並採取了積極寬鬆貨幣政策來刺激經濟發展。

積極寬鬆貨幣政策，最後使整個日本經濟體系到處充滿資金，再加上長期的超低利率以及「土地不會貶值」

的土地神話影響，資金自然地流向股市與房市中。

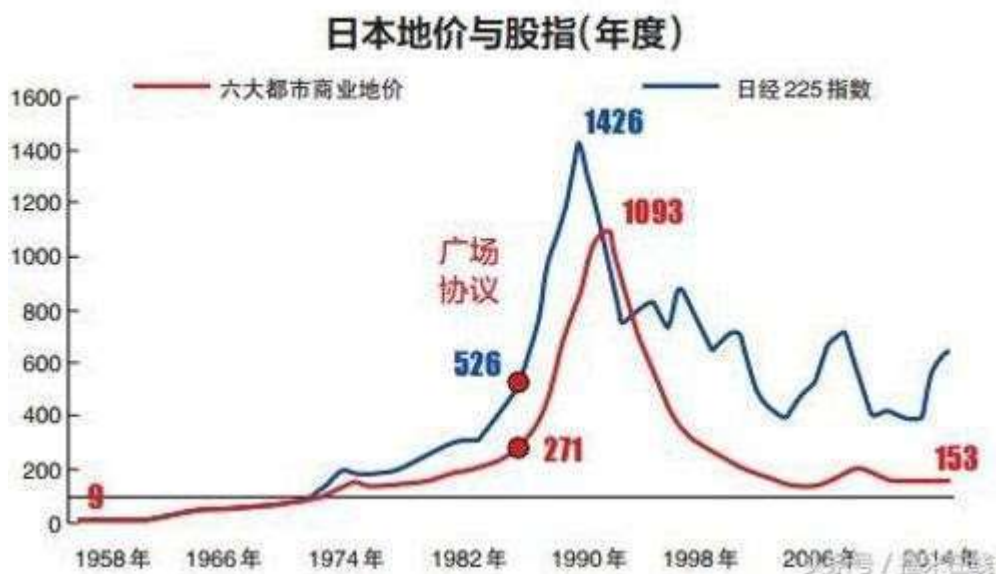
最後，股市因為日本國內的投機熱潮，順勢推升了日經指數，日經指數從1986年1月約13,000點上漲到1989年末約39,000點，上漲了大約3倍。

股市上漲的同時，房市也平均上漲了3倍之多，當時後的東京總地價達到了可以購買整個美國國土的水平，而日本銀行還是不斷以土地作為擔保，向債務人大量放款，最後持有房地產的人在帳戶上面的數字也不斷上升，最後促使整個日本的強烈消費慾望。

3. 日本經濟泡沫破裂

當時日本各個經濟指標都達到了不可思議的水準，但公司股價的上升無法對應到公司實際業務上的支撐，也就是日本公司平均市營率(本益比)太高，最後經濟開始走下坡，促使股市盤，接著投機的人也紛紛逃離股市，加速股市的崩盤。

1989年12月29日，日經指數最高點高達38957.44點，之後開始往下跌，房地產價格隨後也在1991年左右開始下跌，1989年8月跌到剩下14000點左右。



日本經濟自從歷經了1990的泡沫化之後，整個日本社會對於企業與房地產都還處於很保守的狀態，因為他們深怕自己再度受到當年的創傷，這也導致日本現將進入失落的30年。

股市崩盤——1990年台灣股災

熊市：1990年2月12日~1990年10月12日

跌幅：80%

1. 歷史背景

1951年~1987年台灣的平均年經濟增長達9%，成為亞洲四小龍之一。台灣以勞動密集作為出口導向，替台灣賺取了大量的外匯，在1988年底台灣外匯存底僅次於日本，大約760億美元。

台灣出口急劇增長的同時，美國為了減少對其他國家的貿易赤字，與日本、西德、英國、法國達成《廣場協議》後，新台幣也因此被迫升值，1990年曾最高來到24.62元新台幣兌換1美元，升值的結果迫使熱錢大量湧入台灣，使大量資金自動流向股市與房市。

2. 台灣股市崩盤的前兆

台灣經濟在高水準的成長率下，一般民眾收入也大幅提升。某些快速擴張的行業，如證券公司的員工，年

終獎金更高達70~100個月薪。

再加上券商執照的開放等，龐大的資金自然會去尋找好的投資機會，而股市就因此成為台灣一個最大的蓄水池。

台灣當時牛市的過程中，隨便一個人採取亂選股的策略，平均都可以獲得8.5%的月率酬率，另外有一些更大膽的「投機者」使用當時屬於非法的融資融券，月報酬率可以輕易達15~20%，而這種賺錢速度只會吸引越來越多投機者參與股市。

這期間，活躍交易帳戶從60萬戶激增至460萬戶，不管是不是真的懂股票，每個家庭每天都會談論著從股市賺多少錢。

台灣股市的日平均交易量也從不足1000萬美元飆升到最高56億美元，單日最高成交量約76億美元，交易量等於當時「紐約交易所」和「東京交易所」的總和，從企業的淨值總合來看，台灣股市當時被高估的非常誇張。

举个例子：

當時台灣一家本土的銀行「中國國際商業銀行(ICBC)」在泡沫最高峰的總市值等於美國5大銀行的總市值(摩根大通、美洲銀行、富國銀行...等)，但是淨利潤只有美國5大銀行的5%。

當時台灣上市公司不到200家，龐大的日交易量不單是靠膨脹的市值，還有高換手率也是推手，表現出當時台灣極度短線投機氣氛非常嚴重，甚至高達90%的交易量都由散戶創造。

3. 台灣經濟泡沫破裂

台股崩盤前的1989年，台股平均本益比(市盈率)高達到100倍，而當時同全球其他多數國家股市本益比(市盈率)都在20倍以下，在泡沫破裂前，台灣加權指數於1990年2月12日漲到12682點，然後一路向下狂跌，到了1990年10月12日，跌到只剩下2485點。

台灣加權指數在8個月內竟然跌掉了10000多點。到此時此刻，台灣多數年長投機者還是無法逃出當時的夢魘，到現在還是經常全退小孩不要接觸股市，因為他們害怕再次遇到崩盤。

股市崩盤——2000年網路科技泡沫

熊市：2000年3月10日~2002年10月9日

跌幅：78%

1. 歷史背景

對於美國大部分上市公司來說，如果公司有一個公開的網站是很棒的行銷方式，因為網際網路可用低價且短時間接觸世界上的每個人、向他們銷售或雙向聯繫，而網際網路逐漸建構出新的商業模式，這使得傳統商業包括廣告業、郵購銷售等出現變化。

一開始人類只看見眼前網際網路具有免費和即時世界性資訊的特性，隨後人類也逐漸發現網路上的雙向通訊，並開始利用網際網路為媒介，開啟電子商務及全球性的即時通訊。

這些新的概念吸引到不少年輕人才，他們認為這種新的商業模式非常看好，期望可以透過網際網路賺到錢。

2. 股市崩盤的前兆

1980年代微軟掀起了Notebook的風潮，而在1990年代投資人想嘗試尋找新的投資機會，尋找有機會獲得高報酬的網路新創公司。

當時美國所有的城市都想吸引網際網路企業家創業，可望自己可以成為「下一個矽谷」，以通信供應商為例，只要相信未來需要無處不在的寬頻網路就可以帶來無限商機，便大量舉債買進高速裝置、光纖線路等設備。

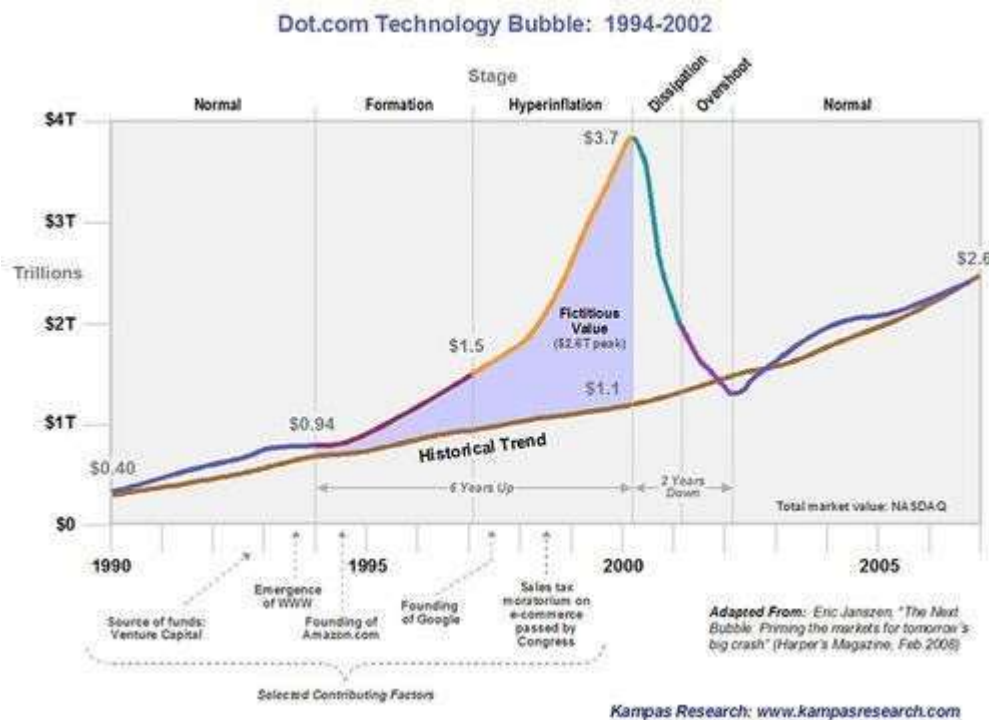
相似的狀況也發生在歐洲，行動業者毫不猶豫花費大量現金來購買3G牌照，最後導致公司有龐大負債，投資金額遠遠超過當時的現金流量(過度投資的意思)。

而當時全球只有約3%人口接觸過網際網路，在使用者未普及、與產業環境仍有很大成長空間下，投資銀行推動許多未證明價值的新創公司上市。

只要掛上「dot-com」的美名，上市交易的瞬間，成交價都是掛牌價的2~3倍價格，這現象也促使了無法分辨公司好壞的投機者一窩蜂進入股市，大量投機的資金最後把股價推升到不合理的高價。

3. 經濟泡沫破裂

2000年3月Nasdaq指數從最高點5048.62，至2002年10月最低點來到1114.11點，跌幅高達78%之多。掛上「dot-com」的公司一間又一間的把資金用盡，最後不是被收購就是被清算。



另外也有許多通訊公司因為巨額的負債，最後需要把資產變現金，甚至宣布破產。

最大規模的WorldCom被發現其中會計方式誇大其利潤，此事件被揭發後，股價瞬間大跌，短短幾天就申請破產。最後只有幾間dot-com公司留存至今，如Amazon及eBay仍存在。

股市崩盤——2008年金融海嘯

熊市：2007年10月08日~2009年03月02日

跌幅：54%

1. 歷史背景

在美國房地產貸款系統有3個類別：優質貸款市場、次優級貸款市場、次級貸款市場。次級貸款市場指的是那些收入信譽程度不高的客戶，主要是他們的工作收入非常不穩定，所以他們貸款利率通常比一般抵押貸款高出2%~3%，因為銀行必須承擔更高的風險。

就算美國次級貸款市場占美國整體房市比重不大，大約是7%~8%，雖然風險最大，但是利潤卻也是最高。

隨著銀行低利率和國外資金大量的流入美國，因此造就了非常寬鬆的信貸條件，等於說年收入僅10萬台幣的人卻也可以貸款買2000萬的房子。寬鬆的信貸條件，以及鼓勵負債融資性消費，也順勢抬升了房價，從1997年到2006年間，一般美國住房價上升了124%。

2. 美股崩盤前兆

雖然自住房在傳統上不被看做是投機買賣，但隨著房價在幾年間就可以翻倍，投機的味道在房市中也慢慢萌芽。隨著金融產品的多樣化，貸款人可以出售他們抵押貸款的付款所有權，這稱做資產證券化，其中信貸風險可以透過抵押貸款證券(Collateralized Debt Obligations, CDO) 轉移給一般投資人。

白話一點來說，次級貸款人的付款義務已經透過多次轉手，轉移到購買抵押貸款證券(CDO)的投資人手上。

信貸評級機構在過去是被認為有其道理，而高信貸評級機構鼓勵了投資人購買由次級抵押貸款背書的高利率證券，中間的任何轉手都可以得到不錯的報酬。

投資者想要得到更多高報酬的抵押貸款證券(CDO)，投資機構就得往源頭的找更多的次級房貸貸款人。在這樣無限循環過程中，房地產需求快速上升，不論個人信用評級好壞都可以輕鬆貸款買房，也因此為房地產提供龐大資金，但是同時通貨膨脹率無法對應房價上漲的趨勢。

補充：假設房價漲10倍，通貨膨脹率也要漲10倍才算合理，但當時通貨膨脹率卻沒上升這麼高。

3. 美國經濟泡沫破裂

由於次級房貸的借款人本身年收入不穩定，隨著越來越多藉款人停止支付房屋貸款，法拍屋和待售屋也隨之增加，使得房價面臨下跌，這種惡性循環是危機的開始，次貸危機造成美國國內生產總值在2008年第四季下滑了6.2%、美國境內就有約500萬人失業、金融業出現重大裁員、失業率攀升至8.1%。

道瓊指數從2007年10月的14198點，至2009年03月跌到剩下6470點，跌幅高達54.4%，其中雷曼兄弟(Lehman Brothers) 申請破產、美林被美國銀行收購、保險巨頭AIG接受聯邦援助等。

最近一次美股股災——2020年新冠疫情

這也是最近一次的美股股災，因為受到疫情影響，人們開始對未來的經濟情況感到擔憂，整體局勢在 2 月底開始惡化。

先是標普指數開始連續重挫，在短短一個月內大跌 35%，隨後聯準會表示為了抑制經濟惡化情況開始展開量化寬鬆方案，買入債券，並發放相關補助，而美股股市受到政策影響，股市開始流入大量熱錢，這讓指數快速反彈，進入了金融市場的牛市。

BTCC
VIP等級只升不降！等級越高福利越多
讓BTCC成為您的首選加密貨幣合約交易所
現在下載了解更多
App Store 下載
Google Play 立即下載
支援臺幣&幣幣入金

[下載Android版](#)

[下載iOS版](#)

[台灣用戶專享優惠活動（10,055 USDT 交易大禮包）<<<<](#)

從股市崩盤歷史看美股大跌的原因

從美股的歷史崩跌可以發現有幾個常見的崩跌原因，如 2000 年的崩盤是因**股價的虛高**以及**美國聯準會的貨幣政策影響市場走勢**。而 2008 年則是因為面對**次貸的風險**，投資人擔憂一連串的經濟問題，於是**選擇大舉拋售**，這類似於 2020 年的投資人對於疫情的擔憂。

總而言之，崩盤原因有非常多，近期的股票下跌原因也類似於 2000 年的網路泡沫股災情況，股價面臨重新估值，聯準會亦同時展開升息，這讓投資人開始擔憂經濟是否能與股價銜接，這讓股市開始產生劇烈波動，這時候投資人更要**穩健投資**，**不過度使用槓桿**，才是正確的投資心態哦。

美股大跌對台股有何影響？

我們可以看到幾次美股崩跌都有前兆，如 2000 年為科技股的極度炒作，然而聯準會的升息政策戳破了股市泡泡，這讓股市迎來大幅度的修正。那麼美股大跌對台股的影響有那些呢？首先美國股市會影響到全球股市的動向，美股大跌時台股的表现不會太好，甚至與美股成「連動關係」，一同大跌，其原因有三點：

1. 外資在台股比例大
2. 台幣貶值影響外資投資決策
3. 台廠多為美國公司供應鏈，美股連帶影響台股走勢

由於外資佔台股比例達到 41%，受到美股走勢影響，外資的操作也會偏向「獲利了結」，這會讓台股、美股的相關性增加，台股走勢也會隨之變化，並且股市的變化也多會影響匯率的走勢，比如說近期台幣大幅貶值，這也會進一步影響外資的投資決策，加快資金流出，導致股市下跌。

從另一個角度來看，台灣公司多與美國巨頭公司為產業連動關係，一旦美股公司市值下修，台股相關企業將會遭受影響，讓投資人對於相關產業的公司股價也會進一步下修。

總體而言，**如果美股發生大跌亦或是崩盤，對台股的影響絕對是非常不利的**，很難說美股大跌台股仍能維持穩定上漲情況。



BTCC
投資加密貨幣，同時也能交易股票和期貨？
現在下載了解更多 >   (支援臺幣&幣幣入金)

[下載Android版](#)

[下載iOS版](#)

[台灣用戶專享優惠活動 \(10,055 USDT 交易大禮包\) <<<<](#)

美股2023年狂殺恐重演歷史？

受國際情勢動盪拖累，美股2022年主要股指下挫，市場普遍樂觀預測 2023 年續跌的可能性不大，但觀察近百年的歷史，第二年的跌勢往往更加劇烈，所以一旦 2023 年不幸續跌，投資人將不得不為另一個不愉快的12個月做準備。

外媒報導，從1928年紀錄以來，標普500指數只有4次連續下跌2年以上的紀錄，分別是1929年的經濟大蕭條、第二次世界大戰、1970年代的石油危機，以及2000年的網路泡沫。

綜觀近100年的歷史，這種情況明顯極不尋常，可一旦發生，隔年的跌勢往往會比頭年更加劇烈，平均跌幅約24%，高於今年約20%的跌幅。

而連跌超過2年的情形更不常見，網路泡沫時期，標普500指數從2000年一直跌到2002年，二戰則從1939年至1941年連續3年下挫，而最長的紀錄是在1929年的華爾街崩盤，跌勢延續至1932年，連續4年下跌。

可即便如此，華爾街普遍預期明年標普500指數將溫和復甦。

在 BTCC 購買股票、黃金

BTCC 交易所不僅可以買賣比特幣等主流的加密貨幣期貨，還可以購買黃金、白銀、股票等期貨產品，讓你實現資產的合理配置。手續費比CFD平台更低。出入金更便捷。

》》》 [股票VS加密貨幣，哪一個更值得投資？為什麼應該投資虛擬貨幣？](#)

》》》 [比特幣vs黃金，哪一個更好？比特幣可以取代黃金嗎？](#)

》》》 [外匯VS虛擬貨幣，哪一個優勢更大？為什麼推薦投資加密貨幣？ - BTCC](#)

BTCC 最新推出了代幣化的股票、黃金、白銀等產品，這些代幣化的期貨合約是BTCC發明的創新產品，用戶可以在我們的平台上用USDT交易股票和貴金屬商品。

通證代幣 - 合約細則

產品	交易時間 (UTC+8)		槓桿	最小變動價格	最低交易手數	強平比例
	夏令	冬令				
GOLDUSDT (黃金)	<u>交易時間</u> 星期一07:00- 星期六05:45	<u>交易時間</u> 星期一06:00 - 星期六04:45	150x	0.01	1	30%
SILVERUSDT (白銀)	<u>停市時段</u> 每日06:00-07:00	<u>停市時段</u> 每日05:00-06:00	150x	0.001	100	
AAPLUSDT (蘋果)	<u>交易時間</u> 星期一至星期五 每日22:30- 次日05:00	<u>交易時間</u> 星期一至星期五 每日21:30- 次日04:00	50x	0.01	1	
TSLAUSDT (特斯拉)			50x	0.01	1	
METAUSDT (Meta)			50x	0.01	1	
TSMUSDT (台積電.US)			50x	0.01	1	
MSFTUSDT (微軟)			50x	0.01	1	

購買方式:

轉到 [「行情」](#) 頁面，點選「USDT合約」的「永續」，就可以快速進行交易了！

[註冊 BTCC 贏3500U 豐厚贈金 \(入金活動\)](#)

以下是在BTCC 進行合約交易的具體方法:

》》》 [BTCC 虛擬貨幣交易所 加密虛擬貨幣期貨合約交易指南](#)

當前註冊BTCC的新用戶，都可以在註冊日起計30天內參與**新手 3,500 USDT 贈金活動**，此外，**註冊成功後只需充值 200 U，即可成為 BTCC 會員，享受超低手續費用**。隨著會員等級的提升，最多可享受 50% 的折扣唷！

活動規則如下: [新手專享好禮相送!!!](#)



在 BTCC 開啟投資理財旅程

更多投資理財的資訊請看：

[0050怎麼買？何時可買？買0500定期定額好嗎？](#)

[ETF是什麼？怎麼買賣？美股、台股ETF入門教學](#)

[特斯拉股票怎麼買？可以買嗎？為何Tesla股價不斷創新高？](#)

[外匯保證金交易平台怎麼選？2022台灣外匯交易平台排名及推薦](#)

[如何辨別外匯保證金詐騙？辨別MT5、MT4黑平台技巧](#)

[外匯投資必看 | 外匯怎麼玩？如何看？新手如何玩外匯賺錢？](#)

[CFD是什麼？CFD差價合約交易平台、風險及投資教學](#)

[澳幣值得買嗎？2022澳幣匯率走勢分析及預測](#)

[K線圖（蠟燭圖）是什麼？新手如何看 k 線？](#)

[外幣投資教學懶人包 | 新手如何買外幣？怎麼投資？](#)

[現在適合買美金嗎？2022美金匯率走勢預測及如何投資](#)

[斡旋金是什麼？多少才合理？下斡旋一定要知道的技巧及注意事項](#)

[股票抽籤是什麼？抽籤的流程有哪些？申購新股的技巧和心得分享](#)

[股價淨值比PBR是什麼？如何計算？多少合理？如何用PBR選股？](#)

[美股怎麼買？美股開戶要選哪一間？2022美股開戶及投資教學](#)

[權值股是什麼？如何投資？2022台股、美股權值股市值排名](#)

[2022股票入門教學 | 新手玩股票如何開始？怎麼玩股票？](#)

[股東權益報酬率ROE是什麼？公式為何？如何用 ROE 選股？](#)

[投資報酬率ROI是什麼？怎麼算？投報率多少才算高？](#)

[白銀投資方式有哪些？現在買好嗎？台灣白銀去哪裡買？](#)

[最新 20 種低門檻創造被動收入的方法，幫你實現財務自由](#)

[台幣美金符號怎麼打？各國貨幣符號、念法、代號一覽](#)

[PE是什麼？本益比多少合理？如何用本益比估價法算出合理股價](#)

[2022港股交易時間及規則懶人包，一文了解港股開市、休市及玩法](#)

[台股、美股看盤有哪些？股票常用看盤分析交易網站推薦](#)