

BTCC “**新手專享**”

註冊並入金 BTCC，領取最高價值**17,500USDT**獎勵。
推薦好友還有更多返佣獎勵。

立即註冊/查看詳情


新詐騙手法！傳送「Telegram截圖」帳戶被偷走？ 如何提高自己的帳戶安全性？

原文：

<https://www.btcc.com/zh-TW/academy/crypto-basics/telegram-scam>

通訊軟體Telegram（又稱紙飛機）以高度安全加密的機制為傲，被譽為無法解密的媒體。但近期Telegram傳出許多詐騙事件，有很多民眾因為將Telegram視窗的截圖發給好友導致Telegram帳戶被盜。

那麼，駭客是如何透過「截圖」竊取你的帳戶的？被盜後應該怎麼辦？作為使用者應該如何提高自己的帳戶安全性呢？



Telegram盜用帳戶詐騙案件

由於高度安全加密的機制，通訊軟體 Telegram 備受幣圈和全球用戶喜愛，在全球擁有超有 8 億的用戶。但隨著使用Telegram的用戶增加，越來越多詐騙也鎖定Telegram下手，除了上面時常出現飆股詐騙的群組，最近還有很多人的Telegram的帳戶被盜用。

據網友分享，駭客會假裝是自己的好友，然後藉機騙取用戶手機號碼，或是要用戶截圖 Telegram 帳戶（上面也會有手機號碼）。一旦用戶將截圖發出去，就會發現自己的帳戶被盜。

除了上述方式外，還有另一種詐騙手法。同樣地，駭客假裝是用戶朋友，詢問有沒有管道幫忙他轉出美金至境外，會用盡一切看似正當的理由，讓用戶覺得一切似乎合理。

當用戶回應後，駭客會突然用他的帳戶不同分身傳訊息，接著詢問是不是有很多帳戶傳訊息，稱好像是被盜用的，請用戶截圖給他；一旦用戶照做，就會發生與上述一樣的情況，也就是將帳戶啟動洩露給駭客。



[下載Android版](#)

[下載iOS版](#)

[台灣用戶專享優惠活動（10,055 USDT 交易大禮包）<<<<](#)

駭客是如何透過截圖竊取你的 Telegram 帳戶的？

① 首先，駭客會假裝是朋友，會先傳送「在嗎？」一旦用戶有所回覆，對方就會想盡辦法搭話，並用各種理由（如要借錢、測試新功能、新加入好友、帳戶被盜…）騙取用戶手機號碼，或是要用戶截圖 Telegram 帳戶（上面也會有手機號碼）。

② 當用戶毫無警覺地洩漏手機號碼之後，駭客就會用手機號碼登入用戶帳戶。而在Telegram登入的第一個步驟只需要輸入手機號碼，而這個資訊你已經親手給了他。



Sign in to Telegram

Please confirm your country and
enter your phone number.

Country

Taiwan



Phone Number

+886 _____



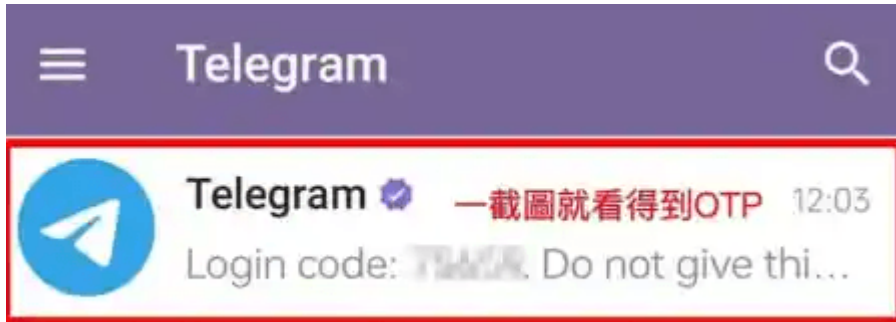
Keep me signed in

NEXT

LOG IN BY QR CODE

③ 接下來按下Next之後，Telegram就會往這組手機號碼發送一次性密碼(OTP)。正常來說，因為手機號碼是用戶本身的，所以登入確認簡訊會發送到用戶手機上，但這並非安全，因為與此同時，Telegram也會把登入碼傳送到 Telegram App 上。

④ 一旦走到這一步，駭客的下一階段便會發出好幾個私密聊天室的請求，或是聲稱他的帳戶被盜重新加入，接著一直丟訊息給用戶，要求用戶截圖確認這些訊息是從哪個帳戶發的。當用戶照做的時候，剛剛上一部觸發的啟動碼，很自然地就會跟著傳給對方（因為聊天室每個對話只會列出兩行，但啟動碼會顯示在第一行）；這時，駭客只需要登入啟動碼，便可盜走用戶帳戶。



在你的帳戶被詐騙集團拿走後，他可能改為利用你的帳戶發送訊息給你的好友，然後就用一樣的手法要求對方傳送截圖，並一一盜用你朋友們的帳戶，非常可怕…一發不可收拾。

或是用你的帳戶假裝是你要跟好友借錢，騙對方匯款，他以為這筆錢以後你會還給他，殊不知錢早已進到詐騙集團的口袋裡。

如何才能避開Telegram截圖詐騙呢？

Telegram 詐騙頻發，那麼，我們應該如何避開呢？方法有以下幾點：

1、確認對方身份

你可以在聊天視窗裡點開他的頭像，確認他的電話號碼是否正確。如果你與他有其他可以發送訊息的管道，建議可以用其他聊天軟體私訊詢問他近期Telegram帳戶是否被盜用以及確認他真的傳此訊息，或是也可以直接打電話確認。

2、不提供驗證碼、OTP

驗證碼和OTP就像是保護帳戶安全的最後一道閘門，原本系統發送這組密碼到電話，就是因為你是手機持有者，照理來說只有你才能在當下看到這組密碼。

所以不管別人聽起來的理由有多合理多緊急，都不要把驗證碼或是OTP傳給他人！

3、碼掉隱私資訊

不管在什麼用途或是場合上，在截圖之後一定要記得把隱私資訊遮擋起來，以免被有心人士利用。

4、隨時確認異常登入

在Telegram的「設定」>「裝置」中可以查看已經登入此帳戶的裝置有哪些。而且你可以點擊「終止其他工作階段」一鍵登出所有你目前使用的裝置以外的所有裝置，又或者是看看「作用中的工作裝置」有哪些可疑的裝置，點進去就可以再看到更詳細的登入地點、IP位置以及時間，並解單獨登出某一個裝置。



[下載Android版](#)

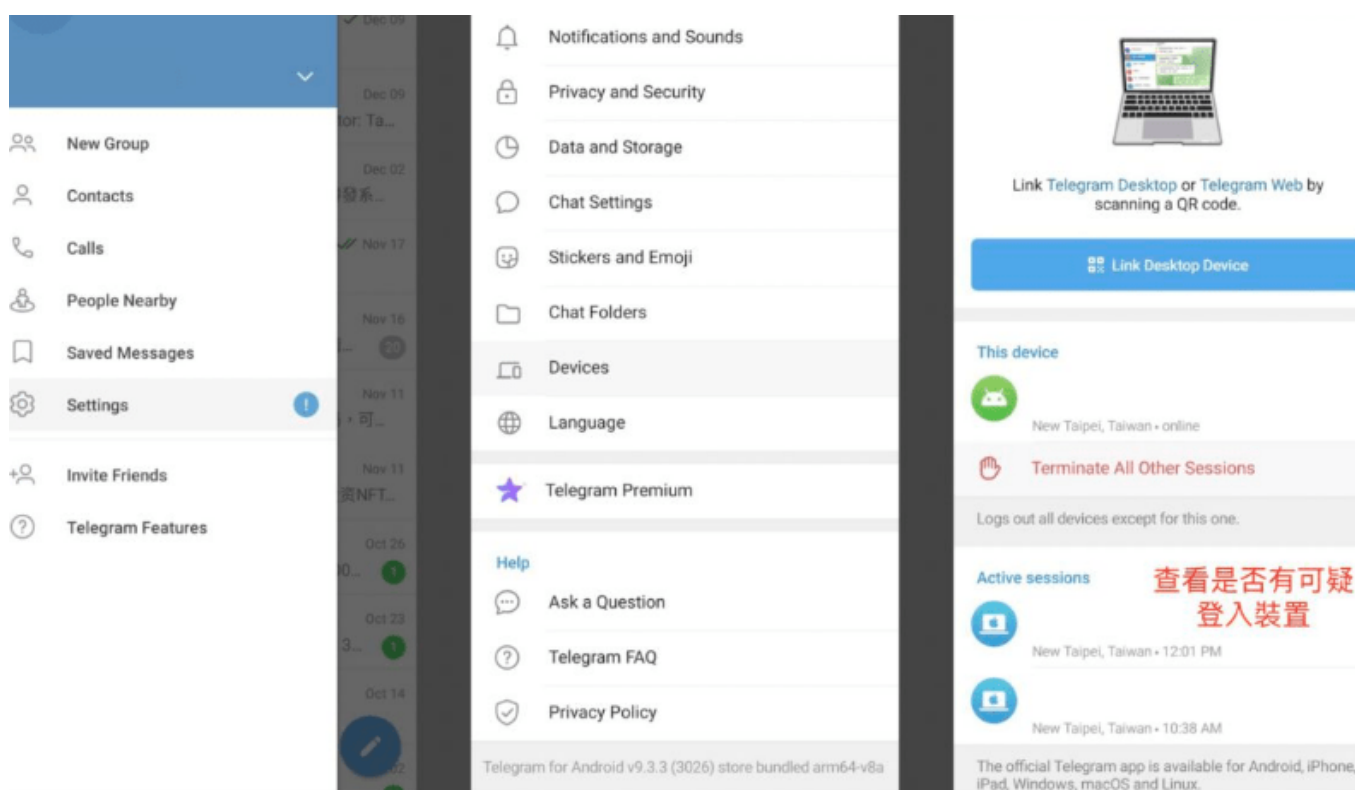
[下載iOS版](#)

[台灣用戶專享優惠活動（10,055 USDT 交易大禮包）<<<<](#)

真的中招怎麼辦？這些方法可以救到你！

假如你真的不幸中招，那麼你可以按照以下步驟進行處理：

1. 前往主頁面的設定（Settings）
2. 前往裝置（Devices）
3. 檢查是否有異常的(攻擊者)連線，如果有可以強致其登出



另外，也建議所有 Telegram 用戶如想加強帳戶安全性，可以按照以下流程設定「兩步驟驗證」：

1. 前往設定（Settings）
2. 前往隱私和安全（Privacy and Security）
3. 點擊兩步驟驗證（Two-Step Verification）
4. 開始設定你的「兩步驟驗證」密碼

一但完成設定，當使用者登入 Telegram 時除了需輸入驗證碼之外，還會需要輸入預先設定好的兩步驟驗證密碼，也就是說除非攻擊者同時獲得你的手機，否則他是無法順利登入的，可大幅度地保護使用者帳戶安全。

警惕加密詐騙

直到如今，仍然有許多人陷入 Telegram 騙局中。隨著各類詐騙手法層出不窮，我們更應該保持警惕，保護自己的帳戶安全。

相關資訊：

[加密投資者是真的嗎？一文教你避開90%的虛擬貨幣詐騙！](#)

[警惕！詐騙集團騙取民眾信用卡盜刷購買 USDT](#)

[連靜雯遭虛擬老公詐騙 418 萬；調解破局，將提起訴訟](#)

[涉及多宗虛擬貨幣詐騙的MBI創辦人落網，將移交中國受審](#)

[「TeddyDoge」拉地毯騙局（Rug Pull），捲款超 425 萬美元](#)

[T-SET事件詳解，我們應該如何避開加密貨幣騙局](#)

有關 BTCC 的相關資訊：

[BTCC交易所靠譜嗎？附BTCC使用攻略](#)

[如何註冊 BTCC](#)

如果你想要了解更多的辨別幣圈詐騙的方法，請查看以下文章：

[5種常見數字貨幣詐騙 新手應該如何防範？](#)

[NFT防盜指南 | 如何保護自己的NFT資產安全？](#)

[加密安全 | 預防加密貨幣所被駭指南](#)

[Pi 幣是詐騙嗎？該項目存在什麼風險？](#)

[派網（Pionex）安全嗎？是詐騙嗎？PTT網友如何說？](#)

如果你想學習更多有關區塊鏈和金融的資訊，可以進入 [BTCC 學院](#) 及 [資訊](#) 頁面進行了解。

[?BTCC 註冊優惠活動](#)

註冊後即可獲得 10 USDT 贈金，再加入官方 LINE 參加活動可獲得額外 10 USDT 贈金。新用戶註冊儲值&交易限定福利正在舉行，贈金最高 10,055 USDT! 註冊後在活動中心參與。趕快開始註冊吧!

更多優惠內容：[關注 BTCC 活動中心](#)

註冊 BTCC 贏3500U 豐厚贈金 (入金活動)

關於 BTCC

- 安全性高，已獲得美國、歐洲、加拿大等地監管牌照
- 無資金費率
- 1到150倍靈活槓桿
- 交易費低至 0.03%
- 行業領先的市場流動性，交易深度大
- 提供通證化代幣（貴金屬、美股、台股）
- 24 小時線上真人客服
- 每月提供大量福利活動

立即註冊 BTCC 帳戶