

A blue banner for BTCC featuring the logo on the left. In the center, a white box contains the text "新手專享" (Newbie Special). Below this, it says "註冊並入金 BTCC，領取最高價值17,500USDT獎勵。" and "推薦好友還有更多返佣獎勵。" On the right, there is an illustration of a person with a gift box and a button that says "立即註冊/查看詳情".

BTCC “**新手專享**”

註冊並入金 BTCC，領取最高價值**17,500USDT**獎勵。
推薦好友還有更多返佣獎勵。

立即註冊/查看詳情

股票期貨教學 | 新手如何買賣股票期貨？ 個股期貨保證金、手續費怎麼算

原文：

<https://www.btcc.com/zh-TW/academy/financial-investment/stock-futures-teaching>

當你想買股票卻拿不出足夠的本金時，除了可以用零股交易慢慢買之外，你也可以考慮用期貨來投資。期貨是一種成熟的投資工具，但很多人不敢買期貨，是擔心它的風險過大。實際上期貨也可以和股票風險一樣，甚至多空交易相對股票更為方便。

本篇文章將為你詳細介紹股票期貨投資是什麼、優劣勢，個股期貨的優點、保證金及手續費，以及在買賣股票期貨時應該注意什麼？

A banner with a light green background on the left and a yellow background on the right, separated by a dark diagonal line. The text is in Chinese.

股期新手指南
帶你快速入門

個股期貨

如何買賣股票期貨？

股票期貨是什麼？

期貨早期的發明是為了因應農作物價格波動劇烈而產生的商品，讓民眾可先以事先約定的價格買賣農作物。股票期貨則是後來才發展出來的商品，架構與期貨合約相同。

股票期貨是以股票為期貨契約【標的】的期貨商品。股票期貨是期貨包含了「到期結算」、「保證金」、「槓桿」的特性。股票期貨有到期日不能長期持有，在到期之後要進行「換倉」，到期後需要換到下個月的合約繼續進行交易。也因為股票期貨同樣以「保證金」進行交易，所以具有槓桿的特性，當維持率不足時，也會有追繳風險的問題。

若大家對於未來看好，期貨價格會相對股票高一點，若預期下跌，期貨價格會相對股票低一點，因此也可以用期貨價格走勢當成股票走勢的判斷依據。



[下載Android版](#)

[下載iOS版](#)

[台灣用戶專享優惠活動\(10,055 USDT 交易大禮包\) <<<<](#)

股票期貨和股票有什麼不同？

股票期貨和股票主要有以下幾點不同：

	股票	股票期貨	小型股票期貨
交易單位	盤中以【張】為交易單位，每張為1000股	盤中以【口】為交易單位，每口等於2張股票	盤中以【口】為交易單位，每口等於100股股票
交易時間	9:00~13:30	8:45~13:45(每月第三個週三為最後交易日只交易到13:30)	
所需要資金	股價現值的100%	已合約價值13.5%~20.25%做為原始保證金	
手續費	成交金額×千分之1.425	每口固定	
交易稅	賣出金額×千分之3	來回十萬分之4	

交易資金入金時間	需要在T+2日前存入交割戶	委託交易前，就需要存入足額的原始保證金進保證金專戶中
財務槓桿	現金交易，沒有財務槓桿效用	已保證金作為履約的擔保，槓桿倍數約4.9~7.4倍
到期限制	沒有到期限制，可長期持有	有到期限制，每個月的第3個星期三為到期日
每日結算	不需要每日結算，沒有資金追繳壓力	需每日結算，若保證金餘額低於維持保證金水準，將需要追繳
流動性	高	看熱門與否，有些高有些低
最大損失	投資成本	維持率達保證金25%及以下，期貨商可先行強制平倉

股票期貨的優點

股票期貨之所以受到市場歡迎，主要有下列3個優點：

1. 低交易成本

以台股為例，股票交易手續費為千分之1.425，再看券商可以給的折數。但期貨手續費是算『1口多少錢』，如買台積電1張需要約40萬台幣，手續費570元，但買1口台積電=2張台積電，手續費甚至可以談到10~20元1口。

交易稅的部分台灣政府在股票賣出的時候收取千分之3，對期貨則是收取十萬分之2，是現貨股票的百分之1。

因此，股票期貨對高頻交易投資人來說更加有利。

2. 多空操作方便

股票投資放空需要面臨融券強制回補，但期貨投資並無相關問題，而且還可以在無券放空的時候，只要在合約時間內回補即可。

3. 稅務優勢

股票投資人領配息會有二代健保與股利所得稅兩種，對於高稅率族群甚至會課徵到30%的稅負，也就是配息打7折。但是使用期貨投資，股票除權息會直接退回保證金，不會有二代健保與股利所得稅兩種，相對更有優勢。

因此，股票期貨投資相對適合短線交易者，頻繁交易的人，或是想參與除權息的交易人。



[下載Android版](#)

[下載iOS版](#)

[台灣用戶專享優惠活動（10,055 USDT 交易大禮包） <<<<](#)

股票期貨的缺點和風險

股票期貨是高槓桿的商品，可以用比較少的[保證金交易](#)股票期貨，高槓桿的商品是兩面刃，有大賺也有大賠，務必要注意一下風險。

個股期貨的風險主要有以下四點：

1. 流動性不足

和現股相比，股票期貨的掛單量和成交量通常都比較低，投資者需要注意交易量，避免因缺乏流動性而無法平倉或者交易價格不合適的情況。

此外，如果你投資的資金較龐大，流動性就是不得不考慮的風險。

2. 追繳風險

期貨投資只需要支付保證金，相對合約價值約5~10%。若做多期貨，標的下跌到一定程度，就會面臨保證金追繳，若沒有及時補齊保證金，就會被券商強制平倉。當然若要避免這個風險，一開始就可以放置較多的保證金以降低槓桿。

3. 高槓桿風險

槓桿是一把雙刃劍，如果判斷準確則可以放大收益，但是高收益伴隨高風險，一旦判斷失誤將面臨更多損失，所以投資者一定要嚴格設置停損。

4. 到期轉倉風險

由於期貨有到期時間，如果想要長期持有，就需要不斷轉倉。轉倉有可能會賺到收益也有可能承擔虧損，這是期貨投資人長期持有需要面對的風險。

股票期貨的交易費用有哪些？

投資人買賣股票期貨時需要支付：手續費與交易稅。

1. 手續費

請洽詢期貨營業員詢問，一般都比現股買賣的千分之1.425的2.8折還要少得多。

2. 交易稅

股價指數類期貨目前交易稅率為十萬分之二，也比證所稅的千分之三少很多。



[下載Android版](#)

[下載iOS版](#)

[台灣用戶專享優惠活動\(10,055 USDT 交易大禮包\) <<<<](#)

個股期貨保證金怎麼算？

期貨保證金一般分為以下三種：

1. **原始保證金：**交易股票期貨，投資人需先支付一定比例的保證金
2. **維持保證金：**若股期價格與投資方向相背，保證金會減少，若保證金低於『維持保證金』，則券商會要求投資人補足保證金到大於『原始保證金』。若標的波動過於劇烈，導致保證金低於原始保證金的25%，券商有權『強制平倉』期貨合約。
3. **結算保證金：**結算保證金是台灣期貨交易所為了避免期貨商違約的風險，向期貨商收取的保證金。

台灣期貨交易所的股票期貨保證金，大約為股票現值乘上原始保證金適用比例13.5%~20.25%(浮動)。

那麼，我們應該如何計算個股期貨中的保證金呢？

1. 台股股期合約大小

台灣股票期貨1口= 2張股票，也就是2000股。買賣一口股期=買賣2張股票。

2. 台股股期保證金

台灣期交所針對不同股票波動度給予不同『保證金級距』。股價波動度與保證金比例有正相關，一般分成3種級距，也有一些波動特別大的會特別設置保證金比例，如下表所示：

序號	股期證券代號	股票期貨	保證金所屬級距	維持保證金適用比例	原始保證金適用比例
1	2330	台積電期貨	級距1	10.35%	13.50%
2	2303	聯電期貨	級距2	12.42%	16.20%
3	2409	友達期貨	級距3	15.53%	20.25%
4	3035	智原期貨		16.56%	21.60%
5	6547	高端疫苗期貨		17.60%	22.95%
6	2615	萬海期貨		18.63%	24.30%
7	3552	同致期貨		19.67%	25.65%

數據來源：台灣期貨交易所

以台積電為例，如果台積電股價400元，買進一口台積電股期的保證金：

- 原始保證金為 $400 \times 2000 \times 13.5\% = 108,000$
- 維持保證金為 $400 \times 2000 \times 10.35\% = 82,800$

也就是，若買進1口400元的台積電股期，需要放108,000的原始保證金，當股期價格跌到387.4以下時，保證金會低於82,800，會被券商『催繳保證金』。若想避開斷頭風險，一開始就可以提高保證金比例，降低槓桿，但仍可享受期貨的低交易成本優勢。

美股市場的保證金要求和台股略有不同，美股股票期貨的初始保證金和維持保證金都是合約標的價值的20%，但是當證券帳戶中持有某些抵銷頭寸時，保證金比例可能會降低。

股票期貨如何計算損益？個股期貨要如何操作？

若預期股票會上漲/下跌，可以買進/賣出股票期貨，股票期貨操作方式→波動貼近現股，看漲買、看跌賣，可以這一秒買，下一秒就賣。

預期股票 / ETF會上漲

買進股票期貨→漲→獲利
帳戶金額增加→平倉【賣出】股票期貨

買進股票期貨→跌→虧損
帳戶金額減少，若少於維持保證金需補足

• 舉例.

假設我在600買進台積電期貨一口，然後在610平倉賣出一口，在不算稅與手續費的情況下，我賺 $10 \times 2000 = 20000$ 元

• 舉例.

假設我在600買進台積電期貨一口，然後在590平倉賣出一口，在不算稅與手續費的情況下，我虧 $10 \times 2000 = 20000$ 元

預期股票 / ETF會下跌

賣出股票期貨→漲→虧損
帳戶金額減少，若少於維持保證金需補足


賣出股票期貨→跌→獲利
帳戶金額增加→平倉【買進】股票期貨

• 舉例.

假設我在600賣出台積電期貨一口，然後在590平倉買進一口，在不算稅與手續費的情況下，我賺 $10 \times 2000 = 20000$ 元

• 舉例.

假設我在600賣出台積電期貨一口，然後在610平倉買進一口，在不算稅與手續費的情況下，我虧 $10 \times 2000 = 20000$ 元



[下載Android版](#)

[下載iOS版](#)

[台灣用戶專享優惠活動（10,055 USDT 交易大禮包）<<<<](#)

投資股票期貨的注意事項

下面分享幾個股票期貨交易時要注意的事項：

1. 並非所有股票都有股期，投資者若要以股期投資或是避險需要確定標的有對應期貨可以交易。
2. 股票期貨可以當天買賣，可以先買後賣，也可以先賣後買。價格會與股票現貨價格走勢相近，投資時也須關注現貨價格走勢。
3. 股票期貨交易量多半小於現貨，投資時需要特別注意。冷門標的可能買賣價差大，就算成交可能也不是滿意的價位。
4. 股票期貨投資分成近月與遠越兩種，近月期貨投資交易量通常較遠月的更大，但也要注意到期時間，若需長期持有則須在到期之間轉倉。
5. 股票期貨的最小升降單位，和現股不同，股票期貨的最小升降單位和交易價格有關，具體規定如下：

價格未滿10元	0.01元
10元至未滿50元	0.05元
50元至未滿100元	0.1元
100元至未滿500元	0.5元
500元至未滿1000元	1元
1000元以上	5元
6. 股票期貨合約1口=2000股，投資人也可以購買小型股期，小型股期1口是100股，主要是針對高價股會設小型股期，對於資金少的投資人更加有利。

個股期貨怎麼玩？

期貨由於具有高槓桿特性和「到期結算」特性，交易邏輯和操作手法與股票交易有著極大的差異。

1. 控制槓桿的大小

舉例來說，如果你交易一口台指期，使用槓桿10倍，那麼台指期每1%的波動，都會造成你的帳戶10%的損

益起伏，若市場的方向不利於你交易的方向，你的倉位很可能面臨追繳保證金，甚至來不及補充保證金就慘遭「斷頭」

2. 及時停損認賠

股票交易很多人都是買進等待上漲賺錢，若市場不利，就虧錢放在那裡可以不管。但是股票期貨是T+0交易，可以做多做空，不適合長期投資，若市場方向不利於做單，很可能斷頭或被強制平倉。因此交易股票期貨一定要設置停損停利點，並且要設置在個人可以忍受的停損價，以避免更大的損失。

3. 把握進出時間點

普通股票投資者最喜歡的投資策略就是分散投資，定期定額買入，可以快速降低平均持有成本，時間拉長就會有獲利的空間。但對於期貨交易來說，分散投資和定期定額等方式難以長期執行。期貨的交易週期很短，市場價格瞬息萬變，而且定期就會結算，所以期貨交易要特別把握好的進出場點位。



[下載Android版](#)

[下載iOS版](#)

[台灣用戶專享優惠活動（10,055 USDT 交易大禮包）<<<<](#)

可以交易個股期貨的股票有哪些？

到 2022/8/23為止，股票期貨共有上市股票181檔、上櫃股票49檔、ETF9檔。以下為成交量前十的股票期貨：

代碼	商品名稱	成交量
2603	長榮期貨	18,740
2409	友達期貨	11,501
3481	群創期貨	11,114
2498	宏達電期貨	9,987
2330	台積電期貨	7,975
8069	元太期貨	7,502
2618	長榮航期貨	6,950
3037	欣興期貨	6,265
2303	聯電期貨	5,768
3035	智原期貨	5,749

具體標的可透過臺灣證券交易所查詢，或直接點擊下方連結地址查看：

- <https://www.taifex.com.tw/cht/2/stockLists>

個股期貨結算日是什麼時候？

- 結算日為每月的第三個星期三。
- 交易時間為早上 8:45~下午 1:45。
- 月結算最後交易日為早上 8:45~下午 1:45。
- 每月最後結算價格 = 現貨收盤前 1 個小時成交價的平均價格。
- 到期月份有分：2 個近 / 遠月、3 個季月。

舉例來說，現在 3 月 1 日，3 月的期貨尚未結算，所以目前在市場上的台積電期貨包括：台積電 3 月（近月）期貨、4 月（遠月）期貨、6 月期貨、9 月期貨、12 月期貨。過了 3 月 16 日（3 月的第三個星期三），3 月期貨被結算掉了，市場上可交易的期貨就變成：4 月（近月）期貨、5 月（遠月）期貨、6 月期貨、9 月期貨、12 月期貨。

近月指的是當下那个月的期貨，遠月則是指下個月的期貨，在實際交易上大多只會交易近月期貨，因為遠月或是更遠的季月流通性太小，根本沒有成交量，所以不會去交易。



[下載Android版](#)

[下載iOS版](#)

[台灣用戶專享優惠活動（10,055 USDT 交易大禮包）<<<<](#)

股票期貨會受到除息影響嗎？

雖然除權除息、增資減資是專屬於股票的公司政策，但經過期貨契約調整，買賣雙方投資人都不會受影響。例如：台積電股票除息前，股價為 602 元，7 月 7 日分配現金股利 2 元，股價變成 600 元，看似多方虧了 4,000 元、空方賺了 4,000 元，但因為契約會調整，所以因為配息讓股價少掉的 4,000 元（2 元 × 2 張）會直接加回到權益數裡，賣方因為配息而增加的 4,000 元價值，會在權益數先扣掉這 4,000 元。所以期貨買賣雙方都不會因為除權息或增減資賺或賠。

在 BTCC 購買股票期貨

BTCC 交易所不僅可以買賣比特幣等主流的加密貨幣期貨，還可以購買黃金、白銀、股票等期貨產品，讓你實現資產的合理配置。手續費比CFD平台更低。出入金更便捷。

》》》 [股票VS加密貨幣，哪一個更值得投資？為什麼應該投資虛擬貨幣？](#)

》》》 [比特幣vs黃金，哪一個更好？比特幣可以取代黃金嗎？](#)

》》》 [外匯VS虛擬貨幣，哪一個優勢更大？為什麼推薦投資加密貨幣？ - BTCC](#)

BTCC 最新推出了代幣化的股票、黃金、白銀等產品，這些代幣化的期貨合約是BTCC發明的創新產品，用戶可以在我們的平台上用USDT交易股票和貴金屬商品。

》》》 [用加密貨幣買美股、股指、商品期貨：BTCC 股權通證及代幣化股票](#)

通證代幣 - 合約細則

產品	交易時間 (UTC+8)		槓桿	最小變動價格	最低交易手數	強平比例
	夏令	冬令				
GOLDUSDT (黃金)	<u>交易時間</u> 星期一07:00- 星期六05:45	<u>交易時間</u> 星期一06:00 - 星期六04:45	150x	0.01	1	30%
SILVERUSDT (白銀)	<u>停市時段</u> 每日06:00-07:00	<u>停市時段</u> 每日05:00-06:00	150x	0.001	100	
AAPLUSDT (蘋果)	<u>交易時間</u> 星期一至星期五 每日22:30- 次日05:00	<u>交易時間</u> 星期一至星期五 每日21:30- 次日04:00	50x	0.01	1	
TSLAUSDT (特斯拉)			50x	0.01	1	
METAUSDT (Meta)			50x	0.01	1	
TSMUSDT (台積電.US)			50x	0.01	1	
MSFTUSDT (微軟)			50x	0.01	1	

購買方式：

轉到 [「行情」](#) 頁面，點選「USDT合約」的「永續」，就可以快速進行交易了！

[註冊 BTCC 贏3500U 豐厚贈金 \(入金活動\)](#)

以下是在BTCC 進行合約交易的具體方法：

》》》 [BTCC 虛擬貨幣交易所 加密虛擬貨幣期貨合約交易指南](#)

當前註冊BTCC的新用戶，都可以在註冊日起計30天內參與**新手 3,500 USDT 贈金活動**，此外，**註冊成功後只需充值 200 U，即可成為 BTCC 會員，享受超低手續費用**。隨著會員等級的提升，最多可享受 50% 的折扣唷！

活動規則如下：[新手專享好禮相送！！](#)



[下載Android版](#)

[下載iOS版](#)

[台灣用戶專享優惠活動（10,055 USDT 交易大禮包）<<<<](#)

買賣股票期貨的詳細操作教學

1. 註冊 BTCC

在進行交易前，您需要擁有一個 BTCC 帳戶。點擊以下連結即可快速進行註冊：

》》》 [快速註冊 BTCC，入金200U，享受VIP的權利](#)

進入註冊頁面後，您需要填寫電子信箱地址或者手機號並獲取驗證碼，將驗證碼填入後，輸入您準備好的密碼即可。（建議您將密碼保存下來，避免遺忘）

為了提升您的安全等級，您還可以開啟**手機號碼驗證**和**KYC 驗證**。驗證成功後還可以獲得更多 BTCC 的產品交易功能。

2. 入金 BTCC 平台

2.1 選擇法幣入金

您可以使用信用卡等**法幣通道買幣入金**，由於全球法幣通道各不相同，實際情況需要根據當前 BTCC 所使用的法幣通道情況進行相關操作。

USDT 參考價格 1USDT ≈ 29.9565TWD

購買數量

500 ≈ 14978.25 TWD

支付幣種

TWD

200 +10 400 +10 500 +25 600 +25 700 +25

額外獲得贈金25USDT

選擇您的服務提供商

貨幣報價僅供參考，最終匯率請參考服務商網站。
授權使用代表您同意並接受BTCC的服務條款。

服務商	單筆限額	單價	支付金額	
 Visa/Mastercard (到帳最快) <small>96%的用戶選擇</small>	 5 ~ 5000 USDT	29.9565TWD/USDT	14978.25TWD	立即支付
 銀行轉帳	 200 ~ 1500 USDT	29.9565TWD/USDT	14978.25TWD	立即支付
 moonpay	 200 ~ 50000 USDT	31.24305TWD/USDT	16230.52TWD	立即支付
 simplex	 200 ~ 50000 USDT	32.12TWD/USDT	16728.00TWD	立即支付

法幣入金BTCC

操作方法：選擇**購買數量**和**支付幣種**，點擊對應付款方式的「立即支付」按鈕進入支付。

成功購買後，通常會在**2~30分鐘**內入帳到您的 BTCC 帳戶中。區塊鏈網路情況或服務商服務狀況等都可能影響到帳時間。如果存款時遇到任何問題，請透過網頁右下角聯繫客服。

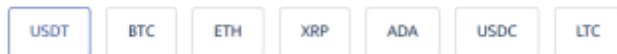
2.2 選擇幣幣入金

幣幣入金是使用用戶的其他錢包對 BTCC 帳戶中的錢包進行虛擬貨幣轉帳入金。您可以選擇其他平台的提幣功能轉帳到 BTCC 帳戶的錢包中。

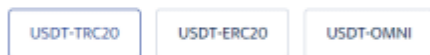
? BTCC 当前支持 **USDT、BTC、ETH、XRP、ADA、USDC、LTC** 七幣種充值，未來將提供更多幣種服務，敬請期待！

充幣

幣種




區塊鏈網路



禁止該地址充值USDT-TRC20公鏈資產，否則將丟失。



充幣地址



充幣須知

- 1.這是USDT-TRC20地址，請不要存入USDT-TRC20以外的其他資產，否則將會出現資產丟失;
- 2.最小充值金額為2USDT-TRC20，小於最小金額的充值將不會記錄且無法退回;
- 3.充值到該地址之後，需要網絡節點確認，到賬速度會根據當前網絡擁堵情況產生變化，請耐心等待USDT-TRC20到賬。

充幣記錄

訂單號	幣種	區塊鏈網路	數量	狀態	創建時間	區塊鏈交易ID
-----	----	-------	----	----	------	---------

幣幣入金

操作方法：進入充幣界面後，選擇**幣種和區塊鏈網路**，帳戶會顯示的對應地址和操作提示，使用自己的虛擬貨幣**錢包**對該幣種地址進行充幣充值入帳即可。（出金則為反向操作）

充值之後，需要等待網路節點確認，到帳速度會根據當前網路擁堵情況產生變化，請耐心等待，到帳後可以在充幣記錄中進行查詢。

如果您想知道更多 **BTCC 出/入金方法**，請查看：

[2022 BTCC 最全入金教學](#)

[BTCC 最全出金教學，只需 3 步即可成功提幣](#)

2.3 閃兌

根據所需要的幣種，進行**幣種交換**，價格會根據实时价格变动。點擊循環圖示可以切換穩定幣/代幣交換方式。

閃兌

兌換貨幣

BTC

兌換為

USDT

兌換金額 0 ~ 3BTC

請輸入兌換金額

25%

50%

75%

100%

可用餘額 0.00000000BTC

參考報價



兌換記錄

兌換金額

兌換時間

兌換手續費

兌出金額

完成時間

兌換價格

狀態

閃兌

如果您想要查看自己交換幣種的記錄，可以在下方的「兌換記錄」欄目中進行查看。

3. 在網站上找到並交易股票期貨

step 1. 進入[官網主頁](#)後，「合約 → USDT 合約/幣本位合約」。

BTCC

- USDT合約
多種以USDT結算的合約
- 幣本位合約
多種以加密貨幣結算的合約
- 模擬交易 100,000 USDT 模擬交易金
U本位合約、幣本位合約模擬交易
- 交易指南
操作合約必備指南

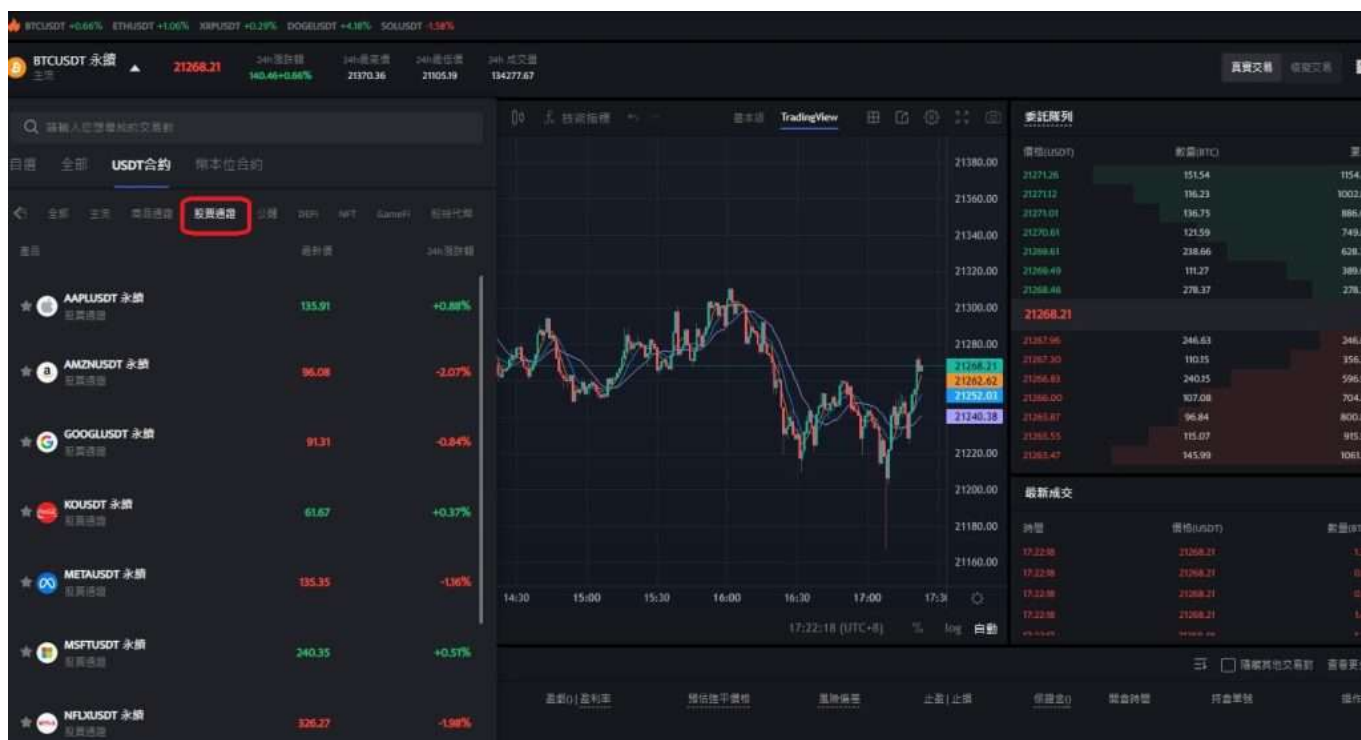
合約名稱	價格	漲跌
BTCUSDT 永續 主流	16872.57	+1.19%
ETHUSDT 永續 公證	1250.72	+2.98%
XRPUSDT 永續 主流	0.34855	+1.45%
DOGEUSDT 永續 主流	0.07262	+3.02%
APEUSDT 永續 NFT	4.1687	+4.06%

BTC
16872.57
近3年漲跌幅+361.93%

step 2. 選擇「股票通證」，找到想要交易的代幣化期貨進行購買，也可直接點擊下方連結到達交易頁面。

- [交易APPLUSDT](#)
- [交易TSLAUSDT](#)
- [交易METAUSDT](#)
- [交易MSFTUSDT](#)

- [交易TSMUSDT](#)

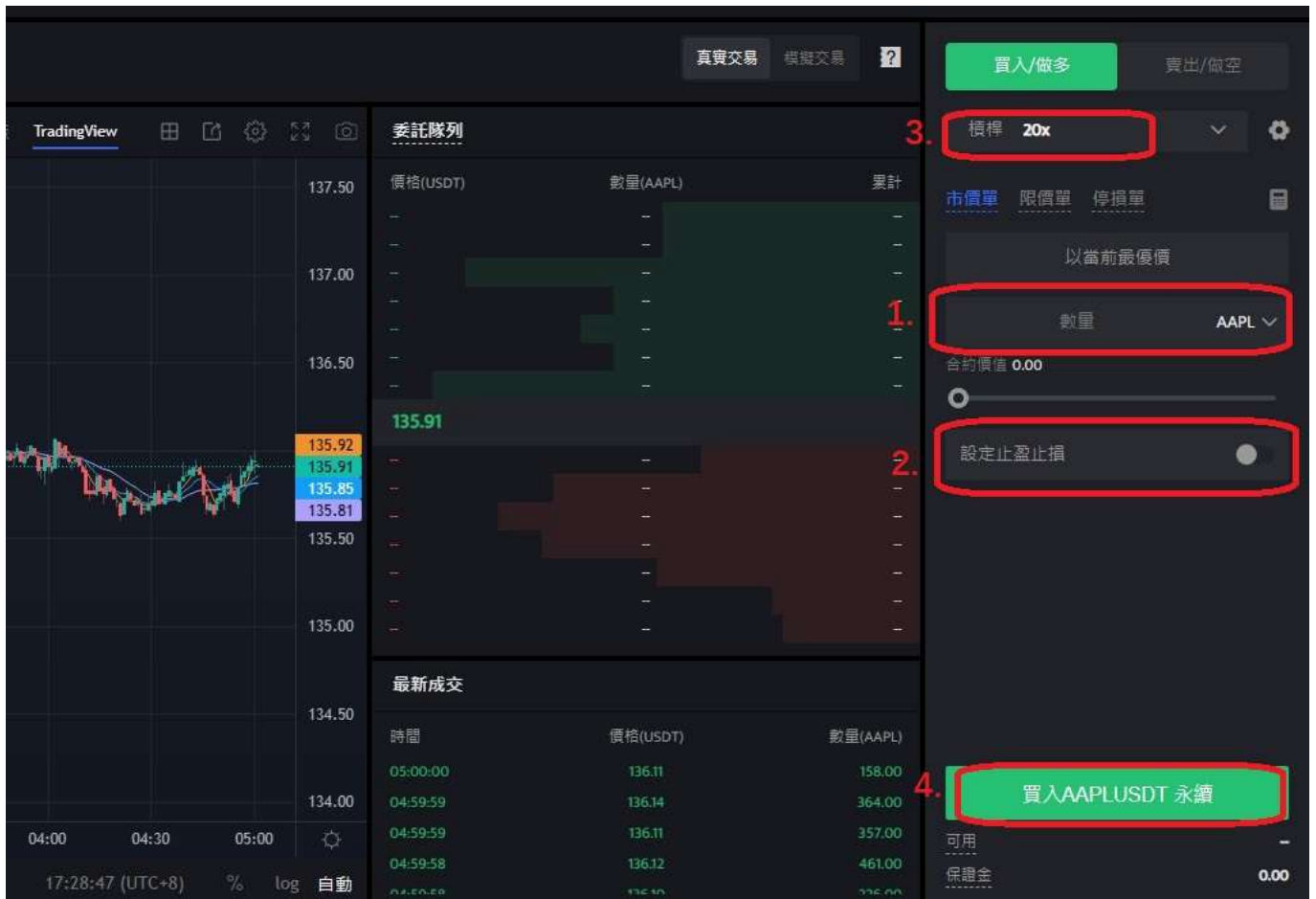


step 3.選擇「做多」或「做空」，如果你看漲則做多，看跌則做空。然後選擇「市單價」、「限單價」或「停損單」。下圖以 APLUSDT 永續合約的操作為例：



- 市價單：是指以當前最優價進行成交
- 限價單：是優於市價的委托單。當您指定以低於市價進行買入，或者高於市價進行賣出，採用該掛單形式
- 停損單：是低於市價的委托單。當您指定以高於市價買入，或者低於市價進行賣出，採用該掛單形式

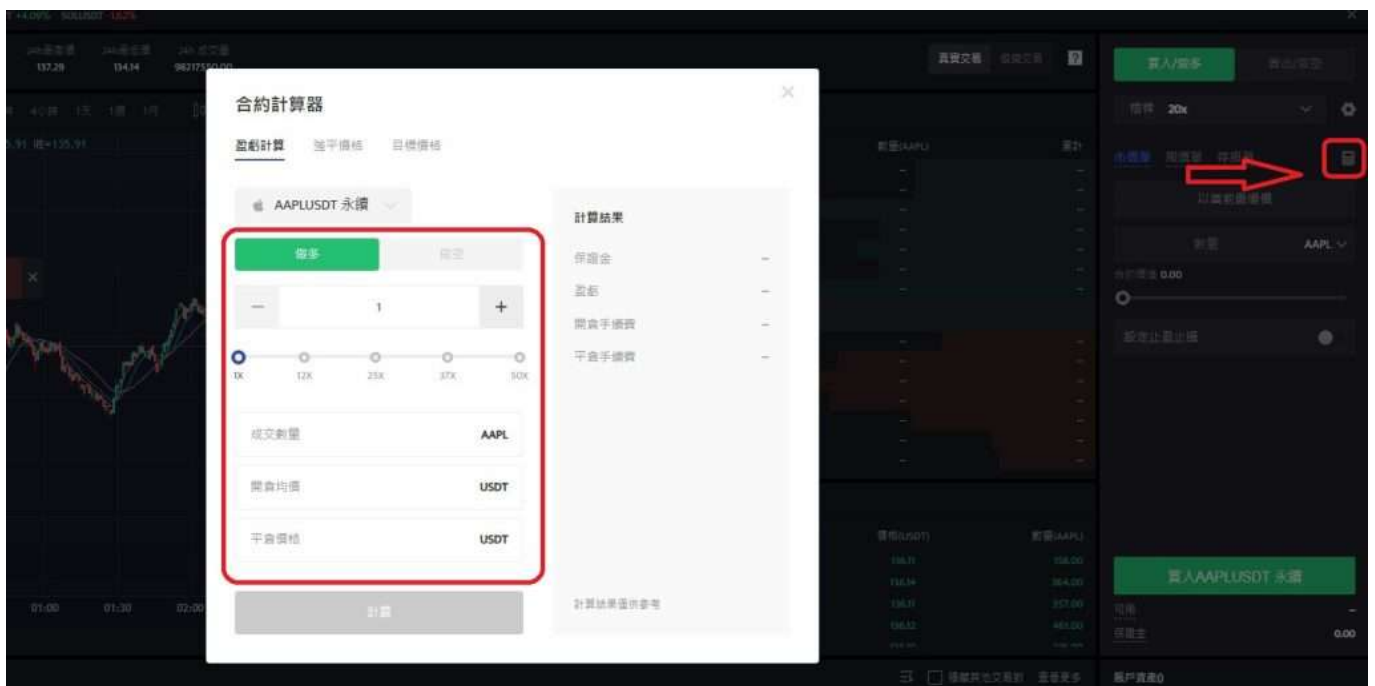
step 4.輸入想要購買的幣額，下方會顯示購買的合約金額和所需保證金。接著，你可以設定止盈止損，幫你的投資做安全的交易，例如將價格下跌5%就止損以及當價格上漲20%就止盈。（畢竟若上漲了20%沒賣出，之後下跌是很可惜的事。）



step 5.最後，調整槓桿倍數，點擊購買即可。BTCC 永續合約槓桿最高可到100倍，但切記槓桿愈高愈容易爆倉，新手請盡量在10倍以內。

□ BTCC 合約交易計算器

BTCC 合約交易頁面上帶有合約計算器，如果你不清楚合約費用，可透過計算器得出大致結果。其操作也十分簡單，只需要輸入交易數值即可。



[註冊 BTCC 贏3500U 豐厚贈金 \(入金活動\)](#)

在 BTCC 開啟投資理財旅程

更多投資理財的資訊請看：

[2023台灣股市時間 | 台股交易 \(開盤/收盤/夜盤\)、收市時間一覽](#)

[人民幣現在可以買嗎? 2022-2023人民幣走勢分析及預測](#)

[特斯拉股票怎麼買? 可以買嗎? 為何Tesla股價不斷創新高?](#)

[外匯保證金交易平台怎麼選? 2022台灣外匯交易平台排名及推薦](#)

[如何辨別外匯保證金詐騙? 辨別MT5、MT4黑平台技巧](#)

[外匯投資必看 | 外匯怎麼玩? 如何看? 新手如何玩外匯賺錢?](#)

[CFD是什麼? CFD差價合約交易平台、風險及投資教學](#)

[澳幣值得買嗎? 2022澳幣匯率走勢分析及預測](#)

[K線圖 \(蠟燭圖\) 是什麼? 新手如何看 k 線?](#)

[外幣投資教學懶人包 | 新手如何買外幣? 怎麼投資?](#)

[現在適合買美金嗎? 2022美金匯率走勢預測及如何投資](#)

[斡旋金是什麼? 多少才合理? 下斡旋一定要知道的技巧及注意事項](#)

[股票抽籤是什麼? 抽籤的流程有哪些? 申購新股的技巧和心得分享](#)

[股價淨值比PBR是什麼? 如何計算? 多少合理? 如何用PBR選股?](#)

[美股怎麼買? 美股開戶要選哪一間? 2022美股開戶及投資教學](#)

[權值股是什麼? 如何投資? 2022台股、美股權值股市值排名](#)

[2022股票入門教學 | 新手玩股票如何開始? 怎麼玩股票?](#)

[股東權益報酬率ROE是什麼? 公式為何? 如何用 ROE 選股?](#)

[投資報酬率ROI是什麼? 怎麼算? 投報率多少才算高?](#)

[白銀投資方式有哪些? 現在買好嗎? 台灣白銀去哪裡買?](#)

[最新 20 種低門檻創造被動收入的方法, 幫你實現財務自由](#)

[台幣美金符號怎麼打? 各國貨幣符號、念法、代號一覽](#)

[PE是什麼? 本益比多少合理? 如何用本益比估價法算出合理股價](#)

[2022港股交易時間及規則懶人包, 一文了解港股開市、休市及玩法](#)

[台股、美股看盤有哪些？股票常用看盤分析交易網站推薦](#)

[財報怎麼看？新手如何進行基本面分析？三分鐘教你快速上手](#)

[債券ETF是什麼？怎麼買？這3大美國債券挑選重點一定要知道](#)