



BTCC “**新手專享**”

註冊並入金 BTCC，領取最高價值**17,500USDT**獎勵。
推薦好友還有更多返佣獎勵。

立即註冊/查看詳情

Rybit交易所教學：Rybit安全嗎？是不是詐騙？台灣rybit開戶使用懶人包

原文：

https://www.btcc.com/zh-TW/academy/crypto-basics/rybit-exchange-introduction#Rybit_交易所是什麼?

在台灣想要購買和交易**加密貨幣**，除了大型國際**交易所**外，大家一般會先了解本土的加密貨幣交易所。到目前為止，台灣本土的交易所共有 6 所，其中最「年輕」的**交易所 Rybit (rybit.com)** 僅成立了不到半年，卻備受幣圈關注。

Rybit 交易所主打 **USDT** 最優惠匯率和快速到帳，加上其備受信賴的背景，使得越來越多的用戶加入到該交易所的使用中。

本篇文章將會為您詳細介紹 Rybit 交易所，其中包括 Rybit 交易所是詐騙嗎？是否安全？Rybit 的功能有哪些？以及 Rybit 的詳細使用教學。



rybit 台幣入金 ▾ USDT提幣 ▾ 幫助與教學 ▾

最新活動! Rybit x 中信兄弟棒球隊 >> 登錄表單抽周邊 [立即前往](#)

Rybit 即時優惠匯率 (1 USDT = 30.827 TWD)

30.827

台幣購買USDT匯率最優

2022/12/1 - 2023/6/30

[立即購買](#)

如果您對該內容感興趣，可以透過 [BTCC 官網](#) 查看更多內容。

\ 開戶送 10 USDT! /

[點擊此處開設 BTCC 帳戶](#)

目錄

- 1、Rybit 交易所是什麼？
- 2、Rybit 創辦人背景
- 3、Rybit 交易所是詐騙嗎？安全性分析
 - 完成洗錢防制法令
 - 資金安全——委託凱基銀行擔任「新臺幣價金信託銀行」
 - 資安防駭——得到Wizlyxgroup認證
 - Rybit被爆疑與派網共用一個出金地址
- 4、Rybit 交易所的特色：台幣購買 USDT 匯率最優
- 5、Rybit 交易所教學：開戶、出入金、買賣 USDT
 - Rybit 交易所開戶教學
 - Rybit 交易所入金教學
 - Rybit 交易所使用教學
 - Rybit 交易所出金教學
- 6、如何從其他交易所轉帳入金、出金到 Rybit？
 - Rybit 充幣教學
 - Rybit 提幣教學
- 7、Rybit 出入金額度限制
- 8、關於 Rybit 交易所的常見問題解答
- 9、加密貨幣交易的另一大選擇——BTCC

\ 開戶送 10 USDT! /

[點擊此處開設 BTCC 帳戶](#)

Rybit 交易所是什麼？

Rybit 交易平台成立於 2022 年 12 月 1 日，是台灣第六間本土交易所，其餘五家交易所分別是 [MAX](#)、[ACE](#)、[BitoPro](#)、[Bitgin](#) 和 [Hoyabit](#)。

Rybit 主打「讓大家能用最優惠的匯率買入 [USDT](#)」，由於剛上線不久，該交易所目前僅提供台幣出入金以及台幣買賣 USDT 的服務。

USDT 亦稱「美元穩定幣」，價位與美金掛鉤，相較比特幣、[以太幣](#)，USDT 是各交易所最普遍的交易幣種。在進出市場漲跌波動的資產配置過程中，USDT 也是許多投資者作為的分散風險的中繼選擇。因此除了美金，許多投資達人也利用「穩定幣」作為資產配置。

BTCC 交易所提供三種購買穩定幣 USDT 渠道，只需要短短幾分鐘，您就可以買到泰達幣。具體購買方式可以查看：[USDT泰達幣是什麼？為何備受投資者喜愛？怎麼買好？](#)

\開戶送 10 USDT! /

[點擊此處開設 BTCC 帳戶](#)



[下載Android版](#)

[下載iOS版](#)

[台灣用戶專享優惠活動 \(10,055 USDT 交易大禮包\) <<<<](#)

Rybit 創辦人背景

賴永純是 Rybit 交易所的創辦人兼執行長，她持有英國劍橋大學科技政策碩士學位，曾在國際科技巨頭惠普工作超過十年，擔任過多年的全球戰略合作總監，累積豐富的領導經驗和經驗。隨著區塊鏈產業的發展，她在 2017 年開始投資和創業參與了多個區塊鏈項目，並於 2022 年回到台灣，建立了加密貨幣交易所 Rybit。

在惠普的工作期間，賴永純接觸到多個國家和不同行業的企業，了解了全球市場和業務運營。她以此豐富的經驗，開始發現區塊鏈技術在各種行業中的應用，並對此產生濃厚的興趣。她逐漸了解了區塊鏈到底是什麼，以及其潛在的經濟價值，開始了她的區塊鏈投資和創業之路。

賴永純在多個區塊鏈項目中有豐富的投資和創業經驗，她的目標是讓 Rybit 成為亞洲最可靠的加密貨幣交易平台，並且為區塊鏈行業做出更大的貢獻。Rybit 的成立以及其未來的發展，代表了賴永純對區塊鏈技術和其未來潛力的信心和堅定決心。

[TRADE_PLUGIN]BTCUSDT,BTCUSDT[/TRADE_PLUGIN]

\開戶送 10 USDT! /

[點擊此處開設 BTCC 帳戶](#)

Rybit 交易所是詐騙嗎？安全性分析

儘管 Rybit 是一家剛剛成立不久的交易所，但它是詐騙的可能性是極低的，這一點我們可以從以下幾個方面看出。

1、完成洗錢防制法令

首先，該公司已經完成了洗錢防制法令。

「Rybit」是一家台灣註冊的虛擬通貨交易平台，公司名稱為幣鍊有限公司，統編號為90492152。該公司已經登記在金融監督管理委員會簽發的《洗錢防制法令遵循聲明》名冊上。（完成該聲明並不代表獲得金管會的核准或認可，僅表示該公司遵循相關法令。）

台灣目前沒有相應的虛擬通貨營運證照申請程序。依照當地的法令要求，完成《洗錢防制法令遵循聲明》是虛擬通貨交易者需要履行的基本義務。主要的交易服務公司大多已經上榜。因此，這是一個很好的開始，也是一個非常重要的把關措施。

公司名稱	統一編號
現代財富科技股份有限公司	54687323
玉謙數位創新股份有限公司	50778671
瑞祥科技股份有限公司	85074734
泓利科技股份有限公司	80228639
幣鍊有限公司	90492152
華泰科技股份有限公司	55310205
捷利股份有限公司	50897641
台灣星前有限公司	82968751
鼎豐斯利有限公司	91037569
晉慧科技股份有限公司	90483922
晉世代科技有限公司	45148770
博歐利有限公司	50759458
亞亮專家科技股份有限公司	42996231
晉北利科技股份有限公司	90577481
高亞數位科技股份有限公司	90615871
三川通證股份有限公司	90607767
橫濱東京群島洗淨科技有限公司台灣分公司	90640246
權勢國際有限公司	42827051
夏和股份有限公司	50873465
橫濱東京群島洗淨科技(香港)有限公司台灣分公司	56346103
仰家有限公司	90665196
厚利利科技股份有限公司	89155202
鴻泰數位有限公司	90127893
一錫有限公司	90341182
茂丁國際管理顧問有限公司	90193197

2、資金安全——委託凱基銀行擔任「新臺幣價金信託銀行」

其次，在資金安全方面，Rybit 採用與其他老牌的台灣交易所相同的方式，委託凱基銀行擔任「新臺幣價金信託銀行」，確保用戶的資金得到妥善保管。

3、資安防駭——得到Wizlyxgroup 認證

此外，在資安防駭層面，Rybit 更是經過全球權威機構 [Wizlyxgroup](#) 的認證，通過了資訊安全、防駭客等安全機制測試。這意味着，Rybit 的交易平台具有高度的安全性和防範能力，旨在保障用戶的資金安全，並確保用戶的個人信息得到保護。

總之，Rybit 精心打造了一個安全、穩定且可靠的交易環境，以滿足用戶對資金安全和個人隱私的高要求。無論是從背景、合法、資金安全還是資訊安全的角度來看，Rybit 都是一個高度值得信賴的交易平台。

4、Rybit 被爆疑與派網共用一個出金地址

不過，在今年 5 月，社群傳出 Rybit 跟派網 (Pionex) 疑似共用一個出金地址，並沒有做「資產分離」，懷疑 Rybit 是在幫派網進行法幣出入金。在該消息傳出後不久，網友又在派網發出的信件中，發現寄信者竟然是另一家交易所 Rybit，該情況引發社群熱議。

對此，Rybit 官方發推表示，稱之所以會發生內容誤植的事件，是因為 Rybit 人員在發送訊息時，參照了他家交易所的內容，並在發送前未存檔更新發出的內容，導致用戶收到錯誤的訊息。

Rybit 也表示未來將改善作業流程、並加強審核機制，並保證未來將不再發生此類錯誤。

相關報導：[派網和Rybit共用一個出金地址？Rybit：工作人員發送失誤](#)

[TRADE_PLUGIN]BTCUSDT,BTCUSDT[/TRADE_PLUGIN]

\開戶送 10 USDT! /

[點擊此處開設 BTCC 帳戶](#)



[下載Android版](#)

[下載iOS版](#)

[台灣用戶專享優惠活動（10,055 USDT 交易大禮包）<<<<](#)

Rybit 交易所的特色：台幣購買 USDT 匯率最優

首先，Rybit 交易所最大的特色，是在台幣和 USDT 兌換服務上做到最好，主打台幣購買 USDT 匯率最優。與當前台灣其他本土交易所如 ACE 相比較，Rybit 提供的價格確實更加優惠。因此，對於那些想要以台幣購買 USDT 的用戶來說，Rybit 是最佳選擇，也是為什麼在熊市中 Rybit 仍能吸引大批用戶的原因之一。

以下是 Rybit 官方給出的測試數據，透過下方數據，你可以明顯感受到 Rybit USDT 匯率的優勢。

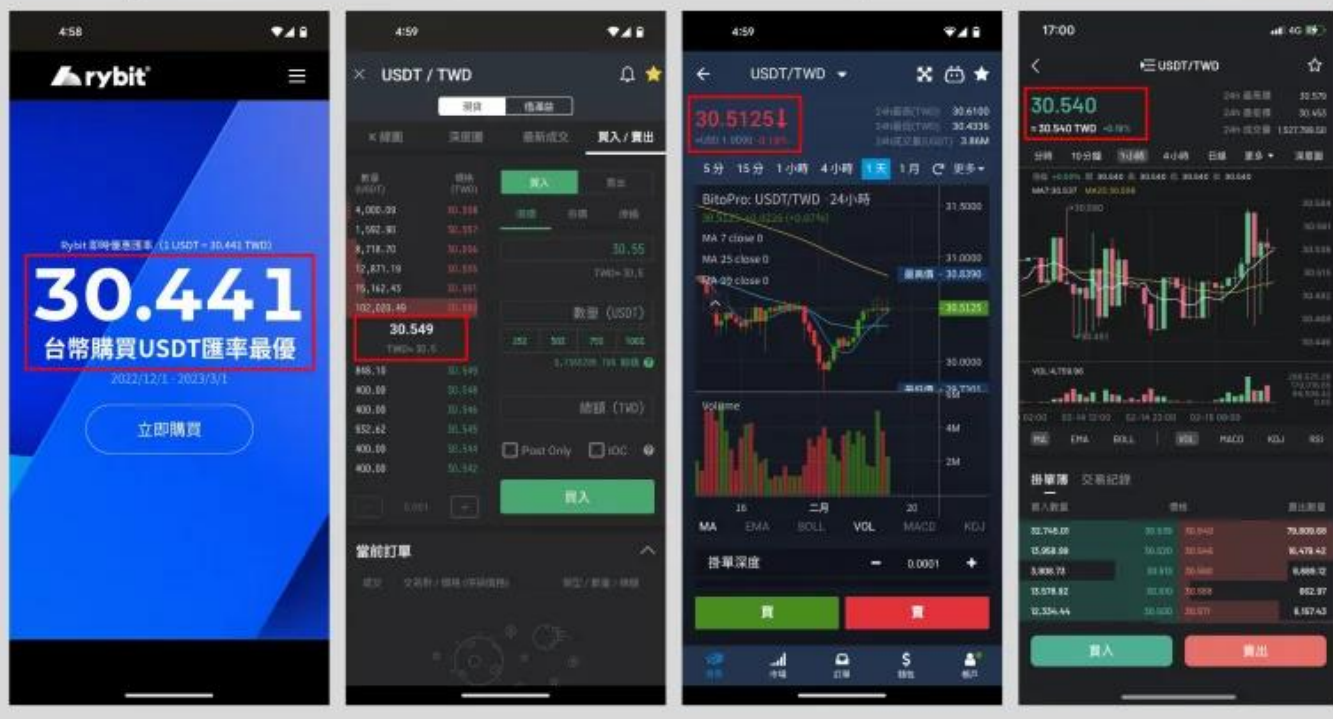
(1) 參考幣託、MAX 和 ACE 的同一時間點 USDT 匯率，Rybit 的 USDT 匯率平均都低於市場價格 0.1-0.2 左右。特別要注意的是，在買入 USDT 時，Rybit 平台有提供「綁定當前匯率」功能，只要開啟這個功能後，30 分鐘內的 USDT 匯率都會是固定的，再也不怕滑價了。

Rybit

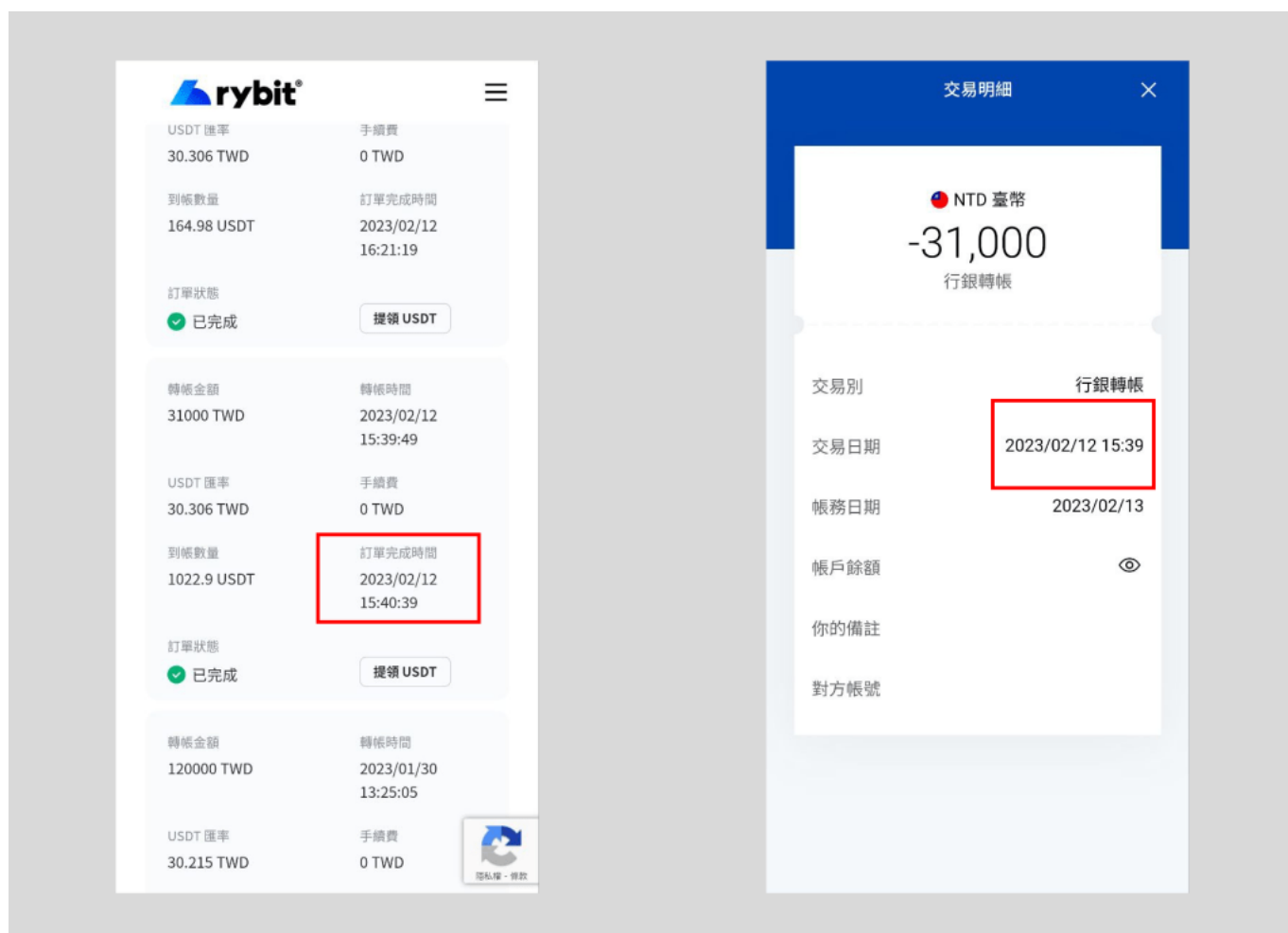
Max

Bitopro

Ace



(2) 關於 USDT 到帳所需的時間，經實測，從銀行入金到 Rybit 入帳，需時一分鐘，買入 USDT 的速度算很快。



另外，在使用上，**Rybit** 也能夠節省用戶許多時間。

除了最優的 USDT 匯率和快速的入金外，Rybit 的註冊流程與當前功能一樣簡單。從註冊、KYC 身份驗證到綁定銀行，只需要不到 10 分鐘即可完成。

Rybit 的 KYC 審核速度也非常快速，整體上流程快捷且順暢。但由於涉及到銀行操作，銀行驗證需要等待 1 至 3 個工作日才能完成。通過驗證後，便能開始進行台幣出入金操作。

[TRADE_PLUGIN]BTCUSDT,BTCUSDT[/TRADE_PLUGIN]

\開戶送 10 USDT! /

[點擊此處開設 BTCC 帳戶](#)

Rybit 交易所教學：開戶、出入金、買賣 USDT

介紹完 Rybit 交易平台後，以下將為您提供 Rybit 使用懶人包，其中包括開戶、出入金以及買賣 USDT 的教學，以下將一一為您進行示範。

1、Rybit 交易所開戶教學

step 1: 註冊 Rybit 帳戶

與其他交易平台相似，Rybit 的新用戶註冊流程簡單且合理。用戶只需在網站完成註冊，然後依次完成身份識別 (KYC)、銀行帳戶綁定即可使用服務。一般來說，整個過程只需 10 分鐘即可。

首先，來到 [Rybit 官網主網](#)，點擊註冊按鈕。



然後，根據要求填入電子信箱，設置密碼（密碼必需為 8~16 個字符，其中需包含字母及數字），閱讀並勾選同意聲明，最後點擊註冊按鈕。

帳號註冊

信箱

密碼

邀請碼(選填)

 我已滿 18 歲，並同意 Rybit 之 [使用者條款](#)、[隱私權政策](#) 和 [服務聲明](#)。

註冊

已經有帳戶了? [登入](#)

接著，你填入的電子信箱會收到來自 Rybit 的註冊郵件，你需要在五分鐘內填入信件中的驗證碼，並點選確認。

帳號註冊

信箱

認證你的身份

請輸入信箱驗證碼

驗證碼

50s

取消

確認

註冊

已經有帳戶了? [登入](#)

step 2: 完成身分認證

註冊成功後，Rybit 會提醒你進行**身份驗證**與**銀行帳戶綁定**，建議在開戶時一起完成了，因為這樣才可能使用 Rybit 台幣出入金及虛幣充提功能。



具體步驟如下：

①首先，你需要驗證手機。填寫手機號碼後，依次輸入手機驗證碼和信箱驗證碼即可完成。




②然後，你需要上傳本人身分證的正反面照片，要注意照片不能有反光或遮擋。

上傳身份證件

 台灣

請上傳您的身份證正本照片。務必確保照片明亮而清晰，證件的四個角均清晰可見，請勿使用掃描檔。



③進行臉部掃描，按照指示完成即可。（一定要記得脫下口罩喔！）

臉部識別

首先，面對您的相機。確保您的臉完全停留在畫面內。緩慢地將您的頭部移動一圈，完成臉部掃描。



← 返回

開始掃描

[使用手機進行掃描](#)

④填寫調查問卷，如實填寫即可。完成後點擊下一步提交審核，接著系統會引導您去綁定銀行帳戶。在等待身份認證審核期間（實測僅需10分鐘），用戶可以先去完成最後一個開戶步驟，即綁定銀行帳戶。



上傳身份證件



人臉辨識



調查問卷

基本資料

身分證資訊

請選取身分證發證日期資訊，並填寫戶籍地址

例如：身分證發證日期為【民國94年7月1日(北市)補發】
則發證地點為【北市】，發證類別為【補發】

發證類別 *

初發 補發 換發

發證地點 *

_____ ▼

戶籍地址 *

基本資料

step 3: 綁定銀行帳戶

確認資料全部無誤後，點選下一步提交身份驗證審核。審核程序約略10-15分鐘內完成，建議您在等待的時間，繼續進行銀行帳戶綁定。

用戶只需在空格中輸入自己本人的銀行帳戶資訊即可，Rybit有支持的[銀行列表](#)作為參考說明。

綁定銀行帳戶



· 請務必使用您本人的銀行帳戶進行綁定，戶名需與您在 Rybit 的帳號名稱吻合。

· 綁定完成後，僅可透過該銀行帳戶進行台幣入金或提領。

· 銀行帳戶綁定後不可修改或新增，請確認帳戶資訊是否正確。

請填寫帳戶戶名

請填寫帳戶戶名

請選擇銀行

請選擇銀行



請填寫 8~14 位數的銀行帳號

請填寫 8~14 位數的銀行帳號

銀行代碼	銀行名稱	銀行代碼	銀行名稱
004	臺灣銀行	081	滙豐（台灣）商業銀行
005	臺灣土地銀行	101	瑞興商業銀行
006	合作金庫商業銀行	102	華泰商業銀行
007	第一商業銀行	103	臺灣新光商業銀行
008	華南商業銀行	118	板信商業銀行
009	彰化商業銀行	147	三信商業銀行
011	上海商業儲蓄銀行	700	中華郵政
012	台北富邦商業銀行	803	聯邦商業銀行
013	國泰世華商業銀行	805	遠東國際商業銀行
016	高雄銀行	806	元大商業銀行
017	兆豐國際商業銀行	807	永豐商業銀行
018	全國農業金庫	808	玉山商業銀行
021	花旗（台灣）商業銀行	809	凱基商業銀行
048	王道商業銀行	810	星展（台灣）商業銀行
050	臺灣中小企業銀行	812	台新國際商業銀行
052	渣打國際商業銀行	815	日盛銀行
053	台中商業銀行	816	安泰商業銀行
054	京城商業銀行	822	中國信託商業銀行

提交綁定申請後，審核通常需要1-3個工作日（不含例假日）。審核完成後，您可於銀行帳戶管理頁面查看您綁定的銀行帳戶。

綁定銀行帳戶



已送出，帳戶審核中

銀行審核約需 1-3 個工作天。審核期間會轉入 1 元至您的銀行帳號以驗證帳戶。驗證完成後即可使用台幣入金功能。

通過審核後，用戶就可以使用Rybit購買USDT。

實際測試表明，綁定銀行帳戶大約需要兩個工作日的時間，期間會收到1元轉帳要求以驗證帳戶。目前選擇綁定凱基銀行可享受免手續費優惠。如果您本身沒有凱基銀行帳戶，根據Rybit社群群友分享，去凱基銀行開戶時說要綁定Rybit交易所，銀行業員會與Rybit聯繫後直接開戶，非常方便。

2、Rybit 交易所入金教學

完成身份驗證和銀行帳戶驗證後，即可開始使用 Rybit 台幣入金（買入USDT）的服務。

step 1: 進入官網，選擇台幣入金

進入 Rybit 官網主頁後，從頂部功能列的台幣入金>台幣入金進入買幣頁面。該頁面將顯示您綁定的銀行帳戶、Rybit提供您的專屬帳號和即期匯率。



step 2: 透過網路銀行或 ATM 進行匯款

接著，使用您綁定的銀行帳戶，通過網路銀行、網路ATM或任一實體ATM匯款至專屬的固定帳號。匯款成功後就會以當前即期匯率買幣囉！一般會在5-10分鐘內完成並顯示於錢包！

此外，您可以即期匯率的頁面中打開「綁定當前匯率」，打開後，在30分鐘內的轉帳訂單，均會以此匯率完成交易（不會滑價）。

轉帳資訊

銀行名稱

凱基銀行 (809)



帳號

此處會顯示您買幣要轉帳的銀行帳號



戶名

凱基商業銀行受託信託財產專戶

即期匯率

當前匯率 (更新時間: 2022/11/25 15:54:00)

綁定當前匯率

1 USDT ≈ 30.915 TWD

您已開啟「鎖定當前匯率」功能，此匯率將保留至 2022/11/25 16:24:57，請在期限內完成轉帳，期限後轉帳將以即期匯率買入USDT。

到帳數量計算

300

USDT

⇌

9275

TWD

購買說明

- 購買限額: 單筆 100,000, 單日累計 150,000, 單月累計 500,000 TWD
- 付款方式: 通過您綁定帳戶的網路銀行、網路ATM, 或任一實體ATM完成轉帳; 請勿使用臨櫃匯款、ATM現金存款和台灣Pay

3、Rybit 交易所使用教學

依照流程完成註冊及身份驗證後，可以依照以下流程使用 Rybit:

- 在Rybit以台幣買入USDT (Rybit入金-台幣入金)

- 把USDT出金到其他交易所進行投資（Rybit出金-USDT提幣）

而當投資完、想把加密貨幣換成台幣時，再照以下兩步驟：

- 把USDT從其他交易所入金到Rybit（Rybit入金-USDT充幣）
- 在Rybit把USDT換成台幣、轉到銀行帳戶（Rybit出金-台幣出金）

4、Rybit 交易所出金教學

Rybit 出金的頁面和入金的相同。

在同一頁面中，您可以選擇「台幣出金」，然後輸入您想要提領的 USDT 數量，最後點擊「提領」即可。Rybit 將為您自動將 USDT 轉換為新台幣。



這樣，您就可以輕鬆地從 Rybit 上提取您的數字資產，並立即轉換為台幣。無需與繁瑣的兌換過程打交道，只需一個簡單的步驟，即可完成取款。

Rybit 所支援的 USDT 提領網路則有 Omni、ERC20、TRC20 以及幣安智能鏈的 BEP20 四種，現在基本上只有後兩者有人會用，收費也合理，但目前 Rybit 僅提供 TRC20 的 USDT 出入金選項，估計未來會補上剩下三種提幣方式。

此外，在 Rybit 買賣 USDT 時皆包含交易手續費，Rybit 將會開立交易手續費等值之新台幣的電子發票並寄送到你註冊時所填寫的電子信箱，手續費採四捨五入最低為 1 元新台幣。

[TRADE_PLUGIN]BTCUSDT,BTCUSDT[/TRADE_PLUGIN]

\開戶送 10 USDT! /

[點擊此處開設 BTCC 帳戶](#)



[下載Android版](#) [下載iOS版](#)
[台灣用戶專享優惠活動（10,055 USDT 交易大禮包）<<<<](#)

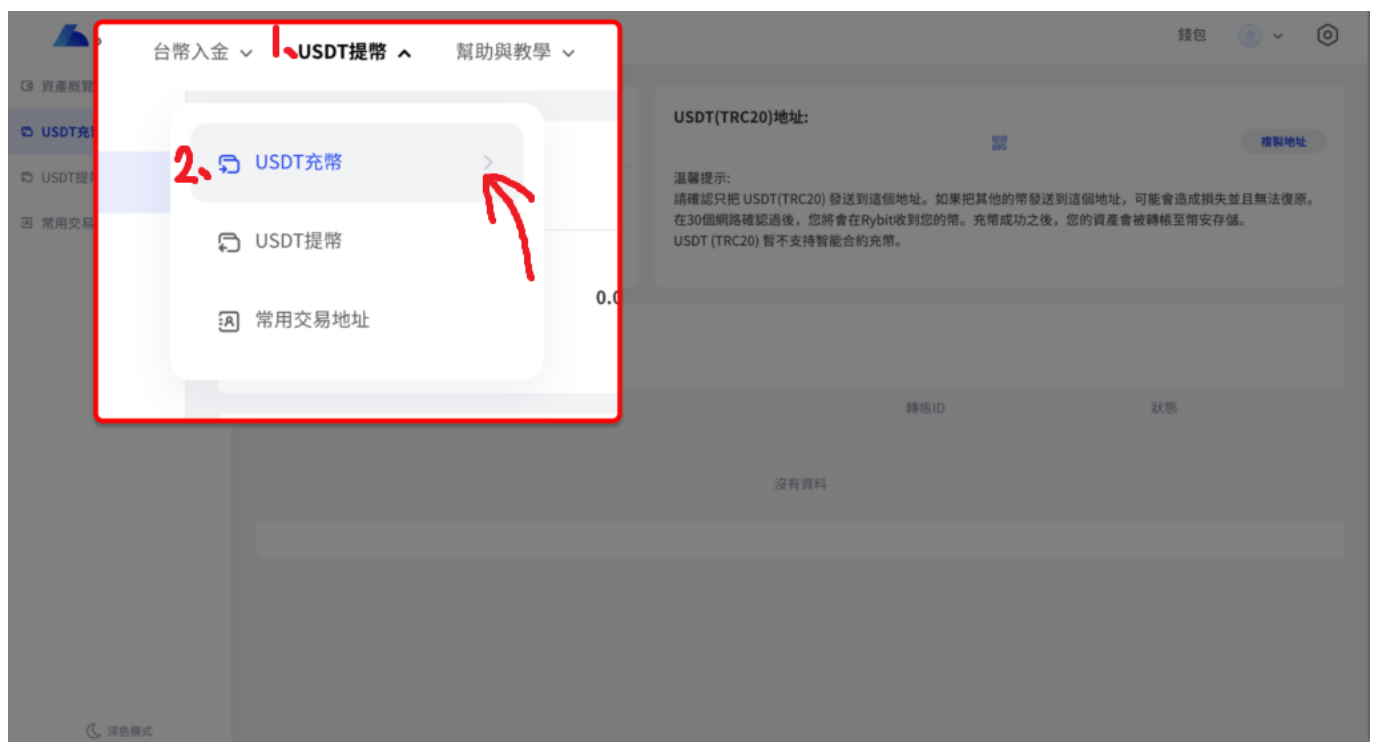
如何從其他交易所轉帳入金、出金到 Rybit?

除了直接以新台幣入金、出金外，Rybit 也可以透過其他交易所完成出金和入金操作。

以下將以 [BTCC 交易所](#) 為例，詳細介紹如何從 BTCC 轉帳到 Rybit，以及如何從 Rybit 轉帳到 BTCC 交易所中。

1、Rybit 充幣教學

step 1: 從頂部功能列的USDT提幣>USDT充幣進入充值加密貨幣頁面。



step 2: 選擇幣種、區塊鏈網路和幣種金額後，複製入金地址。

step 3: 接下來，來到 BTCC 交易所，點選「資產」選單，然後選擇「提幣」，按順序選擇「提幣幣種」>「區塊鏈網路」，最後輸入剛剛複製到的「入金地址」即可。



需要注意的是，區塊鏈網路需選跟另一個錢包相同的網路。

BTCC 出金之後，需要等待區塊鏈網路確認，確認完成之後，Rybit 錢包應該就可以看到入款款項了，如果遲遲沒有入款，也可以問一下 BTCC 的客服。

延伸閱讀： [2023虛擬貨幣出金懶人包 | 幣安、BTCC出金教學，如何提現台幣？](#)

2、Rybit 提幣教學

Rybit 提幣和充幣步驟類似。首先，從頂部功能列的USDT提幣>USDT提幣進入提領加密貨幣頁面。



然後，打開BTCC，點選首頁的「充幣」，接著選擇幣種、區塊鏈網路。這時候，我們可以透過複製地址或直接掃描QRcode獲取「入幣地址」。

接著，回到 Rybit 提幣頁面，輸入提幣地址和提幣數量，並在確認完區塊鏈網路（鏈）、手續費後點選提交

即可。

延伸閱讀：[【BTCC入金方法】 2023 BTCC 最全入金教學](#)

[TRADE_PLUGIN]BTCUSDT,BTCUSDT[/TRADE_PLUGIN]

\開戶送 10 USDT! /

[點擊此處開設 BTCC 帳戶](#)

Rybit 出入金手續費和額度限制

Rybit 出入金有手續費嗎？

和大多數交易所一樣，Rybit 不收入金手續費，其費率如下圖所示：

費率說明

台幣兌換USDT手續費

台幣兌換USDT	手續費
買入	限時優惠 0 元
賣出	限時優惠 0 元

USDT 提領手續費

幣種	主網類型	提領手續費	最小提領額度
USDT	TRC20	1.4 USDT	10 USDT
USDT	BEP20(BSC)	0.55 USDT	10 USDT

Rybit 的會員等級是決定台幣出入金和 USDT 提領額度上限的重要因素，類似於其他交易所的 [KYC](#) 等級，區別在於 Rybit 並不要求用戶提供工資和地址證明。相反，Rybit 會根據銀行綁定時間和台幣累計交易量來升級會員等級。

會員升級機制

會員等級升級條件	第一級	第二級	第三級	第四級
身份認證	通過	通過	通過	通過
銀行帳戶綁定天數	無	滿15天	滿30天	滿45天
台幣累計交易量總和	無	全部累計總和 大於40萬台幣	過去30日內累計總和 大於160萬台幣	過去30日內累計總和 大於360萬台幣

銀行帳戶綁定天數計算方式

綁定完成後隔日00:00起計算為第一天

累計交易量計算方式

交易量計算方式：台幣入金 + 台幣提領的累計交易量總和

交易量計算時間：每日 23:59 統計

會員等級升級方式：滿足條件後次日00:00自動升級

通過銀行綁定天數的累計，系統可以對用戶進行更準確的了解。此外，通過考察用戶的台幣總交易量，系統可以定期提供升級服務，不斷優化用戶體驗。

不同等級的會員享有不同的服務，比如說更高的提領額度和更低的交易費率。在 Rybit，不同的用戶等級越高，手續費越低，這也是 Rybit 鼓勵用戶參與交易的方式之一。

具體額度請參考下圖：

Rybit用戶的台幣出入金和USDT提幣限額，會依照該用戶會員等級的不同而有所區別，詳情請參見下表。

會員等級交易限額	第一級	第二級	第三級	第四級
台幣入金上限	單筆限額：NT\$100,000	單筆限額：NT\$200,000	單筆限額：NT\$250,000	單筆限額：NT\$500,000
	24小時內限額：NT\$150,000	24小時內限額：NT\$350,000	24小時內限額：NT\$800,000	24小時內限額：NT\$1,500,000
	30日內限額：NT\$500,000	30日內限額：NT\$2,000,000	30日內限額：NT\$4,500,000	30日內限額：NT\$10,000,000
台幣提領上限	單筆限額：NT\$100,000	單筆限額：NT\$200,000	單筆限額：NT\$250,000	單筆限額：NT\$500,000
	24小時內限額：NT\$150,000	24小時內限額：NT\$350,000	24小時內限額：NT\$800,000	24小時內限額：NT\$1,500,000
	30日內限額：NT\$500,000	30日內限額：NT\$2,000,000	30日內限額：NT\$4,500,000	30日內限額：NT\$10,000,000
USDT 提領上限	24小時內限額：NT\$150,000	24小時內限額：NT\$300,000	24小時內限額：NT\$700,000	24小時內限額：NT\$1,200,000
	30日內限額：NT\$500,000	30日內限額：NT\$2,000,000	30日內限額：NT\$4,500,000	30日內限額：NT\$10,000,000

如果沒有頻繁出入金需求，那麼第一級身份應該能夠滿足一般散戶需求的。

[TRADE_PLUGIN]BTCUSDT,BTCUSDT[/TRADE_PLUGIN]

\開戶送 10 USDT! /

[點擊此處開設 BTCC 帳戶](#)



[下載Android版](#)

[下載iOS版](#)

[台灣用戶專享優惠活動（10,055 USDT 交易大禮包）<<<<](#)

關於 Rybit 交易所的常見問題解答

Q: Rybit 註冊、出入金需要多長時間？

A: 在沒有問題的情況下，KYC通常15分鐘內會完成，銀行綁定則是2-3個工作日。入金實測通常2分鐘內就會完成，出金則是隔天會收到（一個工作日）。

Q: Rybit有交易額度限制嗎？

A: Rybit的出入金和提幣額度會隨著你的銀行綁定時間和出入金額度做調整。

Q: Rybit有APP嗎？

A: Rybit目前還沒有APP，可以透過將網頁加入主畫面的方式來方便自己使用。

Q: Rybit 派網有關係嗎？

A: 先前，Rybit 與 [派網 Pionex](#) 曾傳出是同一家，原因是Rybit 發出會員信卻是 Pionex 公告。對此，Rybit 聲稱是員工誤發，Rybit 始終為獨立公司。

[TRADE_PLUGIN]BTCUSDT,BTCUSDT[/TRADE_PLUGIN]

\ 開戶送 10 USDT! /

[點擊此處開設 BTCC 帳戶](#)

加密貨幣交易的另一大選擇——BTCC

相較於其他交易所，Rybit 提供的註冊開戶和 KYC 身份驗證流程更加簡潔快速，只需要提供少量資料和文件，審核時間也非常快速。而且 Rybit 的出入金操作介面也非常直觀易懂，適合新手上手。此外，最低匯率購買 USDT 的功能對於小資族來說更是福音。

雖然目前 Rybit 的服務種類不多，但它仍十分值得期待。

目前 **Rybit** 交易所的功能比較單一，在台灣想要體驗更豐富的加密貨幣交易功能，您還可以使用 **BTCC** 虛擬貨幣合約交易所。

BTCC交易工具平台 [BTCC網頁版](#)、**BTCC APP**

成立時間 2011

創辦人 李啟元 (Bobby Lee)

資安問題 無

合規牌照 美國、加拿大、歐洲立陶宛

交易類型 當日、[永續/幣本位](#)、[U本位](#)

商品種類 300+種虛擬貨幣、黃金、白銀、股票（目前仍在上新中）

槓桿倍率 0-225

交易手續費 BTCC 不區分 Taker 與 Maker，所有訂單都收取同樣的手續費率，根據等級不同，手續費率從0.045%-0%。（具體費率請登錄 **BTCC** 進行查看）

中文本地客服 有

[BTCC](#) 成立於 2012 年，是運營時間最久的虛擬貨幣交易所之一。與大多數海外交易所不同的是，**BTCC** 支援台幣出入金，您可以直接在 **BTCC** 將賺到的虛擬貨幣提現成台幣，而無需繁瑣的操作。

在 **BTCC**，您可以交易兩種類型的[加密貨幣期貨](#)：以 [USDT](#) 結算的 [USDT 保證金期貨](#)（U本位合約）和以加密貨幣結算的反向期貨（幣本位合約）。目前，該交易所提供 300 多種幣種的[永續期貨](#)交易，包括 **SHIB、BTC、ETH、DOGE、XRP 和 SOL**。

此外，**BTCC** 允許任何人以最低 **0.5 USDT** 開始投資，也支持期貨合約的[模擬交易](#)，讓您快速上手。因此即使是新手投資者也可以快速適應比特幣期貨市場，**10 - 225 倍**的槓桿自由選擇，是投資者的進行加密貨幣投資的最佳平台。

相對於其他交易所，**BTCC** 具有更高的市場深度與流動性，最高能承接 **5000BTC**，並且可以用最快的速度以最佳的價格成交。這意味著，即使在虛擬貨幣市場出現急劇上漲或暴跌時，您也可以立即進行下單操作。

對於台灣使用者來說，**BTCC** 網頁和 App 頁面都是全繁體的，因此使用起來十分方便。**BTCC** 有著24小時多語言客戶服務，如果您有什麼問題，可以立即聯繫客服進行處理。

關於 **BTCC** 更全面的介紹請看：

- [BTCC虛擬貨幣交易所指南：BTCC是詐騙嗎？開戶、出入金及交易教學](#)
- [BTCC手續費攻略：BTCC買幣交易成本是多少？怎麼算？怎樣手續費最低？](#)
- [BTCC交易測評：一個平台搞定虛擬貨幣期貨投資](#)

當前註冊 **BTCC** 帳戶即可獲得**10USDT** 的獎金，添加**BTCC**官方LINE好友額外送**10 USDT**！此外，開戶後充值交易即可獲得最高**10,055 USDT**贈金。

*要參加活動，您需要申請，因此請查看以下文章了解詳細信息。

[BTCC 最全活動優惠攻略](#)

點擊此處獲取最新活動信息：<https://www.btcc.com/zh-TW/promotions>

\開戶送 10 USDT! /

[點擊此處開設 BTCC 帳戶](#)



[下載Android版](#)

[下載iOS版](#)

[台灣用戶專享優惠活動（10,055 USDT 交易大禮包）<<<<](#)

更多虛擬貨幣相關知識

更多關於加密貨幣交易的資訊請查看：

[2023虛擬貨幣出金懶人包 | 幣安、BTCC出金教學，如何提現台幣？](#)

[如何買賣比特幣？交易比特幣詳細步驟教學，新手也能快速上手](#)

[U本位&幣本位合約基本介紹，哪種期貨合約更適合你？](#)

[2023年哪些虛擬貨幣值得推薦？附最新加密貨幣排名介紹和交易教學](#)

[用加密貨幣買美股台股：BTCC 股權通證及代幣化股票](#)

[BTCC 正式上線 19 種季度合約！一文帶你了解季度合約是什麼？](#)

[新手教學 | BTCC 入金、出金介紹](#)

[如何在BTCC交易比特幣（BTC）？](#)

[如何在BTCC交易瑞波幣（XRP）？](#)

[如何在BTCC買賣以太幣（ETH）？](#)

[如何在BTCC交易艾達幣（ADA）？](#)

[如何在BTCC交易柚子幣（EOS）？](#)

[如何在BTCC買賣萊特幣（LTC）？](#)

.....

如果您想了解更多加密貨幣，可以查看：

[烏鴉幣RVN是什麼？值得投資嗎？RVN幣挖礦&買幣教學](#)

[CyberConnect是什麼？原生代幣Cyber即將公售，代幣經濟、功能一次看](#)

[Fantom\(FTM幣\)是什麼？適合投資嗎？2023 ftm幣價格預測](#)

[迷因幣LADYS幣是什麼？狂漲6,368%，哪裡可以買？未來如何？](#)

[佩佩蛙迷因幣\\$PEPE是什麼？漲幅超22,000%，哪些交易所可以買？](#)

[迷因幣FLOKI是什麼？上架幣安後暴漲逾50%！未來還會漲嗎？](#)

[迷因狗幣AIDOGE是什麼？熱度僅次於PEPE，已漲2000%](#)

[OpenAI \(ChatGPT\)創辦人項目「世界幣 Worldcoin」是什麼？](#)

[USDT泰達幣是什麼？為何備受投資者喜愛？如何購買？](#)

[KASPA \(KAS\) 幣是什麼？如何挖礦？KAS未來如何？](#)

[蜂幣 \(bee 幣\) 是什麼？它和 Pi 幣有什麼關係？](#)

[BRC-20幣是什麼？帶動比特幣NFT協議Ordinals鑄造量再創新高](#)

[Polygon\(Matic\)幣是什麼？單月跳漲50%！其未來怎麼樣？如何購買？](#)

[STEPN \(GMT\)幣是什麼？如何購買，價格走勢預測 2023-2030](#)

[文件幣 \(Filecoin / FIL\) 是什麼？一文了解\\$FIL代幣經濟、用途和未來](#)

[波場幣 \(TRX\) 是什麼？是詐騙嗎？2023 TRX用途、風險及買幣教學一覽](#)

[TheSandBox介紹 | Sand幣是什麼？2023 SAND走勢、用途及買幣教學](#)

[Axie Infinity介紹 | AXS幣&SLP幣是什麼？值得投資嗎？2023 AXS全攻略](#)

[Flow幣是什麼？值得投資嗎？深度解析Flow鏈投資價值及前景](#)

[Mask Network介紹 | MASK是什麼？它特別在哪裡？](#)

[什麼是猿幣 \(APE\)？APE的用途有哪些？值得投資嗎？](#)

[DYDX幣是什麼？值不值得投資？2023 DYDX用途、功能介紹及投資教學](#)

[UNI幣介紹 | Uniswap交易所和代幣UNI是什麼？值得投資嗎？](#)

[LUNC 幣是什麼？值得投資嗎？什麼是Terra Classic 燒幣稅？](#)

[Polkadot \(DOT\) 幣是什麼？值得買嗎？波卡幣用途、走勢及投資教學](#)

[幣安幣 \(BNB\) 是什麼？有何用途？如何投資？2023 BNB買幣教學](#)

[以太幣走勢預測 2023-2025 | 乙太幣還會漲嗎？](#)

[狗狗幣價格走勢預測2023-2025，DOGE幣前景如何？](#)

[達世幣 \(DASH\) 是什麼？是否值得投資？如何挖礦DASH幣？](#)

[比特幣現金 \(BCH\) 是什麼？和比特幣有何差別？值得投資嗎？](#)

[恆星幣 \(Stellar\) 是什麼？XLM幣如何購買？未來如何？](#)

[Yearn.finance \(YFI\) 是什麼？2023YFI 幣價格走勢、未來介紹及買幣教學](#)

[WAVES 波幣是什麼？WAVES幣價格走勢、未來及買幣教學](#)

[Bitcoin SV \(BSV\) 幣是什麼？值得投資嗎？和比特幣有何差別？](#)

[Optimism \(OP\) 幣是什麼？未來如何？2023年op幣投資攻略](#)

[ConstitutionDAO \(PEOPLE\) 幣是什麼？2023 people幣還會漲嗎？](#)

[Project Galaxy \(GAL\)代幣是什麼？值得投資嗎？2023 GAL幣最全攻略](#)

[ENS幣介紹 | ENS域名是什麼？如何註冊？ENS幣值得投資嗎？](#)

[1inch幣介紹 | 1inch 是什麼？有哪些用途？值得投資嗎？](#)

[Blur空投發幣！ \\$Blur幣是什麼？幣價將會是多少？哪些交易所可以買到？](#)

[TON是什麼？未來如何？怎麼買最賺錢？Telegram如何透過TON提供加密服務？](#)

[Aptos \(APT幣\) 是什麼？其背後的推動力有哪些？被稱韓國迷因幣](#)

[Cosmos \(ATOM\) 幣是什麼？未來如何？值得投資嗎？2023 ATOM投資攻略](#)

[CFX幣介紹 | Conflux單週飆漲300%成GPU礦工首選，CFX幣怎麼挖？如何買？](#)

[Core代幣空投掀熱潮！Core幣怎麼買？投資者如何參與Core空投？](#)

[Gala幣是什麼？未來價格走勢如何？2023 gala幣價格預測](#)

[SOL 幣介紹 | Solana是什麼？SOL幣用途、價格走勢及買幣教學](#)

[柚子幣 \(EOS\) 是什麼？EOS未來走勢、特性、運作原理、風險一覽](#)

[比特幣是什麼？怎麼買？能換成現金嗎？2023比特幣攻略一次看](#)

[Curve \(CRV\) 幣是什麼？未來如何？現在買好嗎？](#)

[2023 Pi 幣指南，一文讓你了解Pi幣到底是什麼？用途、挖礦及價格走勢](#)

[Pancakeswap介紹 | CAKE幣是什麼？值得投資嗎？2023 cake幣價格預測](#)

[Arbitrum \(ARB\) 幣是什麼？值得投資嗎？2023 ARB幣價格預測](#)

[Alchemy Pay \(ACH\) 幣是什麼？值得投資嗎？2023 ACH幣價格預測](#)

[Fantom\(FTM幣\)是什麼？適合投資嗎？2023 ftm幣價格預測](#)

[Mina Protocol \(MINA\)幣是什麼？值得投資嗎？2023 mina幣價格預測](#)

[Decentraland \(MANA\) 幣是什麼？值得投資嗎？2023 mana幣價格預測](#)

[NEAR幣介紹 | NEAR Protocol是什麼？值得投資嗎？2023 near幣價格預測](#)

[ICP幣介紹 | Internet Computer \(Dfinity\) 是什麼？ICP幣還會漲嗎？2023 icp幣價格預測](#)

[CELO幣是什麼？值得投資嗎？celo幣價格預測2023-2030](#)

[ENJ幣介紹 | Enjin是什麼？值得投資嗎？enj幣價格預測2023-2050](#)

[SNX幣介紹 | Synthetix是什麼？未來如何？snx幣價格預測2023-2030](#)

[MDT幣（量數幣）介紹 | Measurable Data是什麼？未來如何？mdt幣價格預測2023-2030](#)

[ETH幣介紹 | 以太坊是什麼？值得投資嗎？2023以太幣走勢預測及投資教學](#)

[狗狗幣是什麼？值得投資嗎？DOGE走勢、挖礦、風險及買幣教學](#)

[以太坊分叉出ETHW幣是什麼？未來如何？值得投資嗎？](#)

[STORJ幣是什麼？未來如何？STORJ是一項好的投資嗎？](#)

[Zcash \(ZEC\) 幣是什麼？如何挖礦？如何在台灣投資ZEC幣？](#)

[DeFi借貸協議Aave是什麼？Aave幣價格上漲30%，現在買好嗎？](#)

[《My Neighbor Alice》代幣\\$ALICE是什麼？在台灣如何買ALICE幣？](#)

[API3幣是什麼？值得投資嗎？API3未來前景分析](#)

[Audius \(AUDIO\)幣是什麼？怎麼用？AUDIO幣未來前景如何？](#)

[ChatGPT引爆AI板塊！AI代幣AGIX幣是什麼？如何買AGIX賺錢？](#)

[ALPHA幣是什麼？值得投資嗎？2023 Stella \(APLHA\) 懶人包](#)

[ANKR幣是什麼？已經上架BTCC！價格、圖表、市值一覽](#)

[ARPA幣是什麼？已經上架BTCC！價格、圖表、市值一覽](#)

[Astar \(ASTR\)幣是什麼？已經上架BTCC！價格、圖表、市值一覽](#)

[Balancer\(BAL\)幣是什麼？已經上架BTCC！價格、圖表、市值一覽](#)

[Band Protocol\(BAND\)幣是什麼？值得投資嗎？](#)

[Bella Protocol\(BEL\)幣是什麼？值得投資嗎？價格、圖表、市值一覽](#)

[BinaryX代幣BNX是什麼？如何在台灣買BNX幣？](#)

[BAT注意力代幣是什麼？關於Basic Attention Token你需要知道這些](#)

[Bluzelle\(BLZ\)介紹 | BLZ幣是什麼？未來如何？值得投資嗎？](#)

[Bancor介紹 | BNT幣是什麼？值得投資嗎？BNT未來價格預測](#)

[Biconomy\(BICO\)介紹 | BICO幣是什麼？未來如何？現在買好嗎？](#)

[Celsius\(CEL\)幣是什麼？暴雷後的\\$CEL幣還能投資嗎？](#)

[Celer Network代幣CELR是什麼？如何在台灣買CELR幣？](#)

[Compound \(COMP\) 幣是什麼？可以買嗎？價格、圖表、市值一覽](#)

[Shentu \(CTK\) 幣是什麼？值得投資嗎？在台灣如何買CTK幣？](#)

[卡特西幣\(CTSI\)是什麼？在台灣如何購買Cartesi代幣？](#)

[Civic \(CVC\) 幣是什麼？值得投資嗎？在台灣如何買CVC幣？](#)

[Cronos \(CRO\)介紹 | CRO幣是什麼？未來如何？現在投資好嗎？](#)

[Casper \(CSPR\)幣是什麼？未來如何？在台灣如何買CSPR幣？](#)

[DODO幣是什麼？怎麼用？在台灣如何買DODO代幣？](#)

[DigiByte介紹 | 極特幣DGB是什麼？未來如何？值得投資嗎？](#)

[Open Campus\(EDU\)幣是什麼？有什麼用？EDU幣未來前景如何？](#)

[以太坊經典 \(ETC\) 價格預測：ETC幣還會漲嗎？如何投資好？](#)

[Fetch.ai \(FET\) 幣是什麼？已經上架BTCC！價格、圖表、市值一覽](#)

[Frax Share介紹 | FXS幣是什麼？未來如何？現在投資好嗎？](#)

[Gifto代幣GFT是什麼？上架幣安後暴漲600%，現在買好嗎？](#)

[GMX是什麼？未來潛力如何？詳解其代幣設計及潛在風險](#)

[Moonbeam介紹 | GLMR幣是什麼？值得買嗎？GLMR未來前景分析](#)

[Hedera \(HBAR\)介紹 | HBAR幣是什麼？未來如何？現在投資好嗎？](#)

[Hashflow介紹 | HFT幣是什麼？現在投資好嗎？](#)

[Space ID是什麼？如何參與空投？ID幣是一項好的投資嗎？](#)

[IoTeX \(IOTX\)介紹 | IOTX幣是什麼？未來如何？現在投資好嗎？](#)

[Illuvium \(ILV\)是什麼？怎麼玩？ILV幣是一項好的投資嗎？](#)

[IQ 幣是什麼？未來如何？2023-2030年\\$IQ 幣價格預測](#)

[JasmyCoin介紹 | Jasmy幣是什麼？未來如何？現在投資好嗎？](#)

[JUST\(JST\)幣是什麼？未來如何？在台灣如何買JST幣？](#)

[Kusama \(KSM\)介紹 | KSM幣是什麼？未來如何？現在買好嗎？](#)

[Kava幣是什麼？現在投資好嗎？Kava代幣價格預測](#)

[Kyber Network Crystal v2 \(KNC\)幣是什麼？未來如何？](#)

更多迷因幣資訊請看：

[Turbo幣是什麼？首個藉助ChatGPT誕生的迷因幣](#)

[迷因幣LADYS幣是什麼？狂漲6,368%，哪裡可以買？未來如何？](#)

[zkSync生態迷因幣\\$ZAT空投來了！1分鐘教你免費撿ZAT幣](#)

[佩佩蛙迷因幣\\$PEPE是什麼？漲幅超22,000%，哪些交易所可以買？](#)

[迷因幣FLOKI是什麼？上架幣安後暴漲逾50%！未來還會漲嗎？](#)

[幣安上架PEPE、FLOKI交易對，誰會是下一個迷因幣王者？近期熱門迷因幣匯總](#)

[Aptos \(APT幣\)是什麼？其背後的推動力有哪些？被稱韓國迷因幣](#)

[迷因幣\\$PEPE是詐騙嗎？報酬率破千倍？該如何投資迷因幣？](#)

[熊市中，狗狗幣、柴犬幣等頂級迷因幣的盈利能力分析](#)

[2022年新的潛力迷因幣——Big Eyes\(BIG\)](#)

[迷因狗幣AIDOGE是什麼？熱度僅次於PEPE，已漲2000%](#)

[新分叉狗狗幣Dogewow是什麼？延續PoW，支援顯卡挖礦，並公布空投計畫！](#)

[新手指南 | 寶貝狗幣 \(BabyDoge\) 是什麼？有何用途？未來如何？](#)

[寶貝狗幣未來如何？BabyDoge 幣2023-2030價格預測](#)

[Solana 生態狗狗幣 BONK 是什麼？為何會飆漲？風險需注意！](#)

.....

更多黃金、股票資訊請看：

[比特幣vs黃金，哪一個更好？比特幣可以取代黃金嗎？](#)

[外匯VS虛擬貨幣，哪一個優勢更大？為什麼推薦投資加密貨幣？](#)

[原油VS加密貨幣，同樣的暴漲暴跌下誰更有吸引力？我應該投資嗎？](#)

[2023-2030輝達 \(NVDA\) 股價分析與預測，現在買Nvidia股票好嗎？](#)

[2023-2030 AMAZON股價分析與預測，現在買亞馬遜股票好嗎？](#)

[Google股價分析預測 | 2023年我該買谷歌股票嗎？google股價、財報一次看](#)

[超微半導體 \(AMD\)股價分析與預測2023-2025，現在買AMD股票好嗎？](#)

[特斯拉股票值得買嗎？Tesla股票2022-2030年價格預測](#)

[台積電TSM股價介紹 | 台積電ADR是什麼？和2330是一樣的嗎？哪個比較好？](#)

[2023台灣股市時間 | 台股交易（開盤/收盤/夜盤）、收市時間一覽](#)

[人民幣現在可以買嗎？2022-2023人民幣走勢分析及預測](#)

[特斯拉股票怎麼買？可以買嗎？為何Tesla股價不斷創新高？](#)

[外匯保證金交易平台怎麼選？2022台灣外匯交易平台排名及推薦](#)

[如何辨別外匯保證金詐騙？辨別MT5、MT4黑平台技巧](#)

[外匯投資必看 | 外匯怎麼玩？如何看？新手如何玩外匯賺錢？](#)

[CFD是什麼？CFD差價合約交易平台、風險及投資教學](#)

[澳幣值得買嗎？2022澳幣匯率走勢分析及預測](#)

[K線圖（蠟燭圖）是什麼？新手如何看k線？](#)

[外幣投資教學懶人包 | 新手如何買外幣？怎麼投資？](#)

[現在適合買美金嗎？2022美金匯率走勢預測及如何投資](#)

[斡旋金是什麼？多少才合理？下斡旋一定要知道的技巧及注意事項](#)

[股票抽籤是什麼？抽籤的流程有哪些？申購新股的技巧和心得分享](#)

[股價淨值比PBR是什麼？如何計算？多少合理？如何用PBR選股？](#)

[每股淨值計算公式是什麼？公司淨值怎麼看？](#)

[美股怎麼買？美股開戶要選哪一間？2022美股開戶及投資教學](#)

[權值股是什麼？如何投資？2022台股、美股權值股市值排名](#)

[2022股票入門教學 | 新手玩股票如何開始？怎麼玩股票？](#)

[股東權益報酬率ROE是什麼？公式為何？如何用ROE選股？](#)

[投資報酬率ROI是什麼？怎麼算？投報率多少才算高？](#)

[白銀投資方式有哪些？現在買好嗎？台灣白銀去哪裡買？](#)

[最新 20 種低門檻創造被動收入的方法，幫你實現財務自由](#)

[台幣美金符號怎麼打？各國貨幣符號、念法、代號一覽](#)

[PE是什麼？本益比多少合理？如何用本益比估價法算出合理股價](#)

[2022港股交易時間及規則懶人包，一文了解港股開市、休市及玩法](#)

[台股、美股看盤有哪些？股票常用看盤分析交易網站推薦](#)

[財報怎麼看？新手如何進行基本面分析？三分鐘教你快速上手](#)

[債券ETF是什麼？怎麼買？這3大美國債券挑選重點一定要知道](#)

