



BTCC “**新手專享**”

註冊並入金 BTCC，領取最高價值**17,500USDT**獎勵。
推薦好友還有更多返佣獎勵。

立即註冊/查看詳情

永續期貨合約教學：永續合約是什麼？資金費率、原理、風險及交易所介紹

原文：

<https://www.btcc.com/zh-TW/academy/crypto-basics/perpetual-futures>

近期**虛擬貨幣**的市場波動劇烈，但不少投資者卻以「合約」開「槓桿」的方式殺進殺出重圍，在熊市中大賺一筆。而合約交易一般可以分為交割合約、永續合約，這裡將會以介紹永續合約為主，也就是沒有結算日的合約交易。

本篇將帶你探索什麼是永續期貨合約、其運作原理、如何獲利、與現貨交易差別、新手如何開始進行永續合約交易等，希望能幫助各位讀者全面了解永續合約。此外，下文列出了兩家我常用的交易所（幣安、BTCC）的永續合約交易教學，希望對新手交易者有所幫助。



BTCC

PERPETUAL CONTRACT

永續合約

BTCC 提供300+ 種**虛擬貨幣合約**類型，**槓桿**高達 225 倍，您可以透過 BTCC 進行**做多****做空**操作。如果您對此感興趣，可註冊 BTCC 進行購買。

永續合約是什麼？

「**永續合約**」 (**Perpetual Futures**)，全名為「**永續期貨合約**」，有時稱為**永續掉期**，是一種獨特且常見於加密貨幣市場的投資工具，允許交易者推測資產的價格，其英文縮寫為**PERP**，例如**比特幣的永續合約**被稱為 **BTC-PERP**。

永續期貨合約要點概述：

- 永續期貨合約是加密貨幣市場中用來推測資產價格的一種衍生性商品。
- 永續期貨合約沒有到期日，並利用資金費率機制，透過將永續價格與標的現貨價格進行比較，定期向多頭或空頭交易者支付利潤。
- 永續期貨交易提供了利用槓桿交易加密貨幣和做空加密資產的機會，但由於潛在的重大損失，它們可能風險很大，在開始投資前，請做好風險管理。

接下來，我們將對永續期貨合約進行詳細介紹。

1、期貨與永續期貨合約

永續合約起源於期貨合約，它是一種沒有到期日的期貨合約。

因此，在開始了解永續期貨合約前，我們需要先對期貨合約是什麼有一定的認識。

期貨**合約** (**Futures**) 通常簡稱為**期貨**，是一種金融合約，它在賣方和買方之間建立了在未來固定日期以設定價格出售資產的義務，無論該資產當時的市場價值如何。

期貨合約最初起源於小麥等農產品，生產商和批發商會商定交付收穫的固定金額。以這種方式預先商定價格對雙方都有利。如果結果是豐收並且商品供應過剩，那麼擁有期貨合約的生產商將得到保證，價格可能會高於市場價格。相反，如果年份不好，供應減少，價格就會上漲，批發商將擁有以低於市場價格保證供應的優勢。

時至今日，期貨合約仍以這種方式使用。此外，隨著金融市場的成熟，期貨合約日益成為投機工具。對擁有標的商品沒有興趣的交易者可以在交易所交易期貨合約，因為它們使交易者能夠押注資產的未來價格，且不用持有實際的商品。

2、期貨合約交易和現貨交易有何區別？

了解了期貨是什麼後，接下來，我們將簡單對比它和現貨的區別，以便您有更清晰的認識。

	期貨	現貨
實際持有資產	×	✓
立即結算	×	✓
有無槓桿	✓	×
直接購買或出售商品	×	✓

延伸閱讀：

[加密貨幣「現貨&期貨」是什麼？有何差異？哪種更適合我？](#)

3、永續期貨合約

永續合約是一種沒有到期日的期貨合約。沒有到期日，就沒有商品的實物結算，因此永續期貨合約的唯一目的是推測資產的價格。

透過永續合約，投資者可以參與加密貨幣市場的價格波動，並透過做多（看漲）或做空（看跌）的操作獲取利益。此外，永續合約也提供了杠杆交易的功能，使投資者可以用較少的資金控制更多的資產。

永續期貨合約的概念於 1992 年首次提出，作為非流動性資產衍生性商品市場的潛在手段。然而，由於傳統期貨市場中仍存在流動性，因此對此類工具的需求不足，因此該想法無法在金融市場上獲得吸引力。

隨著加密貨幣的出現，金融創新者發現該模型可以透過融資模型適用於加密貨幣。與永續期貨概念發展之前發展的傳統期貨市場相比，加密貨幣市場沒有深入的、流動性較高的常規期貨市場，隨著永續合約在加密貨幣投機者中找到了一席之地，流動性很快就被吸引到了永續合約上。

繼2014年基於傳統合約的比特幣期貨市場推出後，第一家提供BTC/USD 貨幣對敞口的永續期貨交易所於2015年開始交易。此後，加密貨幣期貨市場經歷了顯著擴張，主要由永續期貨推動。

4、永續合約和期貨合約

永續合約和期貨合約也有一些不同之處。

與具有固定到期日和結算價格的傳統期貨合約不同，**永續合約沒有到期日，可以無限期地持有，並且透過一種稱為資金費率的機制不斷調整。**

資金費率機制有助於維持永續期貨價格與現貨價格一致，因為它激勵交易者持有使兩種價格更接近的部位。當永續合約價格明顯高於或低於現貨價格時，資金費率會變得更加可觀，鼓勵交易者站在市場的對立面，減少價格差異。

BTCC 成立於 2012 年，是運營時間最久的虛擬貨幣交易所之一，主要提供虛擬貨幣合約服務。到目前，BTCC 未傳出任何安全問題，始終將用戶的資產安全放在第一位。憑藉其**支援的 300 種加密貨幣永續合約（槓桿高達 225 倍）**，用戶現在可以快速、無縫地進行交易。

立即交易加密貨幣永續合約↓

[TRADE_PLUGIN]BTCUSDT,ETHUSDT[/TRADE_PLUGIN]

\開戶送 10 USDT! /

點擊此處開設 BTCC 帳戶



[下載Android版](#)

[下載iOS版](#)

[台灣用戶專享優惠活動（10,055 USDT 交易大禮包）<<<<](#)

永續合約的運作原理

要了解永續合約的運作方式，重要的是要知道傳統期貨合約的價值經常與標的資產的當前價格（稱為「現貨價格」）不同，因為期貨合約的價值是根據以下因素確定的：未來日期預先商定的價格，稱為「期貨價格」。

例如，如果有人今天簽訂一份期貨合約，在六個月後以20,000 美元的價格購買BTC，那麼實際的BTC 價格與合約價值20,000 美元之間通常會存在差異，從而導致頭寸的利潤或損失發生波動。這些波動使期貨合約對投機者俱有吸引力。隨著合約到期和結算過程的臨近，期貨價格通常會向現貨價格靠攏，從而維持期貨價格和現貨價格的連結。

當永續交易者開立合約時，該合約也具有固定價值，但沒有到期日，交易者可以無限期地持有永續期貨合約。因此，需要有一種機制來確保永續價格不會脫離現貨價格，以激勵交易者繼續猜測市場走勢。

購買永續合約

[TRADE_PLUGIN]BTCUSDT,BTCUSDT[/TRADE_PLUGIN]

\ 開戶送 10 USDT! /

[點擊此處開設 BTCC 帳戶](#)

交易永續期貨合約有什麼優勢？

永續合約是一種越來越受歡迎的金融工具，特別是在加密貨幣交易領域，用於投機比特幣和以太坊等加密貨幣，但也可以應用於商品和指數等其他資產。它們之所以受歡迎，是因為它們比現貨加密貨幣市場具有更大程度的槓桿作用，並且可能更具流動性。

總的來說，為什麼那麼多人喜歡用永續期貨合約賺錢呢，原因有以下幾個：

- **對沖與風險管理：**這是期貨會出現的主要原因。
- **無到期日：**如前所述，永續期貨的主要特徵之一是沒有到期日。這使得交易者可以無限期地保持頭寸，無需平倉或展期合約。
- **資金費率：**為了使永續合約的價格接近標的資產的現貨價格，使用了一種稱為資金費率的機制。此費率由合約一方向另一方支付，具體取決於永續期貨價格與現貨價格之間的差額。
- **做空暴露：**即使交易者並未持有相關資產，仍能押注其表現。
- **槓桿：**永續期貨使交易者能夠使用槓桿，使他們能夠用更少的資金控制更大的部位。槓桿可以放大利潤，也可以放大損失，因此適當管理風險至關重要。**在幣安，永續期貨合約的交易槓桿最高可達 20 倍，而 BTCC 最高槓桿可達 150。**
- **保證金要求：**交易者需要維持最低保證金餘額以維持部位。如果餘額低於維持保證金要求，交易者可能會面臨清算，其部位將自動平倉以防止進一步損失。

永續合約是加密貨幣市場上最受歡迎、流動性最強的工具之一，截至 2022 年底，每日交易量超過 1,000 億美元。它們為交易者提供了多種優勢，例如槓桿、對沖和套利機會。然而，它們也涉及一些風險和挑戰，例如過度槓桿、清算和波動性。在開始交易前，請做好風險管理。

購買永續合約

[註冊 BTCC 贏10,055U 豐厚贈金 \(入金活動\)](#)



[下載Android版](#)

[下載iOS版](#)

[台灣用戶專享優惠活動 \(10,055 USDT 交易大禮包\) <<<<](#)

關於永續合約交易你需要知道的

在加密貨幣圈中，有些人透過永續合約迅速致富，而也有人因此破產。永續合約的風險較高，因此在進行永續期貨合約交易之前，你必須充分瞭解合約的內容。

以下整理了永續合約常用的 11 個重要知識點，一起來看看吧：

(1) 做多 / 做空

由於永續合約是「以約定的價格買 / 賣加密貨幣」，所以我們可以透過永續合約來做多 / 做空加密貨幣。

做多 (Long) 的意思是「看漲」，若你認為未來該幣將上漲時，**你可以先買入後賣出**。像是在 100 美元買入 A 幣的做多合約，當 A 幣漲到 120 美元時，結算獲利 20 美元。

做空 (Short) 的意思是「看跌」，若你認為未來該幣將下跌時，**你可以先賣出後買入**。像是在 100 美元買入 A 幣的做空合約，等同於在 100 美元時已經賣出 A 幣，當 A 幣跌到 80 美元時，結算獲利 20 美元。

延伸閱讀：

- [如何做空比特幣? 熊市下BTC做空指南](#)

(2) 槓桿倍率

在物理學中，槓桿能讓我們用小力量撈起大重量，永續合約中的槓桿倍率也是如此。透過設定槓桿倍率，我們可以放大本金操作的部位，在獲得更高盈利潛力的同時，也意味著風險成倍放大。

若我們用 100 美元 10 倍做多 A 幣，代表我們僅用 100 美元就下單了價值 1000 美元的 A 幣。假設一顆 A 幣價格原本為 100 美元，當 A 幣上漲至 110 美元，意味著 A 幣上漲了 10%，此時我們價值 1000 美元的 A 幣，現在價值 1100 美元，結算時可獲利 100 美元。

這代表我們透過 10 倍槓桿，讓原本只能獲利 10%，變成獲利了 100%。

延伸閱讀：

- [新手指南 | 什麼是比特幣槓桿交易？加密貨幣槓桿投資，開槓桿的意思？](#)
- [虛擬貨幣槓桿是如何工作的？新手如何透過它賺錢？](#)

BTCC 的永續合約槓桿可開至最多 225 倍的槓桿，遠大於傳統金融期貨交易最多 20 倍的限制。因為對於加密貨幣產業的永續合約，尚未有相關的法規約束，讓投資者能有較大的資金操作空間。

點擊下方按鈕即可開始永續合約槓桿交易 ↓

[TRADE_PLUGIN]BTCUSDT,ETHUSDT,XRPUSDT,ADAUSDT,DOGEUSDT[/TRADE_PLUGIN]

(3) 保證金機制

永續期貨合約的保證金分為兩種，分別為初始保證金和維持保證金。

初始保證金指的是開單時的抵押品，例如你使用了 100 美元開設 10 倍槓桿，這筆 100 美元則代表為此訂單的初始保證金，**意味著我們最多只能承受 100 美元的虧損**。初始保證金將充當抵押品來支撐已槓桿化倉位。

若我們用 100 美元 10 倍做多 A 幣，代表我們僅用 100 美元就下單了價值 1000 美元的 A 幣。假設一顆 A 幣價格原本為 100 美元，當 A 幣下跌至 90 美元，意味著 A 幣下跌了 10%，此時我們價值 1000 美元的 A 幣，現在只價值 900 美元，相當於虧損了 100 美元，所以保證金歸零。

此時這筆永續合約會被系統強制結算並關閉，因為我們已經沒有保證金可以虧損了。**總結來說，獲利及虧損都會隨著槓桿被放大，若下單 A 幣 10 倍槓桿，A 幣上漲 10% 會讓我們獲利本金的 100%；A 幣下跌 10% 會讓我們虧損 100% 的本金。**

若保證金即將不足，卻又不想被系統強制結算，可以選擇補充保證金去維持該永續合約，稱之為「**維持保證金**」。

延伸閱讀：

- [保證金交易、槓桿是什麼？2023 比特幣保證金交易玩法介紹](#)

(4) 強行平倉

如果你的抵押品價值低於維持保證金，則你的期貨帳戶可能會被強行平倉，該機制因市場及交易所而有所不同。

例如，幣安會對一級強行平倉（風險淨額低於 500,000 USDT）收取 0.5% 的象徵性費用。如果強行平倉後帳戶仍有額外資金，則剩餘部分將退還給用戶。如果金額不足，用戶將被宣告破產。

需要注意的是，如果你被強行平倉，則需要支付額外費用。為避免這種情況，你需要在觸及強平價格之前平倉，或者往抵押品餘額注入更多資金，讓強平價格進一步遠離目前市場價格。

(5) 資金費率 (Funding Rate)

除了交易手續費之外，永續合約還可能會收取(或支付)資金費率，資金費率是一個浮動的數值，有時會收取資金費率，有時則退回資金。

期貨市場跟現貨市場是兩個不同的市場，價格會有所偏差，而永續合約沒有固定的結算時間，更可能加大與現貨市場價格的差異，因此交易所需要一個**價格平衡機制**，確保期貨與現貨價格接近，而這個機制就稱為**資金費率**。

總的來說，**資金費率**就是指永續合約市場價格、現貨價格之間的價差，向多頭或空頭交易者支付的費用，這樣合約價格就不會與現貨價格偏離太多。

- 若資金費率為正，意味著現在市場多數用戶選擇做多，且做多的人需付款給做空的人。資金費率為正時，做多的人成本變高，則會變相鼓勵用戶做空。
- 反之若資金費率為負，意味著現在市場多數用戶選擇做空，代表做空的人需付款給做多的人。資金費率為負時，做空的人成本變高，則變相用戶鼓勵做多。

資金費率正 vs 資金費率負 差異比較		
比較項目	資金費率為正	資金費率為負
狀況	現貨價格 > 市場趨勢看漲 } ” > 永續合約價格 > 現貨價格 市場趨勢看漲	永續合約價格 < 現貨價格 市場趨勢看跌
影響	永續合約的多頭交易者會支付資金費率給空頭交易者	永續合約的空頭交易者會支付資金費率給多頭交易者
目的	抑制多頭買入，讓永續合約價格下跌接近現貨價格	抑制空頭賣出，讓永續合約價格上漲接近現貨價格

資金費率每 8 小時結算一次，依據多空雙方資金量浮動。我們可以在永續合約交易的頁面直接查看，也能在 Coinglass 比較各網站的實時資金費率，作為判斷市場多空情緒的輔助指標。

(6) 標記價格

標記價格是與實際交易價格（最後價格）相比的預計合約真實價值（公允價格）。計算標記價格可在市場高度波動時避免發生不當強行平倉的狀況。

因此，雖然指數價格與現貨市場價格相關，但標記價格代表永續期貨合約的公允價值。

(7) 盈虧

PnL 為盈虧 (profit and loss) 的縮寫，可為已實現盈虧或未實現盈虧。當您在永續期貨市場上持有未平倉位時，您的盈虧尚未實現，代表它仍會隨市場波動而變化。在您平倉的時候，未實現盈虧將變成已實現盈虧（部分或全部）。

因為已實現盈虧是指來自己平倉位之盈虧，與標記價格沒有直接關係，而僅與訂單執行價格相關。另一方面，未實現盈虧會不斷變化，並且是強行平倉的主要驅動因素。因此，可利用標記價格確保未實現盈虧的計算準確且公正。

(8) 保險基金

簡而言之，保險基金可以防止虧損交易者的餘額降至零以下，同時確保正在盈利的交易者鎖定利潤。

讓我們來舉例說明，假設 Alice 的幣安期貨帳戶內有 \$2,000，用來以每枚代幣 \$20 的價格運用 10 倍槓桿開立 BNB (幣安幣) 多頭倉位。請注意，Alice 並非向幣安購買，而是向另一位交易者購買合約。所以，作為交易的另一方，Bob 持有相同規模的空頭倉位。

由於具有 10 倍槓桿，Alice 現在持有 1,000 枚的 BNB 倉位（價值為 \$20,000），而抵押品則約值 \$2,000。但是，如果 BNB (幣安幣) 價格從 \$20 跌至 \$18，則 Alice 可能需要自動平倉。這代表她的資產將被強行平倉，而她將全數失去 \$2,000 的抵押品。

如果系統基於某種原因而無法按時平倉，且市場價格進一步下跌，則會啟用保險基金，以彌補平倉前的損失。這對 Alice 而言沒什麼分別，因為她已被強行平倉且其帳戶餘額為零，但這可以確保 Bob 能取得利潤。如果沒有保險基金，Alice 的餘額不僅會從 \$2,000 降至零，更可能變為負數。

然而，她的多頭倉位實際上可能會因維持保證金低於最低要求而在此之前平倉。強平費用將直接存入保險基金，而任何剩餘資金則會退還予用戶。

因此，保險基金是一種機制，旨在於交易者被強行平倉時使用其抵押品來彌補破產帳戶的損失。在正常市

場條件下，隨著用戶被強行平倉，保險基金預計會持續增長。

總括而言，當用戶的倉位在達至盈虧平衡或觸及負值前被強行平倉，保險基金就會增加。然而，在更為極端的情況下，系統或無法平掉所有倉位，而保險基金將用以彌補潛在損失。雖然這種情況並不常見，但在市場高度波動或流動性較低時可能會出現。

(9) 自動去槓桿化

自動去槓桿化是指一種交易對手強平方法，僅在保險基金（在特定情況下）停止運作時才會發生。儘管可能性不大，但此類事件將要求擁有盈利的交易者貢獻部分利潤來彌補蒙受虧損的交易者。可惜，由於加密貨幣市場高度波動，且會向客戶提供高倍數槓桿，因而不可能完全避免這種可能性。

換句話說，交易對手強行平倉是當保險基金無法覆蓋所有破產倉位時採取的最後手段。通常，利潤（和槓桿）最高的倉位是貢獻更多的倉位。幣安利用一個指標來告訴用戶他們在自動去槓桿化隊列中的位置。

(10) 市價單與限價單

在進行永續合約交易前，你經常會在交易頁面看到市價單與限價單。以 BTCC 交易所頁面為例：



BTCC 永續合約

- **市價單：**顧名思義就是市場價格的單，你買的合約是當下市場的價格，如果投資者覺得現在就是買入最好的價格，可以直接設為市價單，合約就會立即成交。
- **限價單：**也就是限定價格的單，你需設定你想買入的限定價格，當市場價格達到你期望價格才會成交，若投資人想買比較划算的價格時就可以設這個單，但有可能價格持續走揚，這個限價單就會長時間被擺著，無法被成交。

(11) U本位與幣本位合約

對於許多新手來說，常用的永續合約交易是 U 本位合約。但實際上，永續期貨合約可細分為 U 本位和幣本位合約。

U本位就是合約最後都以USDT（與美金同價格的加密貨幣）來結算，幣本位則是合約最後都會以那個加密貨幣來結算。所以若用U本位合約來交易就可以很清楚的看出交易的盈虧，相反的用幣本位合約來交易可能你賺了20%的比特幣，但比特幣的價格還是浮動的，若比特幣下跌你也不一定賺，故你若長期看好你所投資的加密貨幣，可以使用幣本位，若想見好就收就建議用U本位。

想了解更多關於 U本位&幣本位合約的知識請查看：

- [U本位&幣本位合約基本介紹，哪種期貨合約更適合你？](#)

購買永續合約

[TRADE_PLUGIN]BTCUSDT,ETHUSDT,XRPUSDT,ADAUSDT,DOGEUSDT[/TRADE_PLUGIN]

\開戶送 10 USDT! /

[點擊此處開設 BTCC 帳戶](#)

永續合約交易策略

想要透過永續合約賺錢，掌握一定的交易策略十分重要，尤其對於新手來說，以下為幾個常用的永續期貨合約交易策略。

1、投機

這涉及根據您對標的資產未來價格方向的預期，在永續期貨合約中建立多頭或空頭部位。

例如，如果您認為比特幣會升值，您可以購買比特幣永續期貨合約並從價格上漲中獲利。相反，如果您認為比特幣會貶值，您可以賣出比特幣永續期貨合約，從價格下跌中獲利。

投機是一種高風險、潛在高回報的策略，需要仔細分析和風險管理。

2、追蹤趨勢

交易者可以使用技術分析來識別市場趨勢並相應地建立多頭或空頭部位。該策略涉及跟隨市場動量，順著趨勢方向建倉，並在趨勢反轉時平倉。

3、對沖

永續期貨可用於對沖標的資產的現有部位。例如，持有比特幣的交易者可以出售永續期貨，以防止潛在的價格下跌。

4、套利

交易者可以利用永續期貨市場和現貨市場之間的價格差異，使用稱為套利的策略來獲利。這涉及在一個市場購買資產並同時在另一個市場出售，利用價差。

購買永續合約

[TRADE_PLUGIN]BTCUSDT,ETHUSDT,XRPUSDT,ADAUSDT,DOGEUSDT[/TRADE_PLUGIN]

\開戶送 10 USDT! /

[點擊此處開設 BTCC 帳戶](#)



[下載Android版](#)

[下載iOS版](#)

[台灣用戶專享優惠活動（10,055 USDT 交易大禮包）<<<<](#)

在哪裡交易永續合約？

了解了永續合約的運作原理及策略後，我們可以在哪裡開始永續期貨合約交易呢？這裡我們推薦兩個加密貨幣交易所給大家。

- **幣安**：全球交易量最大的交易所
- **BTCC**：歷史悠久的專營虛擬貨幣合約的交易所

接下來，我們將詳細介紹這兩個交易所的永續合約。

購買永續合約

[TRADE_PLUGIN]BTCUSDT,ETHUSDT,XRPUSDT,ADAUSDT,DOGEUSDT[/TRADE_PLUGIN]

\開戶送 10 USDT! /

[點擊此處開設 BTCC 帳戶](#)

BTCC 永續合約介紹

BTCC 成立於 2012 年，是運營時間最久的虛擬貨幣交易所之一。與大多數海外交易所不同的是，BTCC 支援台幣出入金，您可以直接在 BTCC 將賺到的虛擬貨幣提現成台幣，而無需繁瑣的操作。

在 BTCC，您可以交易兩種類型的**加密貨幣期貨**：以 **USDT** 結算的 **USDT 保證金期貨**（U本位合約）和以加密貨幣結算的反向期貨（幣本位合約）。目前，該交易所提供 **300 多種幣種的永續期貨交易**，包括 **SHIB、BTC、ETH、DOGE、XRP 和 SOL**。

此外，**BTCC** 允許任何人以最低 **0.5 USDT** 開始投資，也支持期貨合約的**模擬交易**，讓您快速上手。因此即使是新手投資者也可以快速適應比特幣期貨市場，**10 - 225 倍的槓桿自由選擇**，是投資者的進行加密貨幣投資的最佳平台。

相對於其他交易所，**BTCC 具有更高的市場深度與流動性，最高能承接 5000BTC**，並且可以用最快的速度以最佳的價格成交。這意味著，即使在虛擬貨幣市場出現急劇上漲或暴跌時，您也可以立即進行下單操作。

對於台灣使用者來說，BTCC 網頁和 App 頁面都是全繁體的，因此使用起來十分方便。BTCC 有著24小時多語言客戶服務，如果您有什麼問題，可以立即聯繫客服進行處理。

關於 BTCC 更全面的介紹請看：

- [BTCC虛擬貨幣交易所指南：BTCC是詐騙嗎？開戶、出入金及交易教學](#)
- [BTCC手續費攻略：BTCC買幣交易成本是多少？怎麼算？怎樣手續費最低？](#)
- [BTCC交易測評：一個平台搞定虛擬貨幣期貨投資](#)

當前註冊 BTCC 帳戶即可獲得**10USDT 的獎金**，添加BTCC官方LINE好友額外送10 USDT！此外，開戶後充值交易即可獲得最高**10,055 USDT贈金**。

點擊此處獲取最新活動信息：<https://www.btcc.com/zh-TW/promotions>

1、BTCC 永續期貨合約

BTCC 永續合約是一種衍生品，從交易的角度來說它類似於期貨合約，不同之處在於它沒有交割日或結算日。

BTCC USDT 永續合約是 BTCC 推出的以 [USDT](#) 進行結算的虛擬合約產品，每 1 手合約代表 1 個對應的加密貨幣（例如 BTC/USDT 合約，每 1 手合約代表 1 BTC），投資者可以通過買入做多合約來獲取虛擬加密貨幣價格上漲的收益，或通過賣出做空來獲取虛擬USDT收益。合約槓桿倍數為10x/20x/50x/100x。

- **到期時間：**永續合約不存在到期時間，只要保證金足夠，用戶可以一直持有倉位
- **指數價格：**為確保交易公平公正，BTCC採用多家主流交易所的現貨價格來實時產生BTCC指數價格，用戶可以在指數價格附近進行交易，BTCC確保成交價格貼近全球市場，不會產生偏差。
- **實時結算盈虧：**用戶的帳戶盈虧，只要進行平倉，就可以將未實現盈虧實時轉為已實現盈虧，充分提高資金使用靈活性。
- **強制平倉：**當用戶淨值（所持產品的資產價值）低於強平點時，會觸發強制平倉。

2、BTCC 永續合約特點

- 支持 BTC、ETH、LTC、BCH、EOS、XLM、DASH、XRP、ADA 300 種虛擬貨幣合約等
- 提供10x、20x、50x、100x、225x槓桿
- 合約無到期時間

永續合約交易詳情

項目	詳細
合約單位	1 BTC、ETH、LTC、BCH、EOS、XLM、DASH、XRP、ADA / 手
結算貨幣單位	USDT
報價小數位	2位
槓桿倍數	10倍/20倍/50倍/100倍

到期結算時間	無
交易時間	除到期結算外7*24小時
合約類型	永續期貨交易
盈虧結算時間	實時

最新交易規則請登錄 BTCC 進行查看。

3、BTCC 永續合約交易手續費

BTCC 使用 VIP 等級階梯費率，不同 VIP 等級享受不同的交易手續費，具體費率可登錄後進行查看。



BTCC VIP權益全面更新

VIP等級	帳戶總資產	近30日交易量	交易手續費率	抵扣金折抵比例	提幣手續費率	兌換手續費率
VIP0	0	或 200,000 500,000 1,000,000 2,000,000 5,000,000 10,000,000	0.045%	25%	10%	10%
VIP1	200					
VIP2	500					
VIP3	1,000					
VIP4	2,000					
VIP5	5,000					
VIP6	10,000					
VIP7	20,000	15,000,000	0.035%	30%	20%	20%
SVIP1	50,000	20,000,000	0.030%	40%	30%	30%
SVIP2	500,000	50,000,000	0.025%	50%	40%	40%
SVIP3	1,000,000	100,000,000	0.020%	60%	50%	50%
SVIP4	2,000,000	200,000,000	0.010%	70%	60%	60%
SVIP5	3,000,000					

作為我們為您提供最具競爭力交易環境的承諾之一，我們的 VIP 計劃提供前所未有的更低交易費率：

- 交易費用高達 20% 折扣

最高交易費用已從 0.065% 大幅降低至 0.045%。

最低交易費用已從 0.035% 大幅下降至 0.01%。

即使您在BTCC中為VIP0用戶，現在您也可以從一開始就享受業界最低的交易費率（0.045%）。

最新費率及永續合約產品更新請透過 [BTCC 公告中心](#) 進行查看。

》》》 [新手教學 | BTCC交易所入金、出金、手續費完整攻略](#)

》》》 [BTCC手續費攻略：BTCC買幣交易成本是多少？怎麼算？怎樣手續費最低？](#)

購買永續合約

[TRADE_PLUGIN]BTCUSDT,ETHUSDT,XRPUSDT,ADAUSDT,DOGEUSDT[/TRADE_PLUGIN]

\開戶送 10 USDT! /

[點擊此處開設 BTCC 帳戶](#)



[下載Android版](#)

[下載iOS版](#)

[台灣用戶專享優惠活動 \(10,055 USDT 交易大禮包\) <<<<](#)

BTCC 合約交易技巧及策略

了解BTCC永續合約後，掌握以下幾個交易中的技巧，可以幫助您在交易中提升勝率，輕鬆玩轉合約交易！

1、合理利用杠桿，控制倉位

在BTCC合約交易中可以靈活選擇不同的杠桿，提供最小10倍至最大150倍的杠桿。杠桿可以盡可能多的增加您的收益，但同時也會放大風險。

所以選擇一個合適的杠桿至關重要。同時，控制倉位也非常重要。

建議初學者選擇5%-10%的倉位，這是因為當市場波動較大時，您的帳戶中有足夠的流動性資金可以抵抗波動引致的困損，以免保證金過低而導致訂單遭到強平。

2、善用止盈止損

BTCC支持在開倉時預先設置好止盈止損，也可以隨時進入您的訂單中修改該筆訂單的止盈止損。

為什麼要設置止盈止損？

設置止損可以控制損失在可承受範圍(心理預設目標)，設置止盈不會錯過在獲利目標滿足時離開市場。

3、設置交易提醒，隨時了解市場情況

BTCC設有免費的價格預警和行情盯盤功能，讓您每時每刻都不會錯過最新的行情。

例如：設置BTC當周的價格漲到\$45000時接收提醒，當價格到達\$45000，將會推送通知給您。

請確保手機設置中允許接收BTCC的通知並在APP的通用設置中開啟通知設定。

4、模擬交易，累積經驗

BTCC提供免費的模擬帳戶，並設有\$10000 模擬**體驗金**供您學習交易。

如您還沒有十足的把握在實操中獲得盈利，您可以利用[模擬交易](#)多加練習並累積經驗，獲得經驗之後再入場交易，可以抓住更多盈利機會，減少不必要的虧損。

購買永續合約

[TRADE_PLUGIN]BTCUSDT,ETHUSDT,XRPUSDT,ADAUSDT,DOGEUSDT[/TRADE_PLUGIN]

\開戶送 10 USDT! /

[點擊此處開設 BTCC 帳戶](#)

BTCC 永續合約操作教學

那麼，如何在 BTCC 進行永續期貨合約交易呢？以下為 BTCC 永續合約的操作示範：

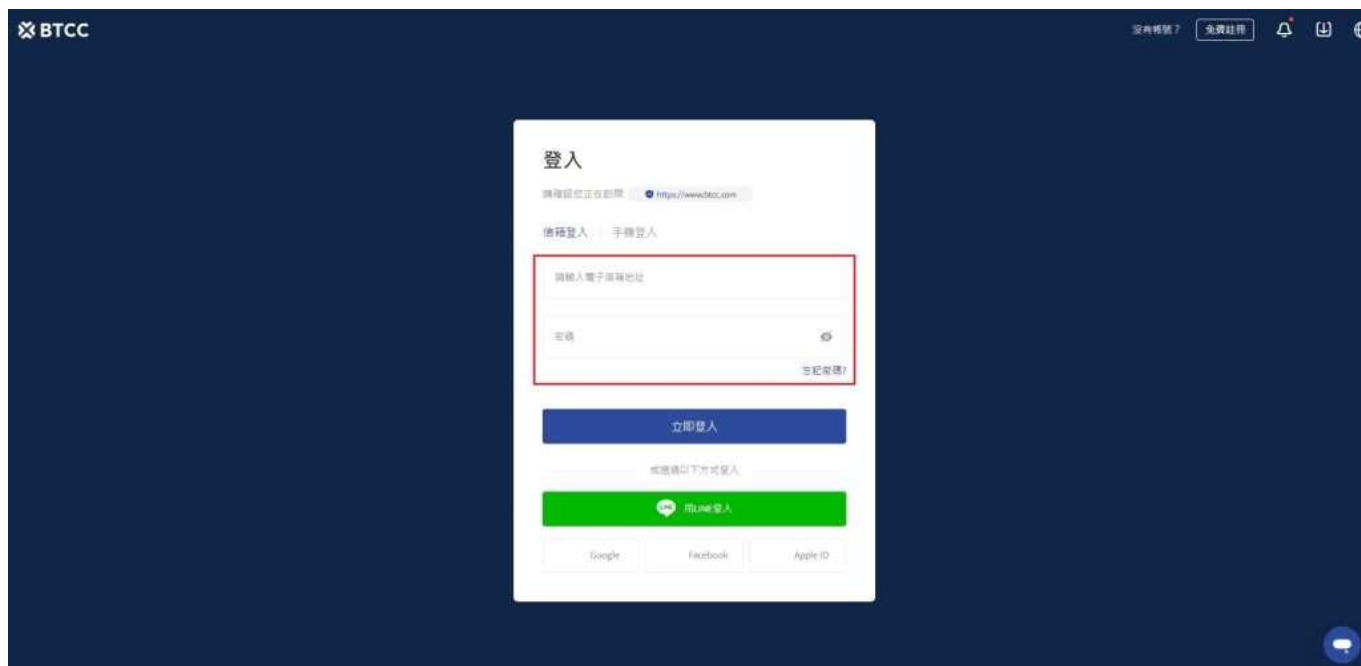
1. 註冊 BTCC 帳戶

來到[BTCC 官網首頁](#)，登錄您的 BTCC 帳戶。如果您沒有帳戶，需要先點擊註冊，完成後再進行充幣操作。

BTCC 目前正火熱開啟註冊優惠活動，註冊後即可獲得 10 USDT 贈金，再加入官方 LINE 參加活動可獲得額外 10 USDT 贈金。**新用戶註冊儲值&交易限定福利正在舉行，贈金最高 10,055 USDT!** 註冊後在活動中心參與。點擊以下連結即可快速進行註冊：

》》》[快速註冊 BTCC，入金200U，享受VIP的權利](#)

》》》[2022 BTCC 最全入金教學](#)



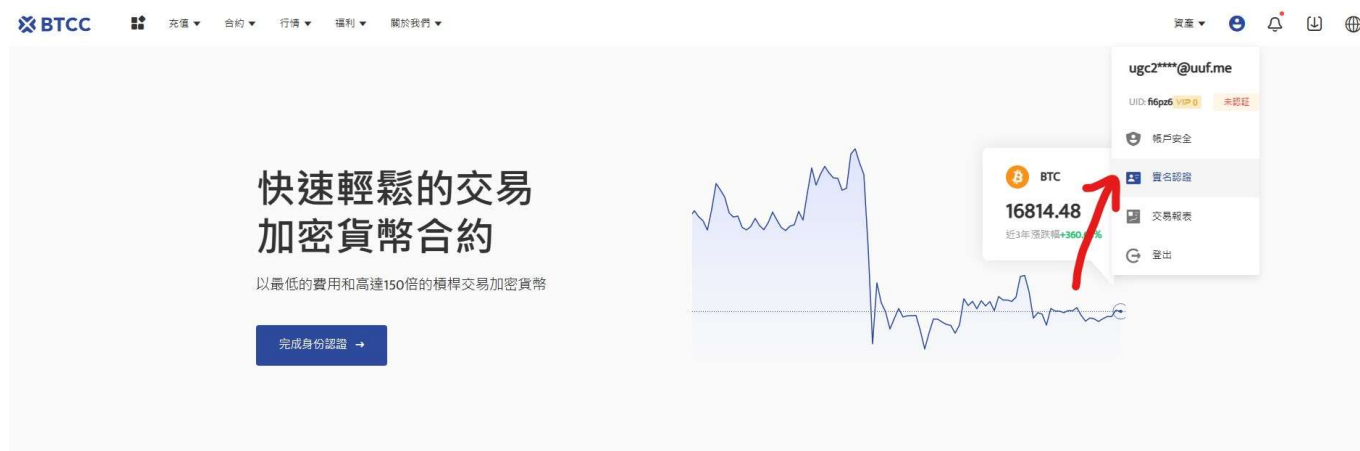
進入註冊頁面後，您需要填寫電子信箱地址或者手機號並獲取驗證碼，將驗證碼填入後，輸入您準備好的密碼即可。（建議您將密碼保存下來，避免遺忘）

[註冊 BTCC 贏10,055U 豐厚贈金 \(入金活動\)](#)

2. 完成BTCC身分認證

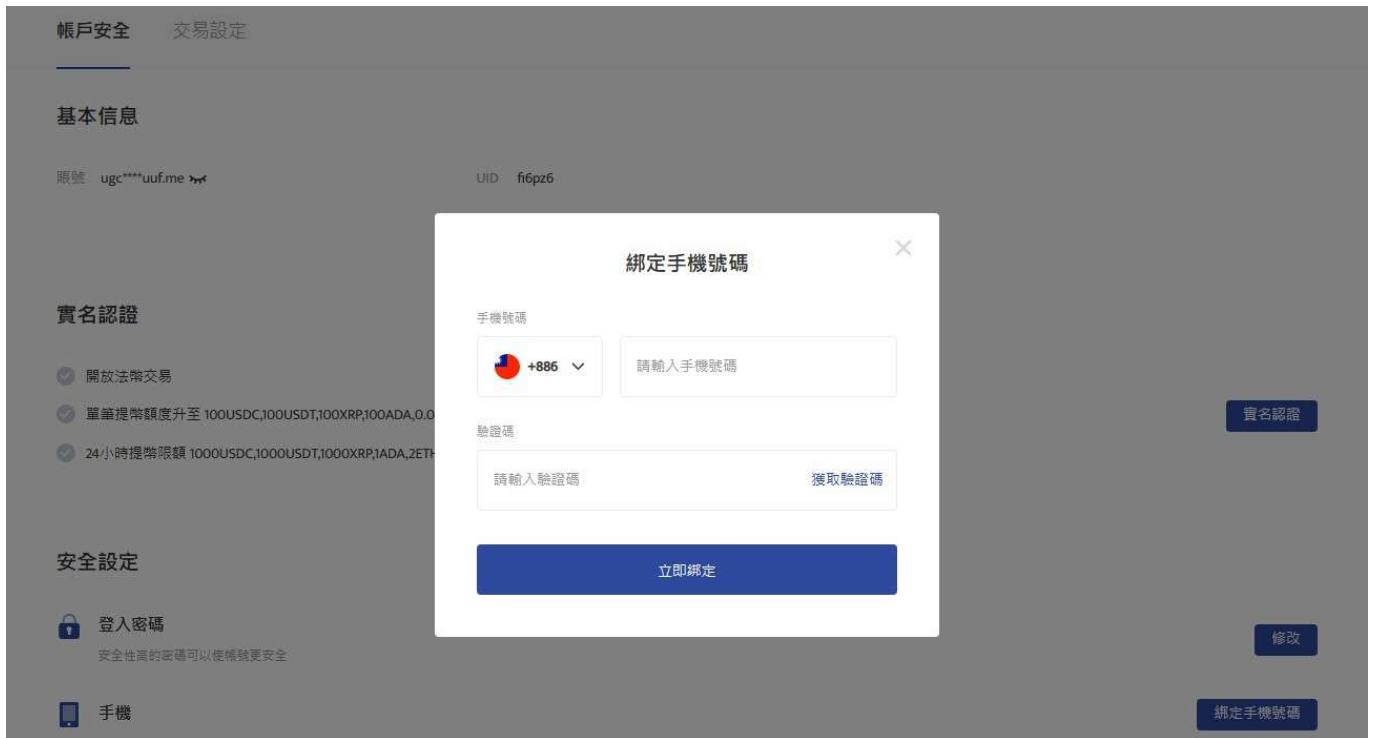
KYC實名驗證是為了令帳戶更安全而完成的，且開通實名認證後才可開放法幣交易，享受更高的提幣限額。

step 1. 登錄帳戶後，點擊頁面上個人頭像，選擇「實名認證」



step 2. 點擊「實名認證」按鈕後，需要先綁定手機號碼





step 3. 填入基本資料

完成手機綁定後，根據身分證件填寫正確的基本資料，由於法規及安全性考量，使用中心化加密貨幣交易所(CEX)大多需要實名驗證，填寫的基本資料交易所都會進行審核。


在選擇驗證的證件時，這裡首推護照，護照的申請速度較快，不過若不趕時間也可使用身分證或者駕照進行驗證。

完成上傳後，就大功告成了，接下來只要等待 BTCC 審核通過即可。

step 4. 進行安全驗證：谷歌驗證2FA教學

(非必要，但能讓你的帳戶更安全，強烈建議使用)

回到實名認證頁面，找到提幣認證，點擊 Google 驗證。



step 4-1. 下載安裝Google Authenticator

按照頁面彈出的指示下載 Google Authenticator。



step 4-2.將密鑰複製下來後，切換到Google Authenticator的畫面，再將密鑰貼在新創建的帳戶中
然後你會看到Google Authenticator 出現6位Google驗證碼，將其輸入到最下面的框框中。

3.BTCC入金教學

BTCC 提供三種入金方式，分別如下：

3.1選擇法幣入金

您可以使用信用卡等**法幣通道買幣入金**，由於全球法幣通道各不相同，實際情況需要根據當前 BTCC 所使用的法幣通道情況進行相關操作。

USDT 參考價格 1USDT ≈ 29.9565TWD

購買數量

500 ≈ 14978.25 TWD

支付幣種

TWD

200 +10 400 +10 500 +25 600 +25 700 +25

額外獲得贈金25USDT

選擇您的服務提供商

貨幣報價僅供參考，最終匯率請參考服務商網站。
授權使用代表您同意並接受BTCC的服務條款。

服務商	單筆限額	單價	支付金額	
 Visa/Mastercard (到帳最快) <small>96%的用戶選擇</small>	 5 ~ 5000 USDT	29.9565TWD/USDT	14978.25TWD	立即支付
 銀行轉帳	 200 ~ 1500 USDT	29.9565TWD/USDT	14978.25TWD	立即支付
 moonpay	 200 ~ 50000 USDT	31.24305TWD/USDT	16230.52TWD	立即支付
 simplex	 200 ~ 50000 USDT	32.12TWD/USDT	16728.00TWD	立即支付

法幣入金BTCC

操作方法：選擇**購買數量**和**支付幣種**，點擊對應付款方式的「立即支付」按鈕進入支付。

成功購買後，通常會在**2~30分鐘**內入帳到您的 BTCC 帳戶中。區塊鏈網路情況或服務商服務狀況等都可能影響到帳時間。如果存款時遇到任何問題，請透過网页右下角聯繫客服。

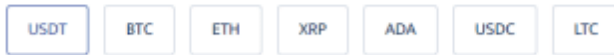
3.2 選擇幣幣入金

幣幣入金是使用用戶的其他錢包對 BTCC 帳戶中的錢包進行虛擬貨幣轉帳入金。您可以選擇其他平台的提幣功能轉帳到 BTCC 帳戶的錢包中。

BTCC 当前支持 **USDT、BTC、ETH、XRP、ADA、USDC、LTC** 等多種幣種充值，如果你在其他平台擁有該幣種，可以透過該方法快速充幣。

充幣

幣種




區塊鏈網路



禁止該地址充非USDT-TRC20公鏈資產，否則將將丟失。



充幣地址



充幣須知

- 1.這是USDT-TRC20地址，請不要存入USDT-TRC20以外的其他資產，否則將會出現資產丟失;
- 2.最小充值金額為2USDT-TRC20，小於最小金額的充值將不會記錄且無法退回;
- 3.充值到該地址之後，需要網絡節點確認，到賬速度會根據當前網絡擁堵情況產生變化，請耐心等待USDT-TRC20到賬。

充幣記錄

訂單號	幣種	區塊鏈網路	數量	狀態	創建時間	區塊鏈交易ID
-----	----	-------	----	----	------	---------

幣幣入金（BTCC未來將提供更多幣種服務，敬請期待！）

操作方法：進入充幣界面後，選擇**幣種和區塊鏈網路**，帳戶會顯示的對應地址和操作提示，使用自己的虛擬貨幣**錢包**對該幣種地址進行充幣充值入帳即可。（出金則為反向操作）

充值之後，需要等待網路節點確認，到帳速度會根據當前網路擁堵情況產生變化，請耐心等待，到帳後可以在充幣記錄中進行查詢。

如果您想知道更多 **BTCC 出/入金方法**，請查看：

- [2022 BTCC 最全入金教學](#)
- [BTCC 最全出金教學，只需 3 步即可成功提幣](#)

3.3 閃兌

根據所需要的幣種，進行**幣種交換**，價格會根据实时价格变动。點擊循環圖示可以切換穩定幣/代幣交換方式。

閃兌

兌換貨幣

BTC

兌換為

USDT

兌換金額 0 ~ 3BTC

請輸入兌換金額 全部

25%

50%

75%

100%

可用餘額 0.00000000BTC

參考報價



兌換記錄

兌換金額

兌換時間

兌換手續費

兌出金額

完成時間

兌換價格

狀態

閃兌

如果您想要查看自己交換幣種的記錄，可以在下方的「兌換記錄」欄目中進行查看。

4. 如何在BTCC買永續合約

進入[官網主頁](#)後，點擊上方「合約」。

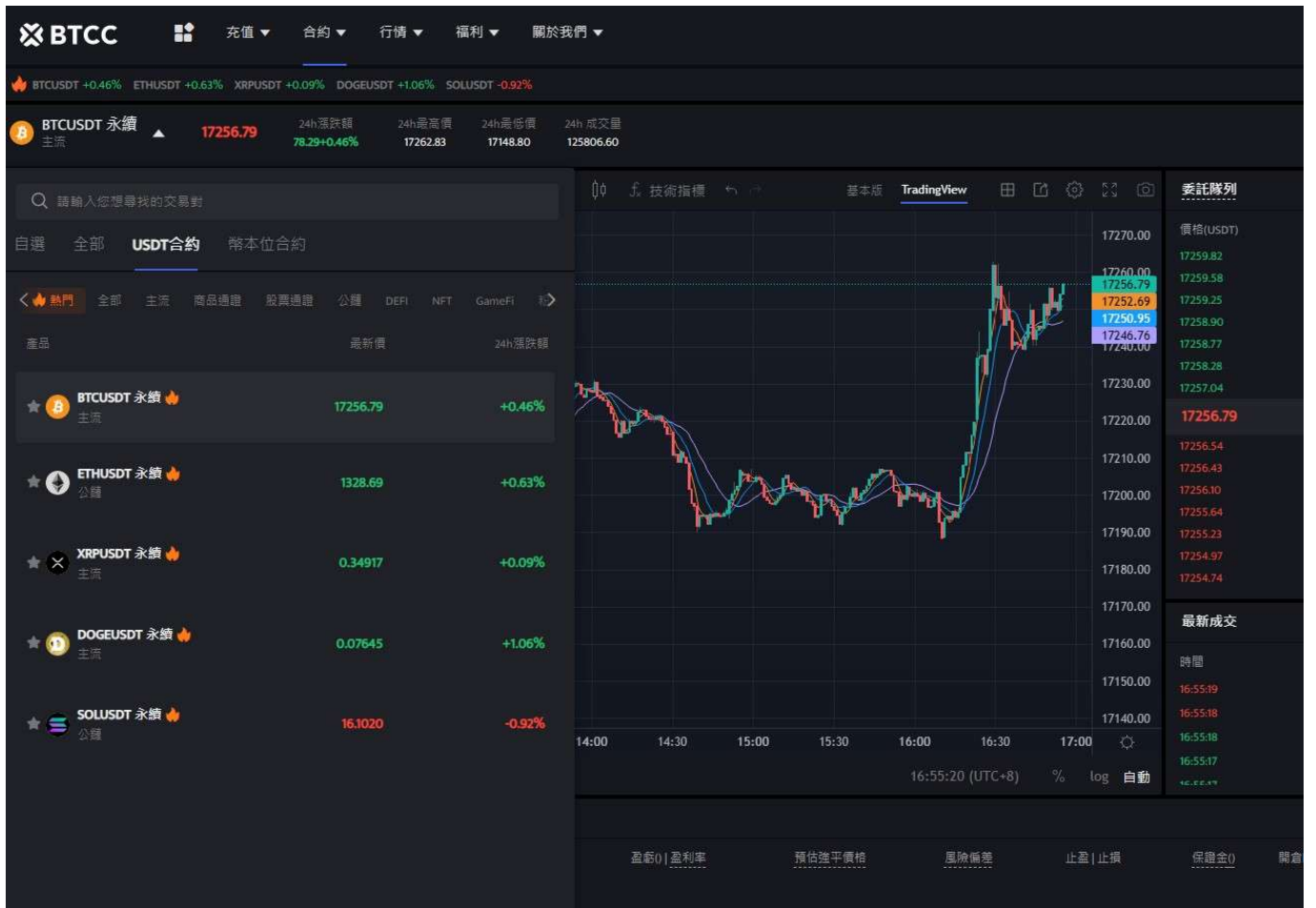
BTCC 充值 合約 行情 福利 關於我們

- USDT合約
多種以USDT結算的合約
- 幣本位合約
多種以加密貨幣結算的合約
- 模擬交易 100,000 USDT 模擬交易金
U本位合約、幣本位合約的模擬交易
- 交易指南
操作合約的必備指南

合約名稱	價格	漲跌
BTCUSDT 永續 主流	16872.57	+1.19%
ETHUSDT 永續 公鏈	1250.72	+2.98%
XRPUSDT 永續 主流	0.34855	+1.45%
DOGEUSDT 永續 主流	0.07262	+3.02%
APEUSDT 永續 NFT	4.1687	+4.06%

BTC
16872.57
近3年漲跌幅+361.93%

進入合約時，選擇幣本位或者是U本位合約，你甚至可以選擇元宇宙、NFT、DeFi不同種類的合約。



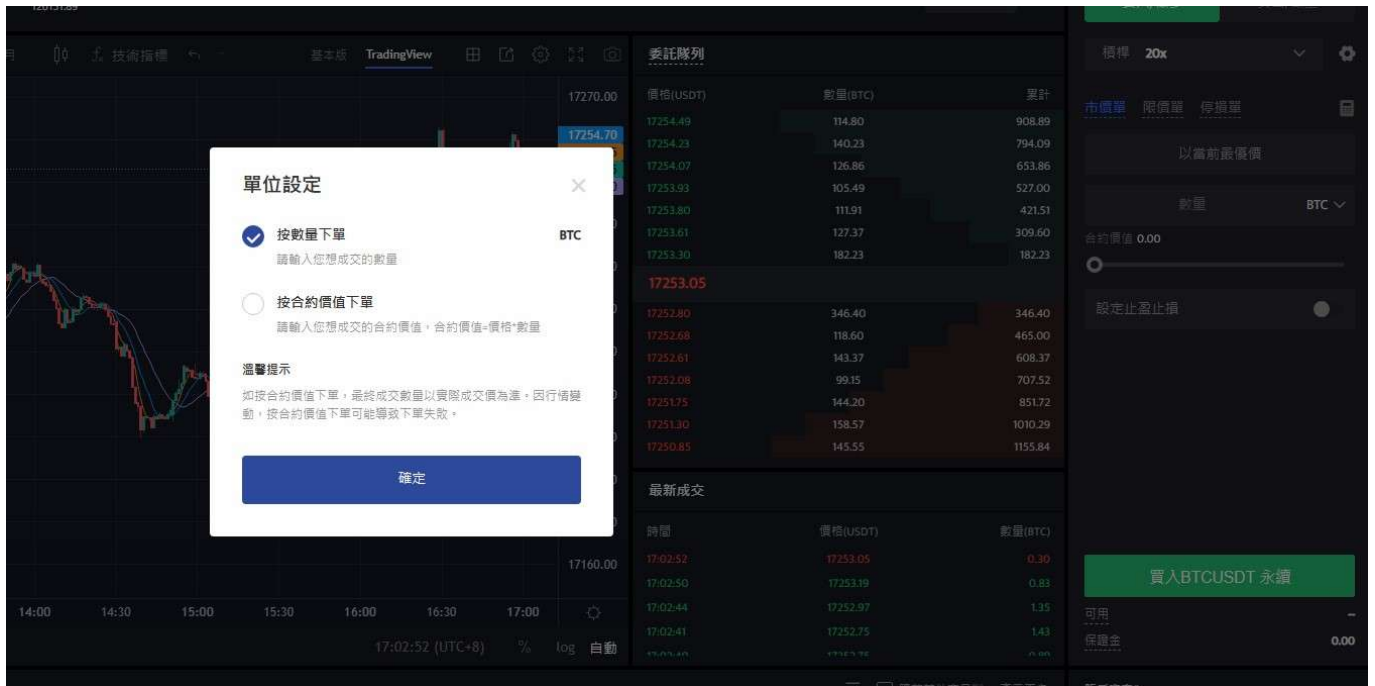
選擇你想要交易的永續合約後，選擇「市單價」、「限單價」或「停損單」。



- 市價單：是指以當前最優價進行成交
- 限价單：是優於市價的委托單。當您指定以低於市價進行買入，或者高於市價進行賣出，採用該掛單形式
- 停損單：是低於市價的委托單。當您指定以高於市價買入，或者低於市價進行賣出，採用該掛單形式

以比特幣永續合約「市單價」做多操作為例：

選擇「BTCUSDT永續」，點擊「做多」接著輸入你要交易的幣額。在這裡，你可以選擇按數量下單，也可以選擇按合約價值下單。



選擇幣額後，設定止盈止損，幫你的投資做安全的交易，例如將價格下跌5%就止損以及當價格上漲20%就止盈。（畢竟若上漲了20%沒賣出，之後下跌是很可惜的事。）

然後調整槓桿，BTCC 永續合約槓桿最高可到225倍，但切記槓桿愈高愈容易爆倉，新手請盡量在10倍以內。

真實交易
?

委託隊列

價格(USDT)	數量(BTC)	累計
17251.09	140.43	1089.77
17250.90	138.15	949.34
17250.77	123.24	811.19
17250.60	148.21	687.95
17250.49	108.78	539.74
17250.32	134.61	430.96
17250.23	296.35	296.35
17249.98		
17249.73	219.34	219.34
17249.38	95.39	314.73
17249.25	103.76	418.49
17249.10	155.75	574.24
17248.57	135.14	709.38
17248.45	141.86	851.24
17248.20	121.03	972.27

最新成交

時間	價格(USDT)	數量(BTC)
17:07:27	17249.98	1.10
17:07:26	17249.98	1.18

買入/做多
賣出/做空

槓桿 20x

3、選擇槓桿倍數

市價單 限價單 停損單

以當前最優價

1、設定購買數量

0.3 BTC

合約價值 5175.07USDT

設定止盈止損

2、打開並設定止盈止損

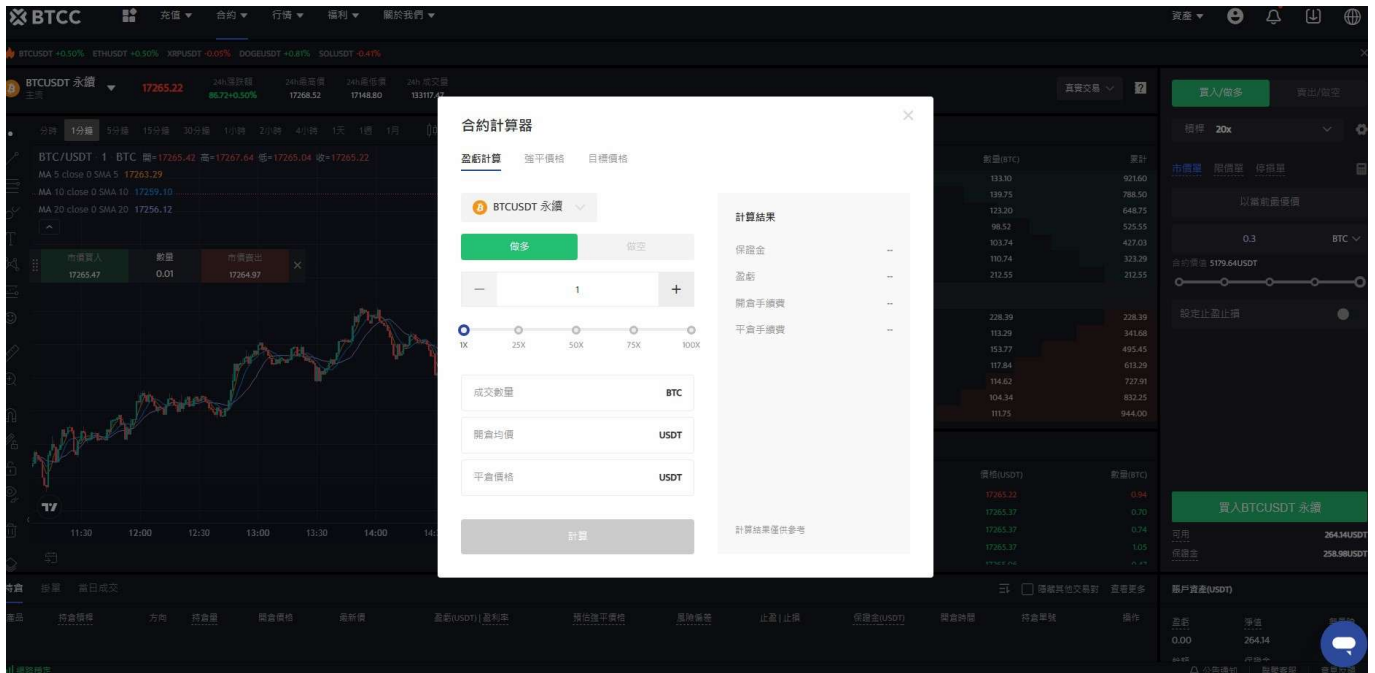
4、點擊購買

買入BTCUSDT 永續

最後，點擊購買即可。

BTCC 合約交易計算器

BTCC 合約交易頁面上帶有合約計算器，如果你不清楚合約費用，可透過計算器得出大致結果。其操作也十分簡單，只需要輸入交易數值即可。



此外，BTCC 還提供**模擬交易**，並提供**模擬交易金**，想要嘗試開始虛擬貨幣合約交易，並且比較在意手續費（BTCC最低手續費可至0%），建議可以從 BTCC 開始喔！

購買永續合約

[TRADE_PLUGIN]BTCUSDT,ETHUSDT,XRPUSDT,ADAUSDT,DOGEUSDT[/TRADE_PLUGIN]

\開戶送 10 USDT! /

[點擊此處開設 BTCC 帳戶](#)



[下載Android版](#)

[下載iOS版](#)

[台灣用戶專享優惠活動（10,055 USDT 交易大禮包）<<<<](#)

幣安永續合約介紹

除了 BTCC 外，相信大家最常用的應該就是幣安永續合約了吧！以下將繼續為您介紹幣安永續合約的交易方法。

[幣安合約](#)大部分是永續合約的機制(少部分有交割合約)，幣安永續合約的運作方式，是把期貨合約(交割

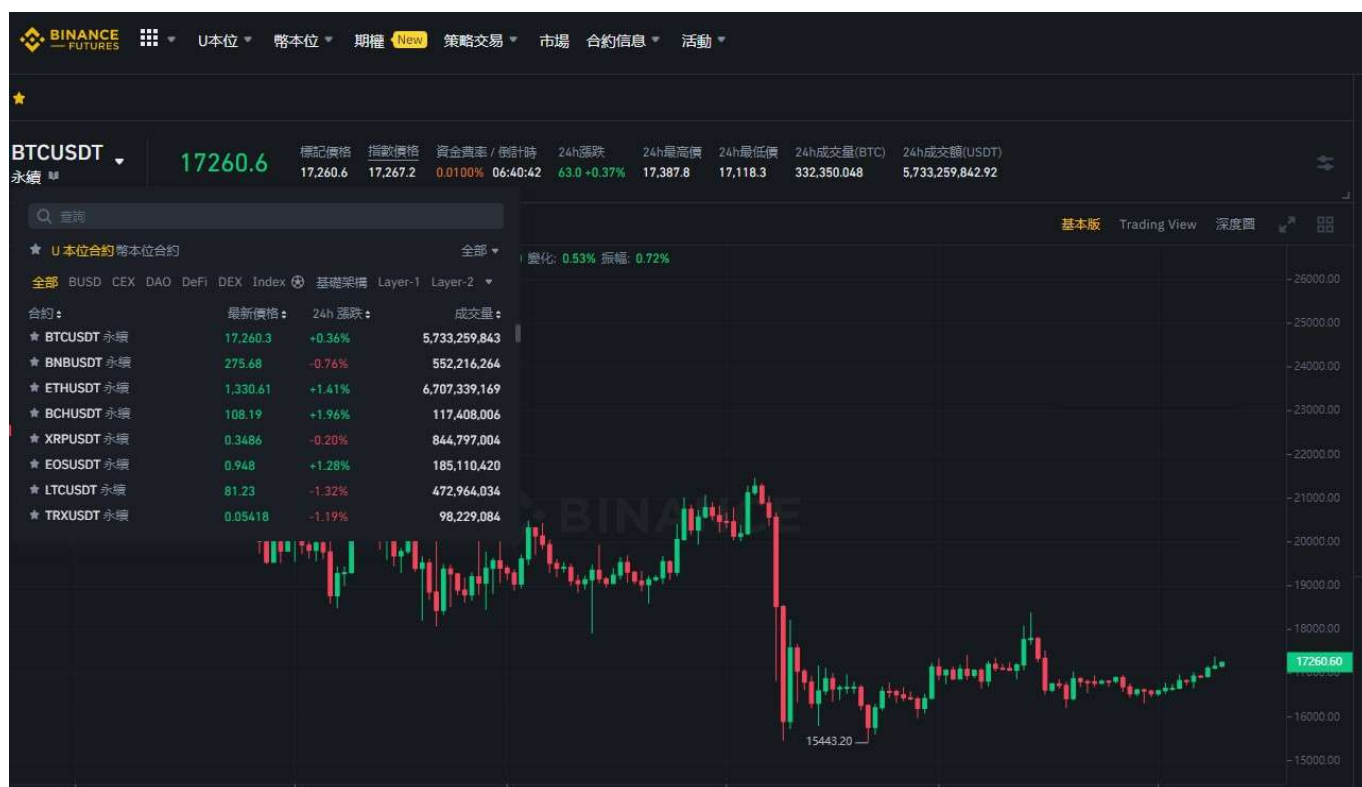
合約)做成8小時為一段的永續合約，因此每8小時到了就會接續下一張期貨合約(交割合約)，因為不用再結算，這樣就沒有到期日的限制。

1) 幣安永續合約如何交易？

在幣安的平台點擊「衍生品」，可以找到U本位、幣本位等等，都是不同類型的合約交易。



以「U本位合約」為例，點擊「U本位合約」後，你可以選擇不同幣種的永續合約。其操作方法與 BTCC 的大同小異，可參考上方操作指南進行交易。



具體教學請查看：

- [幣安合約教學：幣安合約操作方式、手續費計算及資金費率懶人包](#)

2) 幣安永續合約手續費率

幣安的合約交易有分不同等級，交易量極大或者持有BNB很多，都會有不同的手續費率。以下列出一般普通用戶等級手續費率的情況。

幣安合約交易 手續費率(普通用戶)		
類型	Maker掛單方	Taker 吃單方
U本位合約(USDT)	0.020%	0.040%
U本位合約(BUSD)	-0.010%	0.023%
幣本位合約	0.010%	0.050%
(對照組 - 現貨交易)	0.100%	0.100%

可以看到，最有利的交易方式就是使用[BUSD](#)的U本位交易掛單交易，甚至會倒退你0.01%手續費。

而合約交易無論是U本位貨幣本位，都比現貨交易費用低更多，只要現貨交易的五分之一到十分之一。

想像如果同樣一筆價值10萬USDT的交易，同樣都用掛單交易，現貨交易一買一賣，大約就要200USDT的手續費；合約交易一買一賣，使用U本位USDT，只要40USDT手續費；如果使用的是BUSD當保證金，不僅不用手續費，因為提供了流動性，還額外倒貼你20USDT。

要注意的是，因為合約交易使用槓桿時，手續費率是根據合約規模計算，而不是根據你的保證金計算。例如你保證金100USDT但使用20x槓桿，意思是交易價值2000USDT的合約，此時費率要乘上2000USDT去計算。

3) 幣安合約的槓桿倍數與保證金是多少？

合約最大槓桿倍數取決於幾個因素：

1. 不同的幣別，當下可用的最大槓桿不同。例如BTC目前最大槓桿為125倍，但ETH可能是100倍，會隨官方公告做調整。
2. 單筆交易不同的金額，最大槓桿倍數不同。例如合約總價值相當 50000 USDT以下時，最高可以125倍槓桿，但金額越大時則槓桿上限遞減。
3. 幣安針對新註冊60日內的合約用戶，有限制開倉槓桿不能超過20倍。新用戶註冊滿60天後，即可逐漸開高槓桿倍數。

細節可查詢幣安官網的說明。

\開戶送 10 USDT! /

[點擊此處開設 BTCC 帳戶](#)

永續合約的風險

「永續合約」是一種高風險的投資策略。儘管這種合約能夠讓一些用戶在短時間內大賺一筆，卻也可能導致其他用戶遭受巨額虧損。

以下為永續期貨合約的缺點：

- 槓桿可以放大損失和利潤，從而增加風險。

- 保證金要求和清算風險需要謹慎的風險管理。
- 根據市場狀況，資金費率可能很高。

這幾個風險在上文都有提到了，這裡，我們再詳細介紹一下第二點：清算風險。

「清算」也稱為「爆倉」或「強制平倉」。當建倉後保證金耗盡時，合約將被強制結算並平倉。爆倉的觸發價格稱為「強平價格」，這讓我們可以提前留意幣價是否即將觸及爆倉門檻，並及時增加保證金或設置止損。

舉例來說，我們使用價值100美元的穩定幣（USDT）以20倍槓桿做多比特幣。這意味著我們使用100美元的保證金來控制價值2000美元的比特幣。如果比特幣下跌了5%，即價值2000美元的比特幣現在只值1900美元，我們將虧損100美元。假如我們初始的100美元保證金無法承受更多虧損，就會觸發爆倉和強制平倉。

需要注意的是，**爆倉並非只有當虧損超過100%時才會觸發**。為了保護永續合約多空雙方的權益，交易所會根據強平協定，在接近100%時就會觸發爆倉。因此，強平價格比精算百分比更準確。

然而，爆倉只是永續合約中的一項風險機制，並不能完全描述投資風險。**另一個重要的風險是「價格插針」**。加密貨幣的價格波動性很高，當我們持有實物加密貨幣時，幣價的波動並不會直接影響到我們手中的貨幣。然而，永續合約卻不同。

「價格插針」指的是幣價短暫急跌或急漲，然後迅速回到原來的價格。這在K線圖上會呈現為細小的虛線。插針容易觸發許多用戶的「強平價格」，導致他們在一夜之間爆倉，連補充保證金的機會都沒有。為了減少插針引起的爆倉風險，用戶可以設置止盈和止損指令。

總之，永續合約是一種高風險投資策略，其中爆倉和價格插針是最常見的風險。投資者在參與永續合約交易時需要謹慎，**善用止盈和止損指令以控制風險**。

購買永續合約

[TRADE_PLUGIN]BTCUSDT,ETHUSDT,XRPUSDT,ADAUSDT,DOGEUSDT[/TRADE_PLUGIN]

\開戶送 10 USDT! /

[點擊此處開設 BTCC 帳戶](#)



[下載Android版](#)

[下載iOS版](#)

[台灣用戶專享優惠活動 \(10,055 USDT 交易大禮包\) <<<<](#)

永續合約總結

永續合約是一種設計巧妙的衍生性商品變體，已經非常流行。永續合約提供了期貨和現貨市場的優點，讓交易者使用槓桿而不必擔心期貨合約到期。

然而，與任何槓桿交易一樣，永續合約存在損失全部初始投資的固有風險。如果您使用大量槓桿，這種風險就會更高。因此，了解與永續期貨交易相關的風險（例如槓桿和保證金要求）並採用有效的風險管理策略至關重要。對於那些對這些風險感到滿意並充分了解永續合約機制的交易者來說，永續合約是一個很好的賺錢工具。

最後，以上方法僅供參考，如果您想要抓住投資機會，除了了解方法外，對該加密項目展開調查、做好自己的研究、了解當前市場狀況和做好風險管理尤為重要。

BTCC 提供 300+ 種虛擬貨幣合約類型，槓桿高達 225 倍。

透過 **BTCC**，您不僅可以交易比特幣、以太坊等加密貨幣，還可以查看加密貨幣市場的最新動態，此外，**BTCC** 還提供多種加密貨幣入門指南，您可以前往 **BTCC 學院** 進行查看。

用戶可以透過以下按鈕直接進入交易頁面。

[TRADE_PLUGIN]BTCUSDT,BTCUSDT[/TRADE_PLUGIN]

如果您還沒有 **BTCC** 帳戶，也可以點擊下方連結直接進行註冊，當前成為 **BTCC** 用戶還可以獲得 **10 U** 贈金，並有多重好禮相贈。

[點擊此處開設 BTCC 帳戶](#)

本篇文章部分資料引用自「鏈習生」<https://chaine.io/what-is-perpetual-futures/>

更多關於加密貨幣交易的資訊請查看：

[2023 虛擬貨幣出金懶人包 | 幣安、BTCC 出金教學，如何提現台幣？](#)

[如何買賣比特幣？交易比特幣詳細步驟教學，新手也能快速上手](#)

[U 本位 & 幣本位合約基本介紹，哪種期貨合約更適合你？](#)

[2023 年哪些虛擬貨幣值得推薦？附最新加密貨幣排名介紹和交易教學](#)

[用加密貨幣買美股台股：BTCC 股權通證及代幣化股票](#)

[BTCC 正式上線 19 種季度合約！一文帶你了解季度合約是什麼？](#)

[新手教學 | BTCC 入金、出金介紹](#)

[如何在 BTCC 交易比特幣 \(BTC\)？](#)

[如何在 BTCC 交易瑞波幣 \(XRP\)？](#)

[如何在 BTCC 買賣以太幣 \(ETH\)？](#)

[如何在 BTCC 交易艾達幣 \(ADA\)？](#)

[如何在 BTCC 交易柚子幣 \(EOS\)？](#)

[如何在BTCC買賣萊特幣（LTC）？](#)

.....

更多交易所介紹請看：

[JPEX交易所介紹&教學：JPEX安全嗎？好用嗎？台灣JPEX開戶入金懶人包](#)

[ACE交易所介紹&教學：ACE安全嗎？怎麼用？台灣ACE開戶使用懶人包](#)

[BingX交易所教學與評價：bingx安全嗎？台灣BingX開戶出入金使用懶人包](#)

[幣託交易所教學&評價：BitoPro安全嗎？台灣幣託開戶使用懶人包](#)

[MaiCoin交易所評價：在台灣好用嗎？和 MAX 交易所的區別](#)

[虛擬貨幣交易所排名推薦，2023 全球&台灣十大加密貨幣比特幣交易所](#)

[MAX交易所教學：MAX安全嗎？是不是詐騙？台灣MAX開戶使用懶人包](#)

[Rybit交易所教學：Rybit安全嗎？是不是詐騙？台灣rybit開戶使用懶人包](#)

[2022 派網Pionex指南 | 一文帶你了解派網到底是什麼？](#)

[派網教學 | 新手如何利用Pionex賺取加密貨幣？](#)

[2022 派網（Pionex）入金、出金指南](#)

[派網（Pionex）安全嗎？是詐騙嗎？PTT網友如何說？](#)

[2023年幣安、MAX、BTCC虛擬貨幣註冊開戶教學](#)

[台灣比特幣怎麼買？MAX、BTCC比特幣交易所（註冊、出入金、KYC、買幣）教學](#)

[BTCC 最全出金教學，只需 3 步即可成功提幣](#)

.....

如果您想了解更多加密貨幣，可以查看：

[JPEX平台幣JPC是什麼？幣價再創新高，如何購買？](#)

[ZIL幣介紹：Zilliqa是什麼？值得投資嗎？](#)

[Worldcoin 世界幣是什麼？怎麼用？如何獲得Worldcoin空投？](#)

[Theta幣介紹 | Theta Network是什麼？用途有哪些？值得投資嗎？](#)

[GRT幣介紹&教學 | The Graph是什麼？未來如何？值得投資嗎？](#)

[新經幣NEM是什麼？值得投資嗎？2023 XEM幣最全教學指南](#)

[門羅幣XMR是什麼？發展現狀&未來分析，適合投資嗎？](#)

[韓國公鏈Klaytn是什麼？其原生代幣KLAY未來前景如何？值得投資嗎？](#)

[烏鴉幣RVN是什麼？值得投資嗎？RVN幣挖礦&買幣教學](#)

[CyberConnect是什麼？原生代幣Cyber即將公售，代幣經濟、功能一次看](#)

[Fantom\(FTM幣\)是什麼？適合投資嗎？2023 ftm幣價格預測](#)

[迷因幣LADYS幣是什麼？狂漲6,368%，哪裡可以買？未來如何？](#)

[佩佩蛙迷因幣\\$PEPE是什麼？漲幅超22,000%，哪些交易所可以買？](#)

[迷因幣FLOKI是什麼？上架幣安後暴漲逾50%！未來還會漲嗎？](#)

[迷因狗幣AIDOGE是什麼？熱度僅次於PEPE，已漲2000%](#)

[OpenAI \(ChatGPT\)創辦人項目「世界幣 Worldcoin」是什麼？](#)

[USDT泰達幣是什麼？為何備受投資者喜愛？如何購買？](#)

[KASPA \(KAS\) 幣是什麼？如何挖礦？KAS未來如何？](#)

[蜂幣 \(bee 幣\) 是什麼？它和 Pi 幣有什麼關係？](#)

[BRC-20幣是什麼？帶動比特幣NFT協議Ordinals鑄造量再創新高](#)

[Polygon\(Matic\)幣是什麼？單月跳漲50%！其未來怎麼樣？如何購買？](#)

[STEPN \(GMT\)幣是什麼？如何購買，價格走勢預測 2023-2030](#)

[文檔幣 \(Filecoin / FIL\) 是什麼？一文了解\\$FIL代幣經濟、用途和未來](#)

[波場幣 \(TRX\) 是什麼？是詐騙嗎？2023 TRX用途、風險及買幣教學一覽](#)

[TheSandBox介紹 | Sand幣是什麼？2023 SAND走勢、用途及買幣教學](#)

[Axie Infinity介紹 | AXS幣&SLP幣是什麼？值得投資嗎？2023 AXS全攻略](#)

[Flow幣是什麼？值得投資嗎？深度解析Flow鏈投資價值及前景](#)

[Mask Network介紹 | MASK是什麼？它特別在哪裡？](#)

[什麼是猿幣 \(APE\)？APE的用途有哪些？值得投資嗎？](#)

[DYDX幣是什麼？值不值得投資？2023 DYDX用途、功能介紹及投資教學](#)

[UNI幣介紹 | Uniswap交易所和代幣UNI是什麼？值得投資嗎？](#)

[LUNC 幣是什麼？值得投資嗎？什麼是Terra Classic 燒幣稅？](#)

[Polkadot \(DOT\) 幣是什麼？值得買嗎？波卡幣用途、走勢及投資教學](#)

[幣安幣 \(BNB\) 是什麼？有何用途？如何投資？2023 BNB買幣教學](#)

[以太幣走勢預測 2023-2025 | 以太幣還會漲嗎？](#)

[狗狗幣價格走勢預測2023-2025，DOGE幣前景如何？](#)

[達世幣（DASH）是什麼？是否值得投資？如何挖礦DASH幣？](#)

[比特幣現金（BCH）是什麼？和比特幣有何差別？值得投資嗎？](#)

[恆星幣（Stellar）是什麼？XLM幣如何購買？未來如何？](#)

[Yearn.finance（YFI）是什麼？2023YFI 幣價格走勢、未來介紹及買幣教學](#)

[WAVES 波幣是什麼？WAVES幣價格走勢、未來及買幣教學](#)

[Bitcoin SV（BSV）幣是什麼？值得投資嗎？和比特幣有何差別？](#)

[Optimism（OP）幣是什麼？未來如何？2023年op幣投資攻略](#)

[ConstitutionDAO（PEOPLE）幣是什麼？2023 people幣還會漲嗎？](#)

[Project Galaxy \(GAL\)代幣是什麼？值得投資嗎？2023 GAL幣最全攻略](#)

[ENS幣介紹 | ENS域名是什麼？如何註冊？ENS幣值得投資嗎？](#)

[1inch幣介紹 | 1inch 是什麼？有哪些用途？值得投資嗎？](#)

[Blur空投發幣！ \\$Blur幣是什麼？幣價將會是多少？哪些交易所可以買到？](#)

[TON是什麼？未來如何？怎麼買最賺錢？Telegram如何透過TON提供加密服務？](#)

[Aptos（APT幣）是什麼？其背後的推動力有哪些？被稱韓國迷因幣](#)

[Cosmos（ATOM）幣是什麼？未來如何？值得投資嗎？2023 ATOM投資攻略](#)

[CFX幣介紹 | Conflux單週飆漲300%成GPU礦工首選，CFX幣怎麼挖？如何買？](#)

[Core代幣空投掀熱潮！Core幣怎麼買？投資者如何參與Core空投？](#)

[Gala幣是什麼？未來價格走勢如何？2023 gala幣價格預測](#)

[SOL 幣介紹 | Solana是什麼？SOL幣用途、價格走勢及買幣教學](#)

[柚子幣（EOS）是什麼？EOS未來走勢、特性、運作原理、風險一覽](#)

[比特幣是什麼？怎麼買？能換成現金嗎？2023比特幣攻略一次看](#)

[Curve（CRV）幣是什麼？未來如何？現在買好嗎？](#)

[2023 Pi 幣指南，一文讓你了解Pi幣到底是什麼？用途、挖礦及價格走勢](#)

[Pancakeswap介紹 | CAKE幣是什麼？值得投資嗎？2023 cake幣價格預測](#)

[Arbitrum（ARB）幣是什麼？值得投資嗎？2023 ARB幣價格預測](#)

[Alchemy Pay \(ACH\) 幣是什麼？值得投資嗎？2023 ACH幣價格預測](#)

[Fantom\(FTM幣\)是什麼？適合投資嗎？2023 ftm幣價格預測](#)

[Mina Protocol \(MINA\)幣是什麼？值得投資嗎？2023 mina幣價格預測](#)

[Decentraland \(MANA\) 幣是什麼？值得投資嗎？2023 mana幣價格預測](#)

[NEAR幣介紹 | NEAR Protocol是什麼？值得投資嗎？2023 near幣價格預測](#)

[ICP幣介紹 | Internet Computer \(Dfinity\) 是什麼？ICP幣還會漲嗎？2023 icp幣價格預測](#)

[CELO幣是什麼？值得投資嗎？celo幣價格預測2023-2030](#)

[ENJ幣介紹 | Enjin是什麼？值得投資嗎？enj幣價格預測2023-2050](#)

[SNX幣介紹 | Synthetix是什麼？未來如何？snx幣價格預測2023-2030](#)

[MDT幣 \(量數幣\) 介紹 | Measurable Data是什麼？未來如何？mdt幣價格預測2023-2030](#)

[ARPA幣是什麼？已經上架BTCC！價格、圖表、市值一覽](#)

[STORJ幣是什麼？未來如何？STORJ是一項好的投資嗎？](#)

[Balancer\(BAL\)幣是什麼？已經上架BTCC！價格、圖表、市值一覽](#)

[Astar \(ASTR\)幣是什麼？已經上架BTCC！價格、圖表、市值一覽](#)

[ARPA幣是什麼？已經上架BTCC！價格、圖表、市值一覽](#)

[新迷因幣Pepe 2.0是什麼？價格飆升54,000%，會是下一個暴富機會嗎？](#)

[ANKR幣是什麼？已經上架BTCC！價格、圖表、市值一覽](#)

[Arkham \(ARKM\)是什麼？如何參加幣安上的 ARKM 代幣銷售？](#)

[ALPHA幣是什麼？值得投資嗎？2023 Stella \(APLHA\) 懶人包](#)

[DeFi借貸協議Aave是什麼？Aave幣價格上漲30%，現在買好嗎？](#)

[STORJ幣是什麼？未來如何？STORJ是一項好的投資嗎？](#)

.....