

BTCC “**新手專享**”

註冊並入金 BTCC，領取最高價值**17,500USDT**獎勵。  
推薦好友還有更多返佣獎勵。

立即註冊/查看詳情

## BTCC交易所安全嗎？靠譜嗎？附BTCC使用攻略

原文：

<https://www.btcc.com/zh-TW/academy/crypto-basics/is-the-btcc-exchange-reliable-attached-btcc-usage-guide>

你知道全球第一間加密貨幣交易所是哪一間嗎？

本次要介紹的BTCC交易所是目前成立時間最早的加密貨幣交易所之一。要知道現在正逢交易所蓬勃發展的時代，能在競爭如此激烈的環境經營超過10年的交易所並不多，那麼BTCC交易所有什麼特別之處嗎？BTCC交易所安全嗎？靠譜嗎？

本文是BTCC交易所介紹文，內有完整帶大家解析BTCC獨特之處，以及BTCC完整圖解註冊教學。

### BTCC簡介


BTCC是全球成立於2011年，是最早的加密貨幣交易所，BTCC的創辦人 Bobby Lee 的兄弟 [Charlie Lee](#) 是萊特幣的開發者，其總部設立於英國，目前專營衍生品當週、當日以及永續合約交易，在Coingecko的衍生品交易所中排名第三，僅次於幣安和FTX。

USD

持倉量和交易量的熱門衍生品交易平台

永續合約 24 小時總交易量: US\$157,068,800,452  
期貨 24 小時總交易量: US\$7,180,924,644

#	交易平台	結算	24小時持倉	24 小時交易量	永續合約	未來	未平倉量 (7 天)	交易量 (7 天)
1	Binance (Futures) 中心化		US\$10,993,902,132	US\$55,620,448,744	196	31		
2	FTX (Derivatives) 中心化		US\$5,150,654,045	US\$9,742,533,060	189	184		
3	BTCC Futures 中心化	-	US\$3,835,052,454	US\$5,438,061,986	10	20		
4	OKX (Futures) 中心化		US\$3,740,982,724	US\$11,437,312,562	167	258		
5	Bitget Futures 中心化	-	US\$3,675,427,194	US\$6,671,985,709	45	0		
6	Bybit 中心化		US\$3,311,227,578	US\$8,680,239,972	170	0		
7	Gate.io 芝麻开门 (Futures) 中心化		US\$3,272,953,640	US\$2,902,376,777	280	0		
8	AAX Futures 中心化	-	US\$3,177,501,764	US\$1,125,492,469	46	0		
9	Prime XBT 中心化		US\$2,879,657,206	US\$381,798,478	46	0		



[下載Android版](#)

[下載iOS版](#)

[台灣用戶專享優惠活動（10,055 USDT 交易大禮包） <<<<](#)

## BTCC交易所安全嗎？

BTCC交易所從創建之初到如今已過了10年的時間，這十年間並沒有發生重大的安全疑慮事件，即便前幾年BTCC的總部還設在中國，且當時正逢中國政府對加密貨幣的打壓期，BTCC仍就安全地保護住用戶的資產。隨後將總部遷出中國後，BTCC也積極地取得美國、加拿大等地的監管牌照。

點擊查詢→[美國MSB監管牌照（31000168143239）](#)

點擊查詢→[加拿大MSB監管牌照（M20713346）](#)

除了取得合法監管牌照之外，BTCC還會將平台內的資產存放於獨立的冷錢包中，再搭配多重身分驗證（信箱、手機、證件等）和谷歌驗證等，為用戶的資產安全提供最嚴密的防護機制。

## BTCC註冊優惠

1. 10%交易返佣
2. 註冊用戶等級直升VIP2，交易手續費立省22%

[→→立即領取BTCC帳戶，領取22%手續費優惠 + 10%交易返佣](#)



[下載Android版](#)

[下載iOS版](#)

[台灣用戶專享優惠活動（10,055 USDT 交易大禮包） <<<<](#)

## BTCC特點分析

BTCC特點分析將從BTCC是否合法安全？以及什麼是永久0分攤和模擬交易進行說明。



### 十年沈淀，安全穩定

全球運營最久的數字貨幣交易所，憑藉技術及產品積累，創新的推出實物交割永續合約，自主研發專業交易系統，多重風控保障資產安全，穩定的運營超過10年，從未發生安全事件。



### 報價公平，頂尖流動性

BTCC指數綜合了多家主流交易所的現貨價格及BTCC全球流動性提供商的綜合報價，以防止單一交易所的價格操縱。平台深度可同時承接5000 BTC，保障每一筆訂單以最優價成交。



### 超低門檻，交易靈活

最低3 USDT即可進行交易。多種槓桿倍數選擇，提高資金使用效率，最高支持150倍槓桿。BTCC已上線14大主流幣種的USDT合約，14個交易對，做多做空皆可盈利。



### 切實保障用戶利益

專業技術確保平台在極端行情下，依舊保證穩定運行不掉線。因行情劇烈波動導致的用戶穿倉損失，將由平台承擔，永久0穿倉分攤。



## 合規性

如前述提到過，BTCC已取得美國和加拿大等地的政府合法經營執照之外，BTCC也成功通過AML（Anti-MoneyLaundering），即**反洗錢條例**，通過該條例可以儘量讓BTCC遠離詐騙集團或恐怖主義的洗錢天堂。因此這裡建議用戶在挑選交易所時，可以多留意該交易所是否有確實地落實實名制，若沒有則建議速速遠離。

## 永久0分攤

無論交易所或用戶，操作合約交易最怕發生穿倉事件，穿倉通常發生在市場出現極端行情時，系統無法正常執行用戶的強平單，以至於用戶將保證金賠光，甚至可能還要倒賠交易所。然而會出現這樣的情況，多半時候不是用戶設得強平單不合理，而是交易所系統的問題。

為了避免因穿倉而發生虧損，市面上多數的交易所都採風險共同分攤原則，意即**當穿倉發生時，交易所會吸收部分用戶的虧損**。不過，**當用戶有盈利時，則需要抽部分獲利，作為系統發生穿倉時用得準備金**。

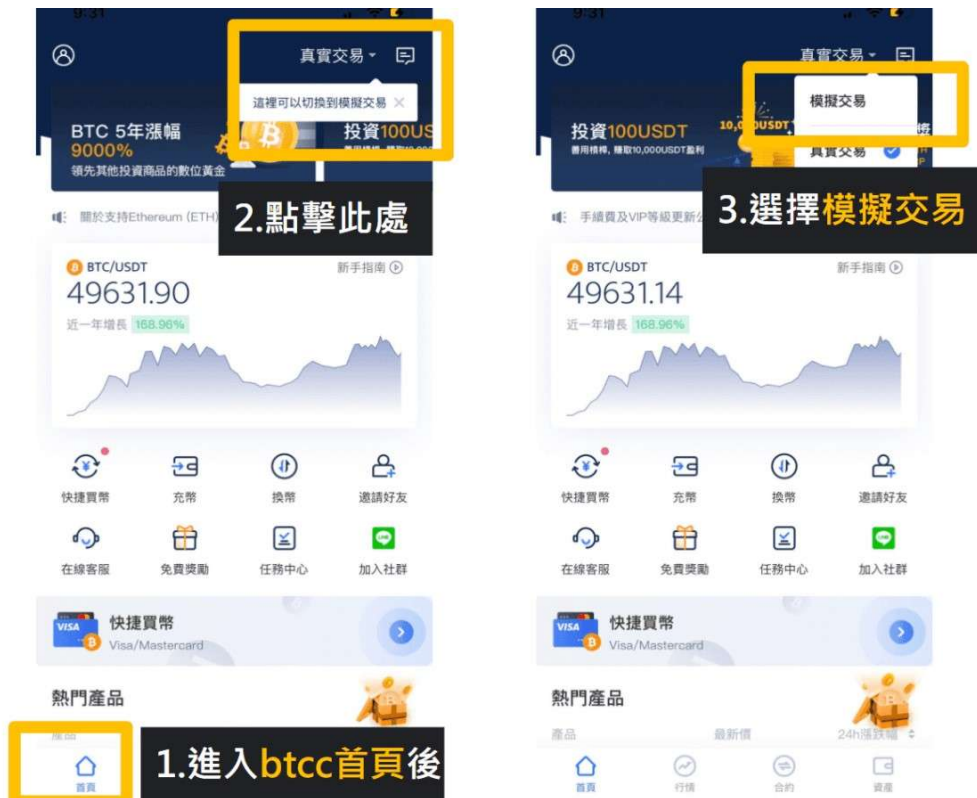
至於BTCC主打**永久0分攤**的意思，即BTCC平台不會讓用戶承擔合約交易的穿倉虧損。若不幸因穿倉而發生虧損時，BTCC交易所也會為用戶承擔該筆虧損。

## 模擬交易

還不熟悉合約交易的用戶，建議可以先透過BTCC交易所提供的模擬交易功能先練手，等逐漸熟悉合約交易的玩法和特性後，再正式進場操作。

### 不知道BTCC的模擬交易介面在哪裡嗎？

登入BTCC app首頁後，模擬交易即出現在上方欄位中。



## BTCC交易所模擬交易開倉

新戶將獲得 1 萬 USDT 作為開倉模擬交易使用，若本身對合約交易玩法還不熟悉的朋友們，可以透過 BTCC 模擬交易功能先了解合約交易的下单過程。

下面將操作怎麼進行 BTCC 模擬開倉：





[下載Android版](#) [下載iOS版](#)  
[台灣用戶專享優惠活動 \(10,055 USDT 交易大禮包\) <<<<](#)

## BTCC交易所模擬交易平倉

# 用BTCC模擬交易平倉

**1. 先進入持倉頁面**

開倉 持倉  
9996.50 淨值  
18.00 強平點  
強平水平

買入 BTC 當周10x 0.01 浮動盈虧 -3.50

**2. 該階段可進行止盈止損，另外也可在開倉時設定止盈止損價格**

設置止損止盈  
買入 BTC當周.10x 2021/12/16 19:39:18  
持倉單號 #10441601  
開倉價 49103.31  
數量(手) 0.01手  
當前價格 48749.46↓

止損 止盈

範圍為45749.46~48744.46 預計盈虧0.00USDT

範圍為48754.46~51749.46 預計盈虧0.00USDT

確認

# 用BTCC模擬交易平倉

開倉 持倉 ...

9996.50 淨值 18.00 強平點 強平水平

買入 BTC 當周10x 0.01 浮動盈虧 -3.50

止盈止損 平倉

**點擊平倉**

平倉

買入 BTC當周10x 2021/12/16 19:39:18  
持倉單號 #10441601  
開倉價 49103.31  
平倉價  
浮動盈虧  
平倉手數 0.01  
可平倉手數為0.01手

**若要全部平倉，平倉手數需與開倉手數相同**

確認平倉

**點擊確認平倉後，即完成平倉**

[》》》 虛擬貨幣怎麼買？比特幣怎麼玩？賺錢投資教學入門](#)

## 圖解BTCC註冊教學

再開始進入圖解BTCC註冊教學前，需先在手機內完成BTCC app和Google Authenticator下載。

→ [BTCC IOS 下載](#)

→ [BTCC 安卓下載](#)

→Google Authenticator IOS 下載

→Google Authenticator 安卓下載

## Step1.完成BTCC交易所帳戶註冊

從信箱或手機中，擇一完成帳戶註冊。

## Step2.BTCC交易所進行身份驗證：KYC 實名驗證教學

(步驟2, 3都是為了令帳戶更安全而完成的。也可以直接開始交易)

進入BTCC交易所的首頁後，點擊上方人像標示，點擊身份驗證



輸入基本資料後，下一步便是證件驗證和人像辨識。

在選擇驗證的證件時，這裡首推護照，護照的申請速度較快，不過若不趕時間也可使用身分證或者駕照進行驗證。



完成人像辨識後，大約等15~30分鐘就會有結果，再收到結果前，可以先進行為谷歌驗證。

### Step3.BTCC交易所進行安全驗證：谷歌驗證2FA教學

(非必要，但能讓你的帳戶更安全，強烈建議使用)

開始谷歌驗證的步驟：進入btcc交易所首頁→點擊上方人像圖示（同前面身份驗證的步驟）→點擊帳戶安全（在身份驗證的旁邊）→點選「**Google驗證器**」

**該步驟需要Google Authenticator，要先在手機內安裝好才能進行後續的步驟。**

進入BTCC的谷歌驗證後，將密鑰複製下來後，切換到Google Authenticator的畫面，再將密鑰貼在新創建的帳戶中，最後會出現如下圖的畫面，再將出現Google Authenticator的6碼驗證碼輸入回BTCC的谷歌驗證畫面。





照著以上步驟即完成BTCC交易所的谷歌驗證設定。

[下載Android版](#)

[下載iOS版](#)

[台灣用戶專享優惠活動 \(10,055 USDT 交易大禮包\) <<<<](#)

## BTCC 手續費率

vip等級	帳戶資金 (usdt)	幣幣交易手續費	合約交易手續費
vip 0	≥ 0	0.12%	0.045%
vip 1	≥ 100	0.12%	0.04%
vip 2	≥ 5,000	0.12%	0.035%
vip 3	≥ 50,000	0.12%	0.03%

整理：懶人經濟學

說明：

BTCC提供14種貨幣的3種合約交易，也有提供不同的槓桿倍數選擇，不同組合如果都有不同的手續費率計算起來將會十分麻煩…在BTCC不論是開倉平倉、交易什麼合約，都收取均一的手續費。



## 充提幣手續費

幣種	充幣費用	提幣費用	最小提幣數量	最小充幣數量
<b>BTC</b>	0	0.0004 BTC	0.0005 BTC	0.0001 BTC
<b>ETH</b>	0	0.005 ETH	0.006 ETH	0.005 ETH
<b>XRP</b>	0	1 XRP	22 XRP	2 XRP
<b>USDT-ERC20</b>	0	20 USDT	25 USDT	2 USDT
<b>USDT-OMNI</b>	0	10 USDT	15 USDT	2 USDT

想知道其它幣種的手續費率，可點擊此處→→[傳送門](#)

## BTCC 客服

BTCC設有[問題中心](#)，在問題中心可以找到關於平台的基本介紹和常見的問答集，朋友們可以多加利用。若在問題中心裡，找不到想要的答案則可聯絡BTCC客服專線，BTCC的客服專線除了像其它交易所內建於平台介面中，BTCC還獨立創建一個[官方LINE群](#)，用戶可以透過官方LINE發問，內有專業客服人員會來解答。



[下載Android版](#)

[下載iOS版](#)

[台灣用戶專享優惠活動（10,055 USDT 交易大禮包）<<<<](#)

## BTCC 評價

整體而言，BTCC的操作介面直覺、簡單，同時也提供多種語言介面選擇，能滿足不同地區用戶的語言習慣。不過與其它現在主流的交易所，例如幣安相比，BTCC部分服務現階段還不完善。

以客服來說，用戶可以用LINE或官網右下角的線上即時客服諮詢問題，這對本身常用LINE的用戶來說可能是加分項，因為他們不需要特別切換到BTCC的客服頁面，只要打開LINE，就能隨時隨地有客服可以諮詢，讓他們來解答使用上的疑惑。