



BTCC “**新手專享**”

註冊並入金 BTCC，領取最高價值**17,500USDT**獎勵。
推薦好友還有更多返佣獎勵。

立即註冊/查看詳情

如何在BTCC購買交易狗狗幣（DOGE）？

原文：

<https://www.btcc.com/zh-TW/academy/crypto-basics/how-to-trader-doge-in-btcc>

毫無疑問，[狗狗幣（DOGE）](#)是世界上最受歡迎的[加密貨幣/虛擬貨幣](#)之一。它是目前市值最大的[迷因幣](#)，儘管缺乏明確的用例，但其價值仍保持（相對）穩定。

更重要的是，狗狗幣擁有加密貨幣領域最大的追隨者社群之一，並擁有超過 400 萬代幣持有者，這表明投資者對該迷因幣十分有興趣。

可是市場上關於狗狗幣的相關資訊有點花多眼亂，普通民眾要交易也無從入手。本篇文章將會詳細介紹購買交易狗狗幣的基本流程，希望能提供一些參考。



BTCC 目前提供狗狗幣（DOGE）[永續合約](#)交易服務（[DOGE/USDT](#)）。更多資訊請查看 [BTCC 官網](#)。

＼開戶送 10 USDT！／

[點擊此處開設 BTCC 帳戶](#)

關於狗狗幣 (DOGE)

狗狗幣 (DOGE) 於 2013 年推出，是一種加密貨幣，也是世界上第一個迷因幣項目，它被許多人認為是事實上的、最大的、最好的迷因幣。

作為一種諷刺性的加密貨幣，狗狗幣沒有任何長期的野心或目標，它使用柴犬的圖像作為其標誌，柴犬是一種日本狗品種，也是一種流行的網路迷因。

儘管狗狗幣最初是作為一個笑話而創建的，但它確實比 [比特幣 \(BTC\)](#) 等傳統區塊鏈運行更有效率。例如，狗狗幣支援錢包到錢包的轉賬，出塊時間僅為一分鐘，而比特幣的出塊時間為 10 分鐘。

而且，狗狗幣的交易也比比特幣便宜很多。這使得該加密貨幣被認為比比特幣更適合作為支付貨幣，但絕大多數人出於投機原因購買狗狗幣。與所有加密貨幣一樣，其價值根據市場情緒上漲和下跌，而迷因幣比其他加密資產類別更容易波動。

截止台灣時間 1 月 5 日下午，狗狗幣報價為 0.083 美元，在過去 24 小時的交易量為 \$548,890,384。該加密貨幣在過去 24 小時上漲了 0.83%，當前市值 \$11,850,915,543，排名第 10。

[Dogecoin 走勢圖](#)

[TRADE_PLUGIN]DOGEUSDT,DOGEUSDT[/TRADE_PLUGIN]

\開戶送 10 USDT! /

[點擊此處開設 BTCC 帳戶](#)



[下載Android版](#)

[下載iOS版](#)

[台灣用戶專享優惠活動 \(10,055 USDT 交易大禮包\) <<<<](#)

狗狗幣怎麼買？購買狗狗幣的方式

由於日益流行，狗狗幣現在大多數加密貨幣交易所的支持，購買狗狗幣十分簡單。

您只需在 BTCC 上註冊，完成身分認證，然後使用銀行轉帳、簽帳金融卡或信用卡付款，即可輕鬆購買狗狗幣。BTCC 會提供相應帳戶的加密貨幣錢包，因此，您無需提前準備加密錢包也能開始購買狗狗幣。

以下是如何在 BTCC 購買狗狗幣的詳細步驟教學：

1. 註冊 BTCC 帳戶

Step1. 進入BTCC 官網，點選註冊

在進行交易前，您需要擁有一個 BTCC 帳戶。您可以點擊下方按鈕快速進行註冊

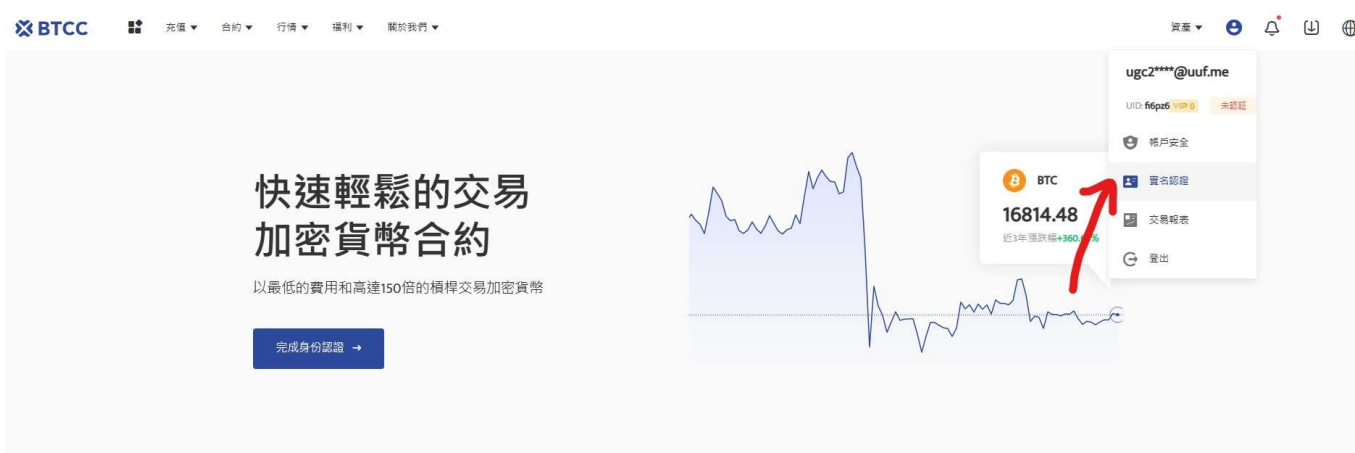
[點擊此處開設 BTCC 帳戶](#)

BTCC 目前正火熱開啟註冊優惠活動，註冊後即可獲得 10 USDT 贈金，再加入官方 LINE 參加活動可獲得額外 10 USDT 贈金。新用戶註冊儲值&交易限定福利正在舉行，贈金最高 10,055 USDT！註冊後在活動中心參與。趕快開始註冊吧！更多優惠內容：[關注 BTCC 活動中心](#)

2. 完成BTCC身分認證

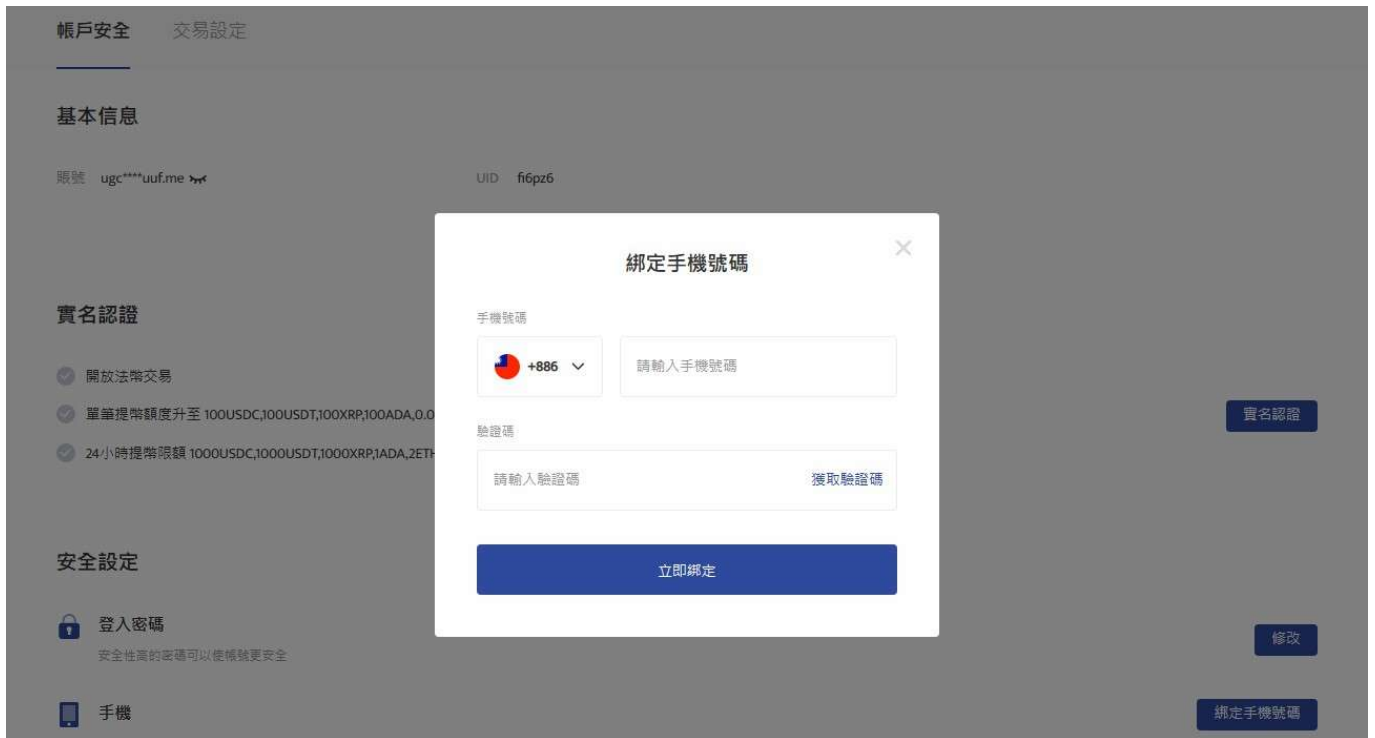
KYC實名驗證是為了令帳戶更安全而完成的，且開通實名認證後才可開放法幣交易，享受更高的提幣限額。

step 1.登錄帳戶後，點擊頁面上個人頭像，選擇「實名認證」



step 2.點擊「實名認證」按鈕後，需要先綁定手機號碼





step 3. 填入基本資料

完成手機綁定後，根據身分證件填寫正確的基本資料，由於法規及安全性考量，使用[中心化加密貨幣交易所\(CEX\)](#)大多需要實名驗證，填寫的基本資料交易所都會進行審核。

在選擇驗證的證件時，這裡首推護照，護照的申請速度較快，不過若不趕時間也可使用身分證或者駕照進行驗證。

完成上傳後，就大功告成了，接下來只要等待 BTCC 審核通過即可。

step 4. 進行安全驗證：谷歌驗證2FA教學

(非必要，但能讓你的帳戶更安全，強烈建議使用)

回到實名認證頁面，找到提幣認證，點擊 Google 驗證。

提幣驗證

手機號碼驗證

保護你的交易和帳戶安全

未開啟

電子信箱驗證

保護你的交易和帳戶安全

已開啟

Google驗證

保護你的交易和帳戶安全

未開啟



step 4-1. 下載安裝Google Authenticator

按照頁面彈出的指示下載 Google Authenticator。



step 4-2.將密鑰複製下來後，切換到Google Authenticator的畫面，再將密鑰貼在新創建的帳戶中
然後你會看到Google Authenticator 出現6位Google驗證碼，將其輸入到最下面的框框中。

3. 透過以下任一支付方式購買狗狗幣

BTCC 提供三種入金方式，您可以透過以下三種方式購買狗狗幣。

3.1 選擇法幣入金

您可以使用信用卡等**法幣通道買幣入金**，由於全球法幣通道各不相同，實際情況需要根據當前 BTCC 所使用的法幣通道情況進行相關操作。

USDT 參考價格 1USDT ≈ 29.9565TWD

購買數量

500 ≈ 14978.25 TWD

支付幣種

TWD

200 +10 400 +10 500 +25 600 +25 700 +25

額外獲得贈金25USDT

選擇您的服務提供商

貨幣報價僅供參考，最終匯率請參考服務商網站。
選擇使用代表您同意並接受BTCC的服務條款。

服務商	單筆限額	單價	支付金額	
 Visa/Mastercard (到帳最快) <small>96%的用戶選擇</small>	 5 ~ 5000 USDT	29.9565TWD/USDT	14978.25TWD	立即支付
 銀行轉帳	 200 ~ 1500 USDT	29.9565TWD/USDT	14978.25TWD	立即支付
 moonpay	 200 ~ 50000 USDT	31.24305TWD/USDT	16230.52TWD	立即支付
 simplex	 200 ~ 50000 USDT	32.12TWD/USDT	16728.00TWD	立即支付

法幣入金BTCC

操作方法：選擇**購買數量**和**支付幣種**，點擊對應付款方式的「立即支付」按鈕進入支付。

成功購買後，通常會在**2~30分鐘**內入帳到您的 BTCC 帳戶中。

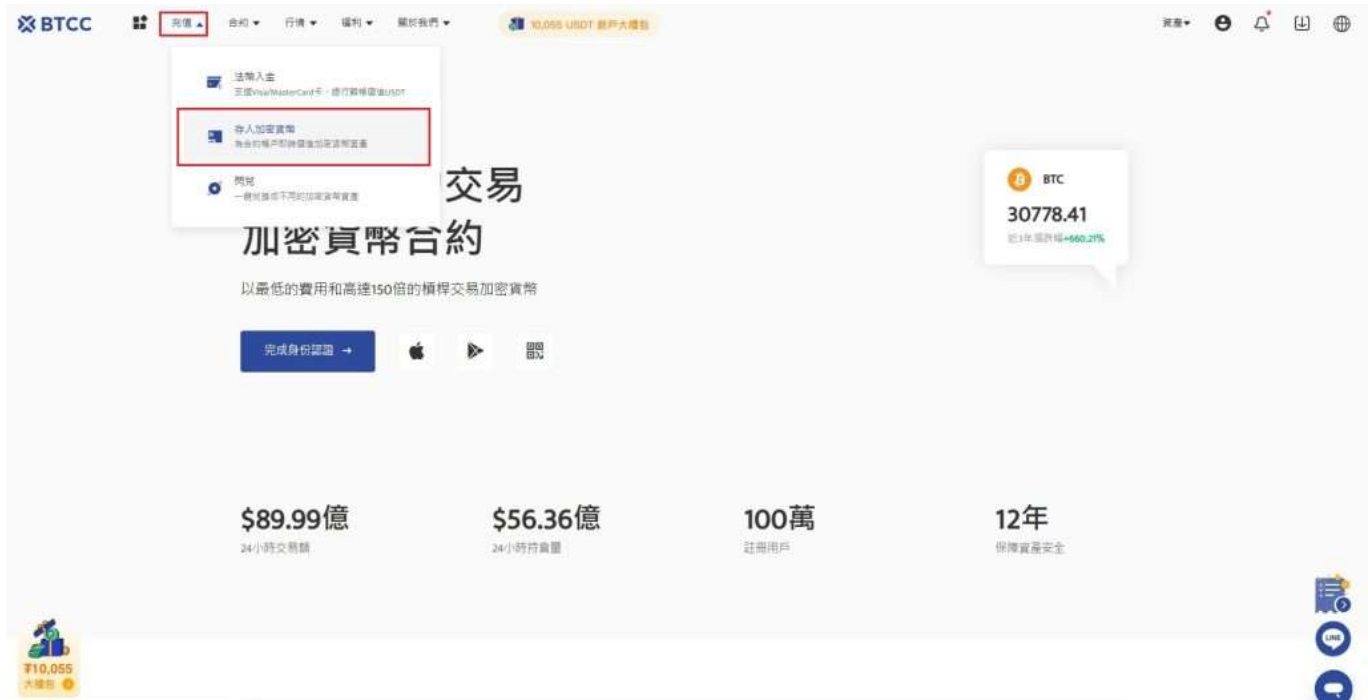
入金完畢後，您可以點擊上方導覽欄位中的「合約」>「USDT永續合約」，下單狗狗幣。

具體入金方式請查看：[【BTCC入金】2023 BTCC 最全入金買幣教學](#)

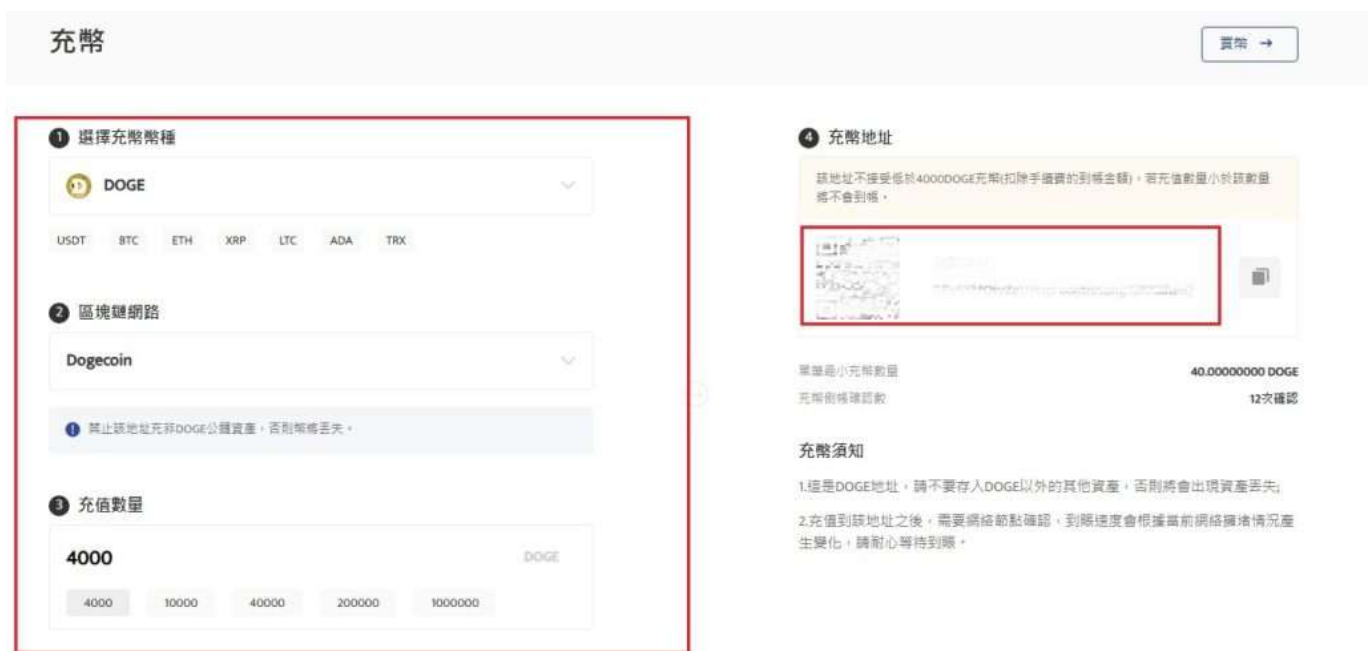
3.2 選擇幣幣入金

幣幣入金是使用用戶的其他錢包對 BTCC 帳戶中的錢包進行虛擬貨幣轉帳入金。您可以選擇其他平台的提幣功能將狗狗幣轉帳到 BTCC 帳戶的錢包中。

您可以點擊上方導覽欄位中的「儲值」>「存入加密貨幣」。你也可以在主頁點擊「資產」，之後再點擊「充幣」選項。



在充幣幣種中找到 DOGE，並選擇充幣數量，接著複製充幣地址到另一個交易所的提幣頁面即可完成充幣操作。



充值到該地址之後，需要網路節點確認，到賬速度會根據當前網路擁堵情況產生變化，請耐心等待到賬。

3.3 閃兌

如果你已經在 BTCC 擁有其他幣種，可以進行**幣種交換**，轉換的價格會根據實時價格變動。您可以點擊上方導覽欄位中的「儲值」>「閃兌」開始兌換狗狗幣。

點擊循環圖示可以切換穩定幣/代幣交換方式。

閃兌

兌換貨幣

BTC

兌換為

USDT

兌換金額 0 ~ 3BTC

請輸入兌換金額 全部

25%

50%

75%

100%

可用餘額 0.00000000BTC

參考報價



兌換記錄

兌換金額

兌換時間

兌換手續費

兌出金額

完成時間

兌換價格

狀態

閃兌

如果您想要查看自己交換幣種的記錄，可以在下方的「兌換記錄」欄目中進行查看。

[TRADE_PLUGIN]DOGEUSDT,DOGEUSDT[/TRADE_PLUGIN]

\開戶送 10 USDT! /

[點擊此處開設 BTCC 帳戶](#)

狗狗幣交易——現貨和期貨

如果您買了狗狗幣後，只將它放在錢包中，那麼隨著市場變化，狗狗幣有貶值的風險，因此，您可以在交易所交易狗狗幣。

狗狗幣的交易方式主要有以下兩點：

1、現貨交易

您可能聽過**低買高賣**的交易策略。這不僅是虛擬貨幣，也是股票和外匯的常用策略。

簡單地說，當**價格低於原市場價值時**，您就**買入**，當**價格高於原市場價值時**，您就**賣出**。然而，市場價值是不斷變化的，所以要準確地買入賣出，您需要有良好的**圖表**和**技術分析技能**。

》》》 [加密貨幣「現貨&期貨」是什麼？有何差異？哪種更適合我？](#)

2、期貨交易

除了可以現貨交易之外，[期貨合約](#)也是虛擬交易常見的交易產品。透過期貨您可以避免短時間價格的影響，並不受市場走勢影響隨時開始交易。與現貨交易相比，越來越多的投資者選擇合約交易。

透過觀察狗狗幣的價格走勢和規律，我們可以看出，比起其他加密貨幣，狗狗幣等迷因的漲跌幅度十分大，因此，只要抓准時機，靈活進行做多和做空操作，就可以獲得比其它加密貨幣更多的收益。

BTCC 的合約交易是以虛擬幣進行結算的虛擬合約產品。投資者可以透過買入做多，賣出做空合約來獲取虛擬貨幣價格上漲或下跌的收益。

想了解甚麼是[永續合約](#)? 點這裡看更多

[TRADE_PLUGIN]DOGEUSDT,DOGEUSDT[/TRADE_PLUGIN]

\開戶送 10 USDT! /

[點擊此處開設 BTCC 帳戶](#)



[下載Android版](#)

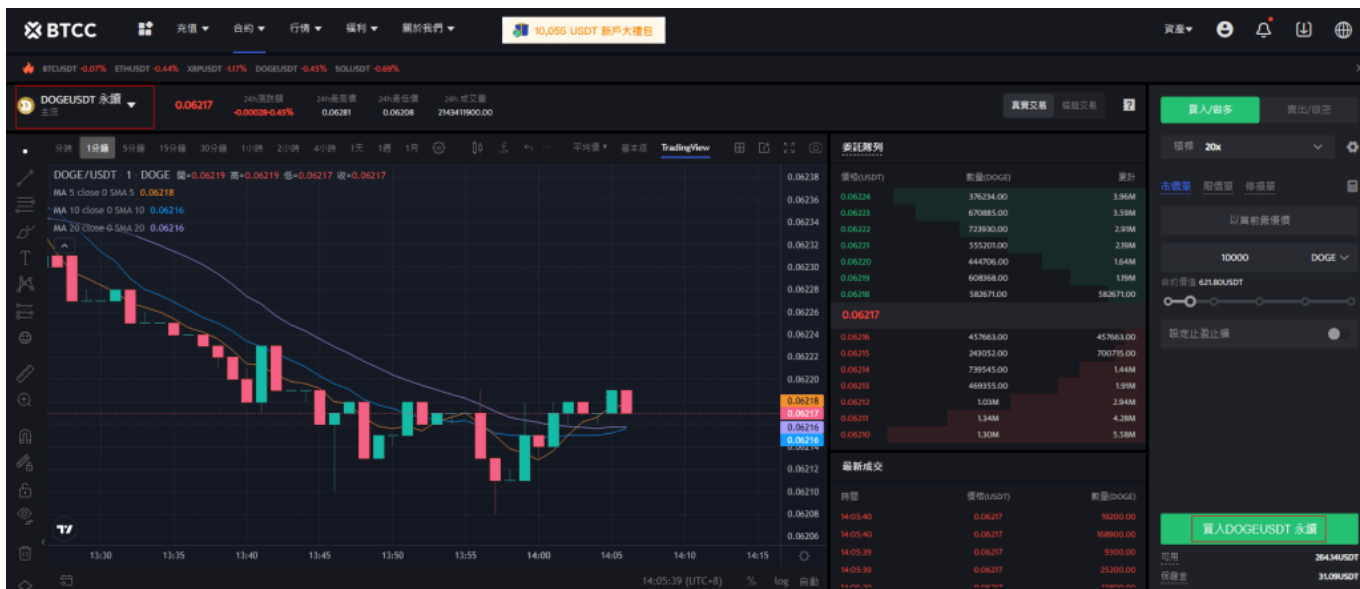
[下載iOS版](#)

[台灣用戶專享優惠活動\(10,055 USDT 交易大禮包\) <<<<](#)

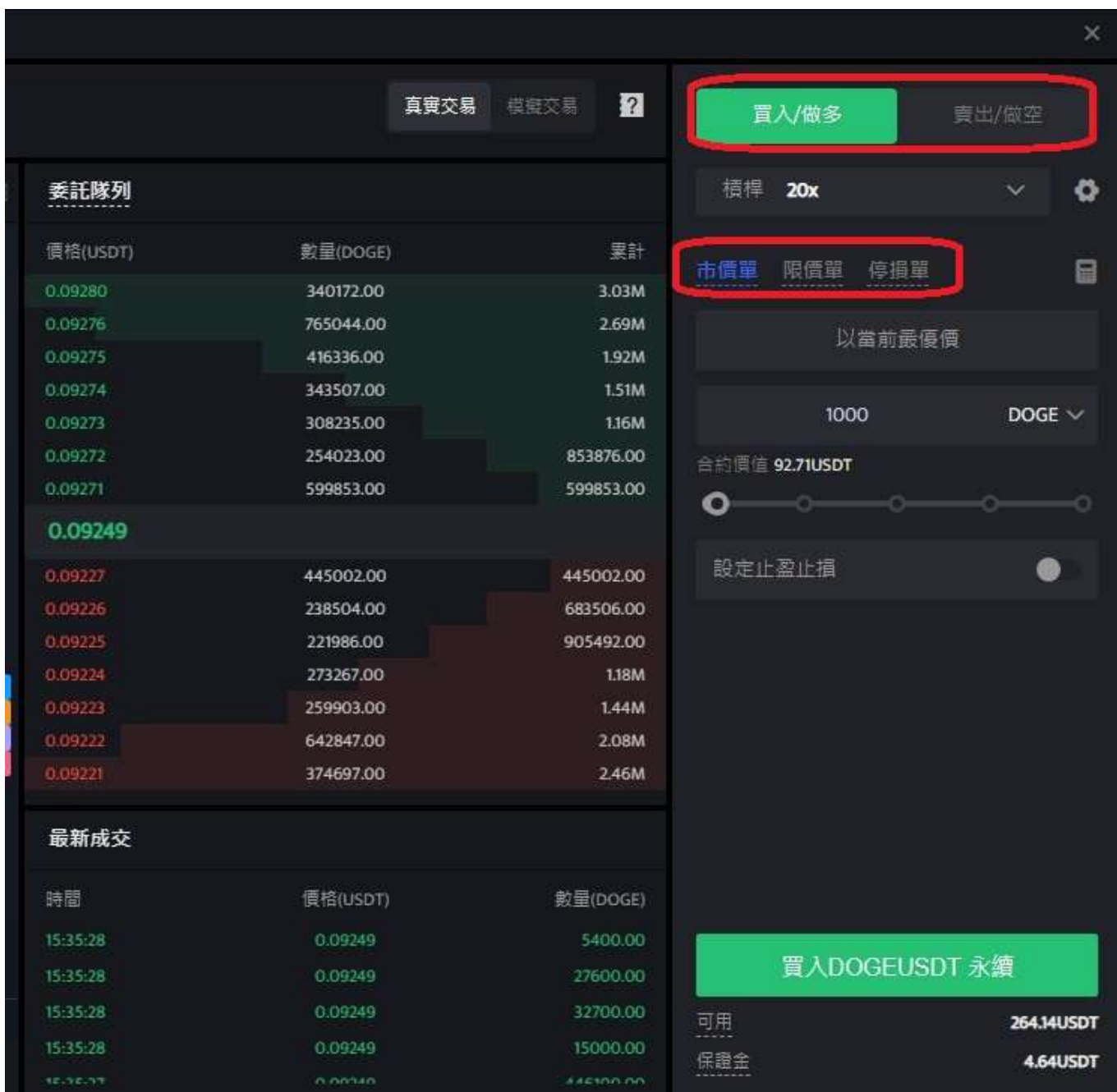
如何在 BTCC 交易狗狗幣 DOGE 合約?

以下是如何在 BTCC 交易狗狗幣合約的詳細指南:

step 1: 訪問 BTCC 官網頁面，選擇「合約」>「USDT 合約」，找到 [DOGEUSDT 交易對](#)。



step 2: 選擇「市單價」、「限單價」或「停損單」。



- 市價單：是指以當前最優價進行成交
- 限價單：是優於市價的委托單。當您指定以低於市價進行買入，或者高於市價進行賣出，採用該掛單形式
- 停損單：是低於市價的委托單。當您指定以高於市價買入，或者低於市價進行賣出，採用該掛單形式

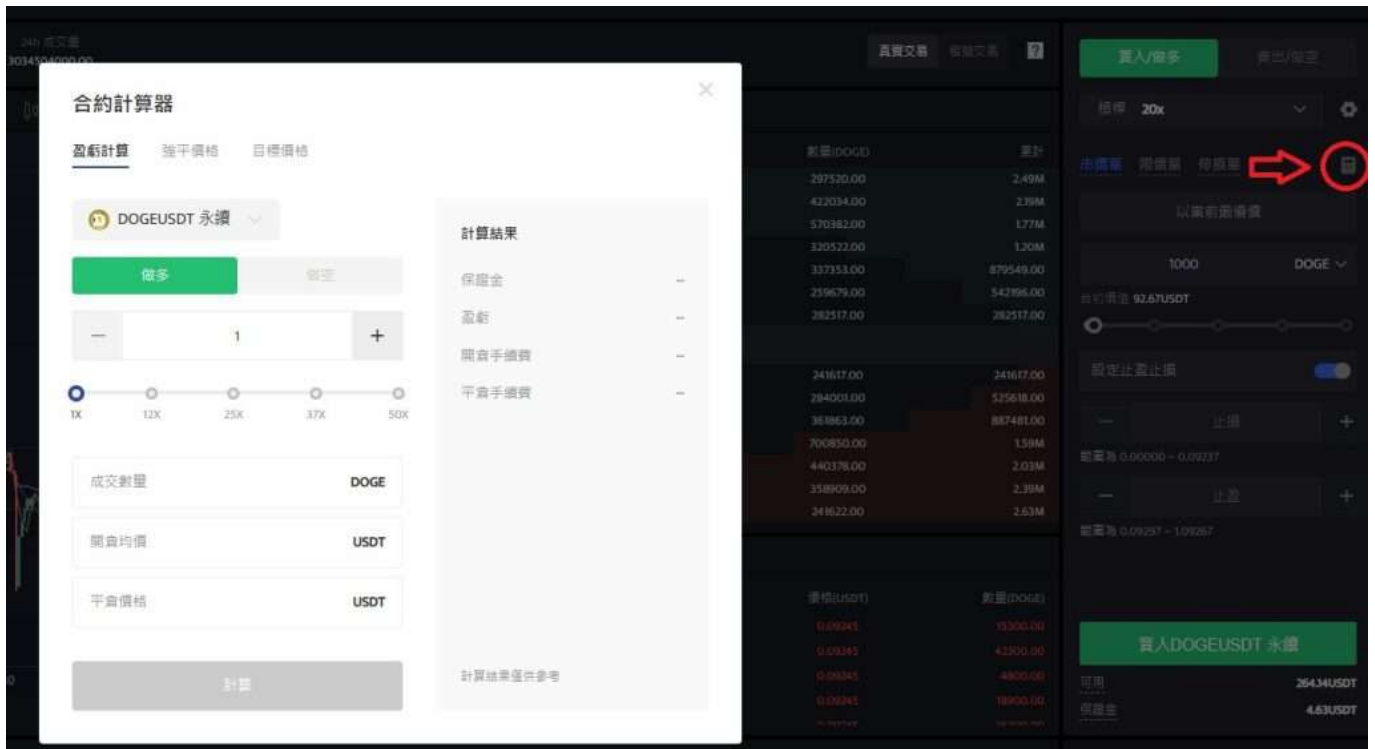
step 3: 輸入想要購買的幣額，下方會顯示購買的合約金額和所需保證金。接著，你可以設定止盈止損，幫你的投資做安全的交易，例如將價格下跌5%就止損以及當價格上漲20%就止盈。（畢竟若上漲了20%沒賣出，之後下跌是很可惜的事。）

The screenshot shows the BTCC trading interface for DOGEUSDT. The interface is dark-themed. On the left, there's a '委託隊列' (Order Book) table showing price (USDT) and quantity (DOGE). Below it is a '最新成交' (Latest Trades) table. On the right, there's a trading panel with buttons for '買入/做多' (Buy/Long) and '賣出/做空' (Sell/Short). A red box labeled '3.' highlights the '槓桿 20x' (Leverage 20x) dropdown. Another red box labeled '1.' highlights the input field for '1000 DOGE'. A third red box labeled '2.' highlights the '設定止盈止損' (Set Stop Profit/Stop Loss) toggle switch, which is turned on. A fourth red box labeled '4.' highlights the '買入DOGEUSDT 永續' (Buy DOGEUSDT Perpetual) button. At the bottom right, it shows '可用' (Available) as 264.14USDT and '保證金' (Margin) as 4.63USDT.

step 4: 最後，調整槓桿倍數，點擊購買即可。BTCC 永續合約槓桿最高可到 225 倍，但切記槓桿愈高愈容易爆倉，新手請盡量在10倍以內。

BTCC 合約交易計算器

BTCC 合約交易頁面上帶有合約計算器，如果你不清楚合約費用，可透過計算器得出大致結果。其操作也十分簡單，只需要輸入交易數值即可。



此外，BTCC 還提供[模擬交易](#)，並提供[模擬交易金](#)，想要嘗試開始虛擬貨幣合約交易，並且比較在意手續費，建議可以從 BTCC 開始喔！

關於 BTCC 的詳細介紹請查看：

- 》》》 [BTCC 虛擬貨幣交易所 加密虛擬貨幣期貨合約交易指南](#)
- 》》》 [BTCC 交易測評：一個平台搞定虛擬貨幣期貨投資](#)
- 》》》 [用加密貨幣買美股台股：BTCC 股權通證及代幣化股票](#)

＼開戶送 10 USDT！ /

[點擊此處開設 BTCC 帳戶](#)

BTCC 交易平台註冊特惠

目前 BTCC 正舉辦新用戶註冊限定福利正在舉行，儲值&交易後贈金最高 10,055 USDT，只需要充值一定比例即可獲得 USDT，還沒註冊過 BTCC 交易平台的可以點擊註冊連結參與活動。

[點擊此處開設 BTCC 帳戶](#)

另外還有著幣安帳戶認證領 10USDT 的活動，只需要提供幣安帳戶的截圖至 BTCC 官方 LINE 即可獲得 10U 的贈金獎勵。如果有任何活動上的問題，可以聯繫下方 BTCC 的 IG、LINE 官方帳戶進行資訊喔~

- 》》》 BTCC 交易所 IG: [BTCC交易所IG官方帳戶](#)
- 》》》 BTCC 交易所 LINE: [BTCC交易所LINE官方帳戶](#)



[下載Android版](#)

[下載iOS版](#)

[台灣用戶專享優惠活動（10,055 USDT 交易大禮包）<<<<](#)

結語

關於 BTCC 交易平台如何購買狗狗幣的介紹就到這邊，希望能對各位讀者有所幫助，如果想使用 BTCC 交易所就快點擊連結進行註冊吧。

免費註冊 BTCC

與任何加密貨幣投資一樣，在參與之前請做好自己的研究，隨時了解事態發展並仔細評估您的風險承受能力。

BTCC 提供 300 種虛擬貨幣合約類型，包括比特幣和山寨幣，槓桿高達 225 倍。您可以透過分析幣種未來走勢，進行做多/做空，並利用槓桿來擴大自己的收益。此外，BTCC 提供詳細的投資指南，在開始投資前，你可以透過相關幣種文章和投資教學來對加密貨幣進行了解，以便讓您在投資前做好計劃和風險規劃。

此外，[BTCC 交易手續費](#)最低可達 0.01%，即使您在 BTCC 中為 VIP0 用戶，現在您也可以從一開始就享受業界最低的交易費率（0.045%）。最新費率及永續合約產品更新請透過 [BTCC 公告中心](#) 進行查看。

關於 BTCC 使用教學可參考：

- [BTCC 虛擬貨幣交易所指南：BTCC 是詐騙嗎？開戶、出入金及交易教學](#)
- [BTCC 交易測評：一個平台搞定虛擬貨幣期貨投資](#)
- [比特幣怎麼玩？虛擬貨幣怎麼買？比特幣投資教學，新手入門必看！](#)
- [2023 虛擬貨幣投資教學，虛擬貨幣賺錢新手入門懶人包](#)
- [BTC 教學 | 比特幣期貨是什麼？BTC 期貨交易方式及交易所介紹](#)
- [如何做空比特幣？虛擬貨幣下跌也能獲利？熊市下 BTC 做空指南](#)
- [永續期貨合約教學 | 永續合約是什麼？資金費率、原理、風險及交易所介紹](#)
- [股票入門教學 | 新手買股票如何開始？該注意什麼？怎麼玩股票？](#)
- [新手教學 | BTCC 入金、出金介紹](#)
- [如何在 BTCC 交易比特幣 \(BTC\) ?](#)
- [如何在 BTCC 交易瑞波幣 \(XRP\) ?](#)
- [如何在 BTCC 買賣以太幣 \(ETH\) ?](#)
- [如何在 BTCC 交易艾達幣 \(ADA\) ?](#)
- [如何在 BTCC 交易柚子幣 \(EOS\) ?](#)
- [如何在 BTCC 買賣萊特幣 \(LTC\) ?](#)

.....

想了解更多有關區塊鏈和金融的資訊，可以進入 [BTCC 學院](#) 及 [資訊](#) 頁面進行查看。

BTCC 註冊優惠活動

註冊後即可獲得 10 USDT 贈金，再加入官方 LINE 參加活動可獲得額外 10 USDT 贈金。新用戶註冊後 7 天內入金，贈金最高 10,055 USDT! 趕快開始註冊吧!

更多優惠內容：[關注 BTCC 活動中心](#)

註冊 BTCC 贏10,055U 豐厚贈金 (入金活動)

關於 BTCC

- 安全性高，已獲得美國、歐洲、加拿大等地監管牌照
- 無資金費率
- 300 種虛擬貨幣合約
- 10到225倍靈活槓桿
- 交易費低至 0.01%
- 行業領先的市場流動性，交易深度大
- 提供通證化代幣（貴金屬、美股、台股）
- 24 小時線上真人客服
- 每月提供大量福利活動

立即註冊 BTCC 帳戶