

 “**新手專享**”

註冊並入金 BTCC，領取最高價值**17,500USDT**獎勵。
推薦好友還有更多返佣獎勵。

[立即註冊/查看詳情](#)

Floki幣怎麼買？如何購買 Floki Inu (FLOKI) 逐步指南

原文：

<https://www.btcc.com/zh-TW/academy/crypto-basics/how-to-buy-floki-inu>

Floki Inu 代幣 (FLOKI) 最初以 Elon Musk 心愛的柴犬 (Shiba Inu) 小狗命名，作為一種**基於迷因的加密貨幣**而廣受歡迎。自推出以來，FLOKI 已上漲超過 7,152%。隨著 Meme 幣價格在市場上飆升，Floki 目前正在接近其歷史高點。

想知道如何購買 FLOKI 幣嗎？在本指南中，我們將說明如何以最快、最安全、最具成本效益的方式購買 Floki Inu coin。



如果你還不了解 FLOKI 幣，請查看：

[迷因幣FLOKI是什麼？未來還會漲嗎？FLOKI幣價分析及預測](#)

\ 開戶送 10 USDT! /

[點擊此處開設 BTCC 帳戶](#)

Floki Inu 代幣 (FLOKI) 是什麼?

在 2021 年加密貨幣市場的繁榮中，誕生了迷因幣的領袖**狗狗幣 (DOGE)**。儘管 DOGE 被認為是對**加密貨幣**的模仿，但在特斯拉老闆 Elon Musk 的支持下，DOGE 在牛市期間的表現令人驚艷，並成功躋身加密貨幣前十名。

狗狗幣的流行催生了各種以狗狗為主題的迷因幣，而 Floki inu 是其中成功的一隻。

Floki inu 是另一種以狗為主題的迷因幣，是一種 **ERC-20 代幣**，這意味著它存在於**以太坊 (ETH)** 區塊鏈上。

Floki 幣的誕生可以追溯到 2021 年 6 月，當時 Elon Musk 在推特上表示，他將給自己的寵物柴犬命名為「Floki」。最初，該項目最初是一種以狗為主題的迷因幣，很像狗狗幣，被稱為 Floki Inu。然而，隨著該項目從迷因幣發展成為更實質性的東西，該團隊更名為“Floki”。

目前，Floki 已經發展成為一個成熟的 **web3** 項目，涵蓋去中心化金融、**NFT**和 **Metaverse**。並且，隨著價值的提升，Floki 正在努力成為市值前五十的加密貨幣。

簡單了解了 Floki 幣後，接下來，我們將提供有關如何購買 Floki Inu 的逐步指南，包括選擇交易平台、建立帳戶、購買、儲存加密貨幣，最後追蹤您的加密貨幣投資。有了這些訊息，您將具備開始投資 Floki Inu 所需的知識和信心。

[TRADE_PLUGIN]FLOKIUSDT,FLOKIUSDT[/TRADE_PLUGIN]

\ 開戶送 10 USDT! /

[點擊此處開設 BTCC 帳戶](#)



[下載Android版](#)

[下載iOS版](#)

[台灣用戶專享優惠活動 \(10,055 USDT 交易大禮包\) <<<<](#)

FLOKI 怎麼買？7 個簡單步驟

首先，讓我們先概述一下 2024 年如何購買 Floki Coin：

- **步驟 1：選擇一個加密貨幣交易所。** 首先，您需要選擇一個列出 FLOKI 的[加密貨幣交易所](#)。您需要考慮費用、安全性、帳戶最低限額和流動性。
- **步驟 2：決定您的投資預算。** 考慮投資 FLOKI 多少錢。請記住，FLOKI 是一種不穩定的迷因幣，因此您可能會損失全部投資。僅投資您可以實際承受損失的金額。
- **步驟 3：研究 FLOKI。** 最好的風險管理策略之一是研究。花一些時間將 FLOKI 作為一項投資進行分析。探索其白皮書、代幣經濟學、路線圖、平均交易量等。
- **步驟 4：開設並驗證帳戶。** 接下來，是時候在您選擇的加密貨幣交易所開設帳戶了。如果您想用法定貨幣購買 Floki Coin，這意味著需要提供個人資訊和 KYC 文件。
- **步驟 5：存入資金。** 選擇合適的付款方式，例如金融卡/信用卡或銀行電匯。滿足最低存款要求並確認付款。
- **步驟 6：下單 Floki。** 有了交易帳戶中的資金，您現在可以下訂單購買 Floki。選擇訂單類型，輸入投資規模，然後確認訂單。
- **步驟 7：儲存並監控您的 Floki。** 最後一步是將 Floki 幣提取到私人錢包。這將保證您的投資安全，直到您準備好兌現。

這只是一個簡單的步驟。繼續閱讀有關投資流程的全面解釋。

[TRADE_PLUGIN]FLOKIUSDT,FLOKIUSDT[/TRADE_PLUGIN]

\開戶送 10 USDT! /

[點擊此處開設 BTCC 帳戶](#)

第 1 步：選擇加密貨幣交易所

購買 Floki 幣的第一步是選擇合適的加密貨幣交易所。您選擇的交易所應該提供安全可靠的交易體驗。接著，了解交易所買賣 Floki 的費用是多少。此外，請考慮支援哪些付款方式。

讓我們看看目前提供 Floki 幣的加密貨幣交易所所有哪些：

- **幣安**是全球最大、流動性最強的交易所。幣安提供保證金交易、加密貨幣期貨、NFT 功能、具競爭力的費用結構、貸款和質押平台等。它還提供有競爭力的費用。
- **BTCC**是一家專營合約交易的交易所，從2012年推出至今。BTCC不僅具有更高的市場深度與流動性，還能提供更低的交易手續費。
- **CoinEx**是一家以隱私為中心的加密貨幣交易所，允許交易者無需完成冗長且耗時的 KYC 即可購買加密貨幣。
- **OKX**是專注於加密貨幣合約交易功能的交易平台。
- **Bybit**於2018年推出，迅速成為收益產品用戶的最愛。
- **gateway.io**是加密貨幣交易的先驅之一，為 130 多個國家的超過 1000 萬客戶提供服務。
- **MEXC**是一個用戶友好的交易所，現貨和期貨製造商費用均為 0%。

總體而言，BTCC 是購買 Floki 的最佳加密貨幣交易所之一。

[BTCC](#) 是運營時間最久的虛擬貨幣交易所之一。與大多數海外交易所不同的是，BTCC 支援台幣出入金，您可以直接在 BTCC 將賺到的虛擬貨幣提現成台幣，而無需繁瑣的操作。

在 BTCC，您可以交易兩種類型的[加密貨幣期貨](#)：以 USDT 結算的 USDT [保證金](#)期貨（U本位合約）和以加密貨幣結算的反向期貨（幣本位合約）。目前，該交易所提供 300 多種幣種的[永續期貨](#)交易，包括 **FLOKI、BTC、ETH、DOGE、XRP 和 SOL**。

此外，**BTCC 允許任何人以最低 0.5 USDT 開始投資，也支持期貨合約的[模擬交易](#)**，讓您快速上手。因此即使是新手投資者也可以快速適應比特幣期貨市場，10 - 225 倍的槓桿自由選擇，是投資者的進行加密貨幣投資的最佳平台。

相對於其他交易所，**BTCC 具有更高的市場深度與流動性，最高能承接 5000BTC**，並且可以用最快的速度以最佳的價格成交。這意味著，即使在虛擬貨幣市場出現急劇上漲或暴跌時，您也可以立即進行下單操作。

對於台灣使用者來說，BTCC 網頁和 App 頁面都是全繁體的，因此使用起來十分方便。BTCC 有著24小時多語言客戶服務，如果您有什麼問題，可以立即聯繫客服進行處理。

購買 Floki 幣的費用	0% 買幣費用
BTCC 的主要功能	最低 0 手續費、高達 225 倍槓桿、300 種虛擬貨幣合約、黃金、白銀、股票合約交易對、教育資源
安全	2 因素身份驗證 (2FA)，永久 0 分攤
客戶支援	提供 24/7 客戶支持
支援的加密貨幣數量	300+
可以質押 SHIB 嗎	不可以

[TRADE_PLUGIN]FLOKIUSDT,FLOKIUSDT[/TRADE_PLUGIN]

\ 開戶送 10 USDT! /

[點擊此處開設 BTCC 帳戶](#)



[下載Android版](#)

[下載iOS版](#)

[台灣用戶專享優惠活動（10,055 USDT 交易大禮包）<<<<](#)

第 2 步：決定您的投資預算

當購買 Floki Inu 或任何其他加密貨幣時，您應該有一個明確的計劃和準備執行的投資策略。否則，您可能做出受情緒驅動的突然決定，這可能會對您的投資績效產生不利影響。投資加密貨幣時應牢記以下幾點：

1. 你應該投資多少？

每個投資者應遵循的最重要規則之一是永遠不要超出自己的能力範圍進行投資。換句話說，投資永遠不要超過你能承受的損失。對於加密貨幣來說更是如此，因為市場可能非常不穩定，而且數位資產價格大幅波動的情況並不罕見。

讓我們來看看，如果您以每 FLOKI 0.000261 美元的價格投資 Floki Inu，您會獲得多少 FLOKI。

投資金額	FLOKI數量
\$10,000	38.19M FLOKI
\$5,000	19.14M FLOKI
\$2,000	7.66M FLOKI
\$1,000	3.83M FLOKI
\$500	1.91M FLOKI
\$100	381,921 FLOKI

當然，如果您想以更低的價格開始交易，則可以考慮使用槓桿。新手建議從低槓桿開始。

2. Floki Inu 目前價格是多少？

截止台灣時間 3 月 12 日，FLOKI 的交易價格為 \$0.0002624，在過去 7 天上漲了 88.14%，最高達到 \$0.0003046，接近歷史高點 \$0.0003437。

隨著幣價上漲，FLOKI 市值到達 \$2,504,953,000，在加密貨幣中排名 51。此外，其過去 24 小時交易量為 \$1,669,959,908，流通供給量為 9,549,199,195,423 FLOKI。

[FLOKI 走勢圖](#)

3. 選擇合適的投資策略

建議新手投資者使用簡單但行之有效的美元成本平均（DCA）投資策略，這可以減輕何時購買 Floki Inu 以及花多少錢的壓力。

更有經驗的投資者可以嘗試掌握市場時機或進行技術分析，以更熟練地進出部位。

此外，並不建議您將所有的資金都投入 FLOKI 幣中。相反，您應該嘗試使投資多樣化，並使自己處於一個不會因單一專案失敗而抹掉整個投資組合的位置。

[TRADE_PLUGIN]FLOKIUSDT,FLOKIUSDT[/TRADE_PLUGIN]

\開戶送 10 USDT! /

[點擊此處開設 BTCC 帳戶](#)

第 3 步：研究 FLOKI

在購買 Floki Inu 或任何其他加密資產之前，您應該進行基本的研究和調查。


通常，每個信譽良好的專案都有一份白皮書，概述專案的目標，並深入了解專案的目標是完成什麼或它試圖解決哪些現實問題。此外，您應該調查專案背後的團隊，並搜尋論壇和社交媒體以獲取有關安全問題的任何報告。

除了上述基本面的原因外，也應該關注技術面的原因。CoinMarketCap 是最好的來源。

[TRADE_PLUGIN]FLOKIUSDT,FLOKIUSDT[/TRADE_PLUGIN]

\開戶送 10 USDT! /

[點擊此處開設 BTCC 帳戶](#)



[下載Android版](#)

[下載iOS版](#)

[台灣用戶專享優惠活動 \(10,055 USDT 交易大禮包\) <<<<](#)

第 4 步：開設並驗證帳戶

購買 Floki Inu 的過程在各種加密貨幣交易所之間非常相似，因此無論您使用的是 BTCC 還是幾乎任何其他加密貨幣交易所，您都可以按照下面列出的步驟進行操作。

1. 註冊 BTCC 帳戶

Step1. 進入BTCC 官網，點選註冊

在進行交易前，您需要擁有一個加密貨幣帳戶。您可以點擊下方按鈕快速進行註冊

[點擊此處開設 BTCC 帳戶](#)

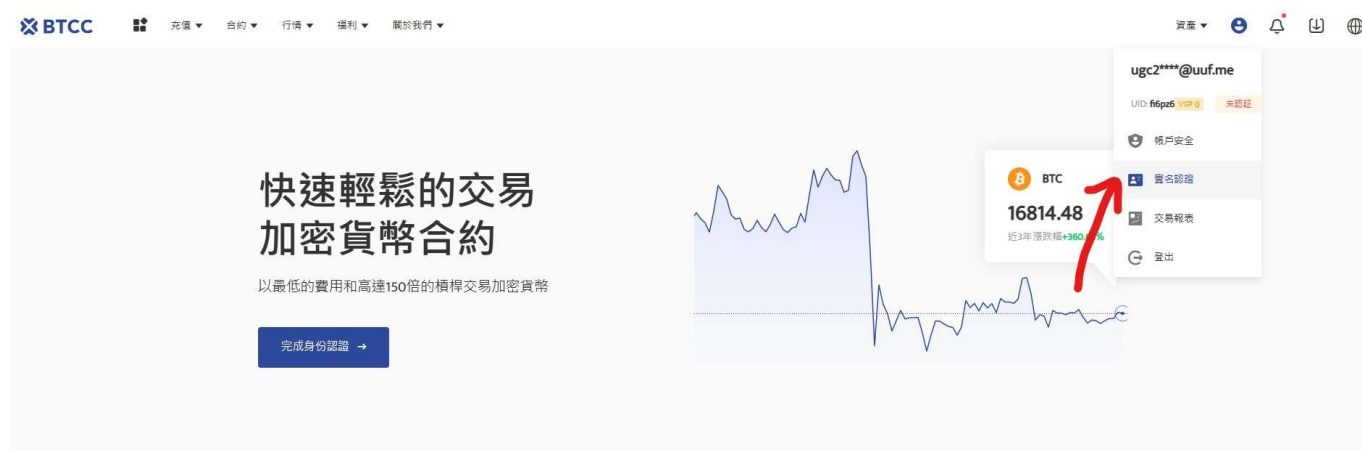
BTCC 目前正火熱開啟註冊優惠活動，**註冊後即可獲得 10 USDT 贈金**，再加入官方 LINE 參加活動可獲得額外 10 USDT 贈金。新用戶註冊儲值&交易限定福利正在舉行，贈金最高 10,055 USDT! 註冊後在活動中心參與。

趕快開始註冊吧！更多優惠內容：[關注 BTCC 活動中心](#)

2. 完成BTCC身分認證

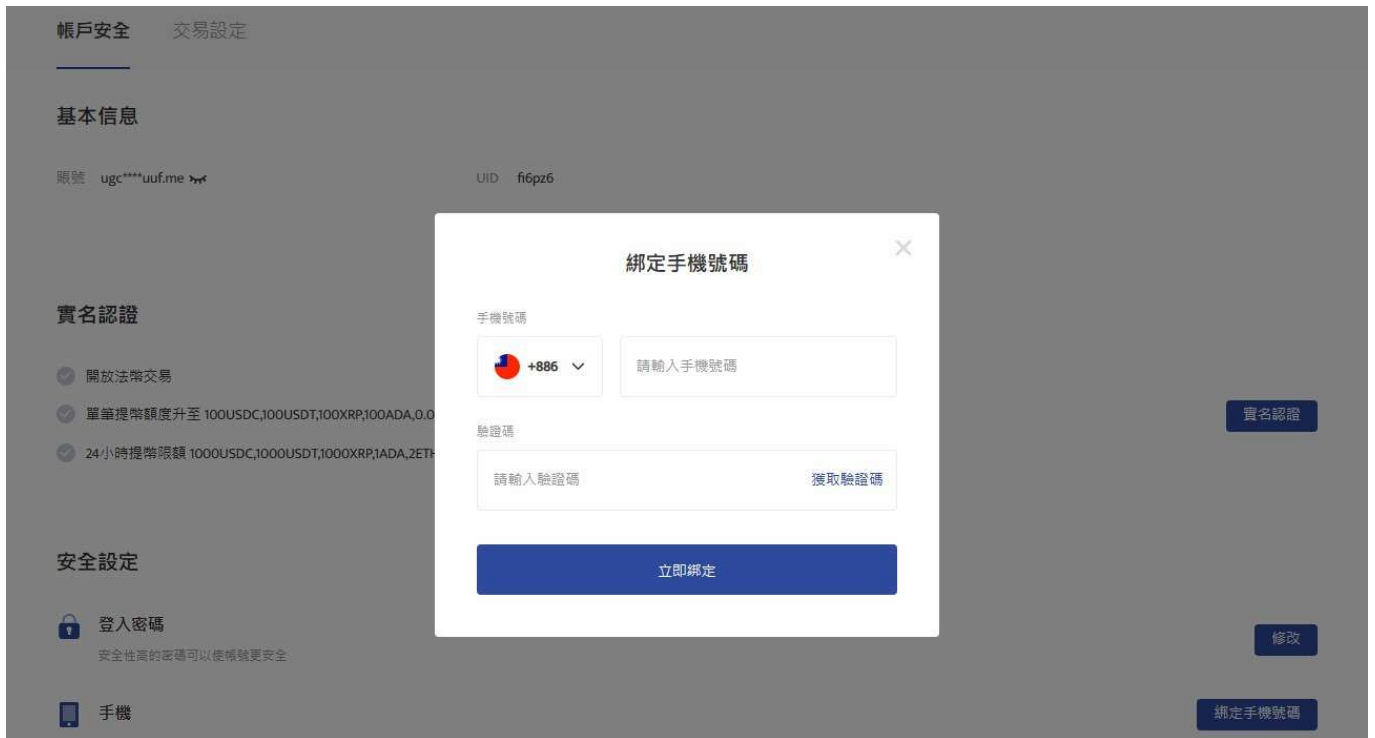
KYC實名驗證是為了令帳戶更安全而完成的，且開通實名認證後才可開放法幣交易，享受更高的提幣限額。

step 1. 登錄帳戶後，點擊頁面上個人頭像，選擇「實名認證」



step 2. 點擊「實名認證」按鈕後，需要先綁定手機號碼





step 3. 填入基本資料

完成手機綁定後，根據身分證件填寫正確的基本資料，由於法規及安全性考量，使用[中心化加密貨幣交易所\(CEX\)](#)大多需要實名驗證，填寫的基本資料交易所都會進行審核。

在選擇驗證的證件時，這裡首推護照，護照的申請速度較快，不過若不趕時間也可使用身分證或者駕照進行驗證。

完成上傳後，就大功告成了，接下來只要等待 BTCC 審核通過即可。

step 4. 進行安全驗證：谷歌驗證2FA教學

(非必要，但能讓你的帳戶更安全，強烈建議使用)

回到實名認證頁面，找到提幣認證，點擊 Google 驗證。

提幣驗證

手機號碼驗證

保護你的交易和帳戶安全

未開啟

電子信箱驗證

保護你的交易和帳戶安全

已開啟

Google驗證

保護你的交易和帳戶安全

未開啟



step 4-1. 下載安裝Google Authenticator

按照頁面彈出的指示下載 Google Authenticator。



step 4-2.將密鑰複製下來後，切換到Google Authenticator的畫面，再將密鑰貼在新創建的帳戶中
然後你會看到Google Authenticator 出現6位Google驗證碼，將其輸入到最下面的框框中。

[TRADE_PLUGIN]FLOKIUSDT,FLOKIUSDT[/TRADE_PLUGIN]

\開戶送 10 USDT! /

[點擊此處開設 BTCC 帳戶](#)

第 5 步：存入資金

現在您可以向您的 BTCC 帳戶存入資金。

BTCC 提供三種入金方式，分別為：

1. 選擇台幣等法幣入金

您可以使用信用卡等**法幣通道買幣入金**，由於全球法幣通道各不相同，實際情況需要根據當前 BTCC 所使用的法幣通道情況進行相關操作。

USDT 參考價格 1USDT ≈ 29.9565TWD

購買數量

500 ≈ 14978.25 TWD

支付幣種

TWD

200 +10 400 +10 500 +25 600 +25 700 +25

額外獲得贈金25USDT

選擇您的服務提供商

貨幣報價僅供參考，最終匯率請參考服務商網站。
授權使用代表您同意並接受BTCC的服務條款。

服務商	單筆限額	單價	支付金額	
 Visa/Mastercard (到帳最快) <small>96%的用戶選擇</small>	 5 ~ 5000 USDT	29.9565TWD/USDT	14978.25TWD	立即支付
 銀行轉帳	 200 ~ 1500 USDT	29.9565TWD/USDT	14978.25TWD	立即支付
 moonpay	 200 ~ 50000 USDT	31.24305TWD/USDT	16230.52TWD	立即支付
 simplex	 200 ~ 50000 USDT	32.12TWD/USDT	16728.00TWD	立即支付

法幣入金BTCC

操作方法：選擇**購買數量**和**支付幣種**，點擊對應付款方式的「立即支付」按鈕進入支付。

成功購買後，通常會在**2~30分鐘**內入帳到您的 BTCC 帳戶中。

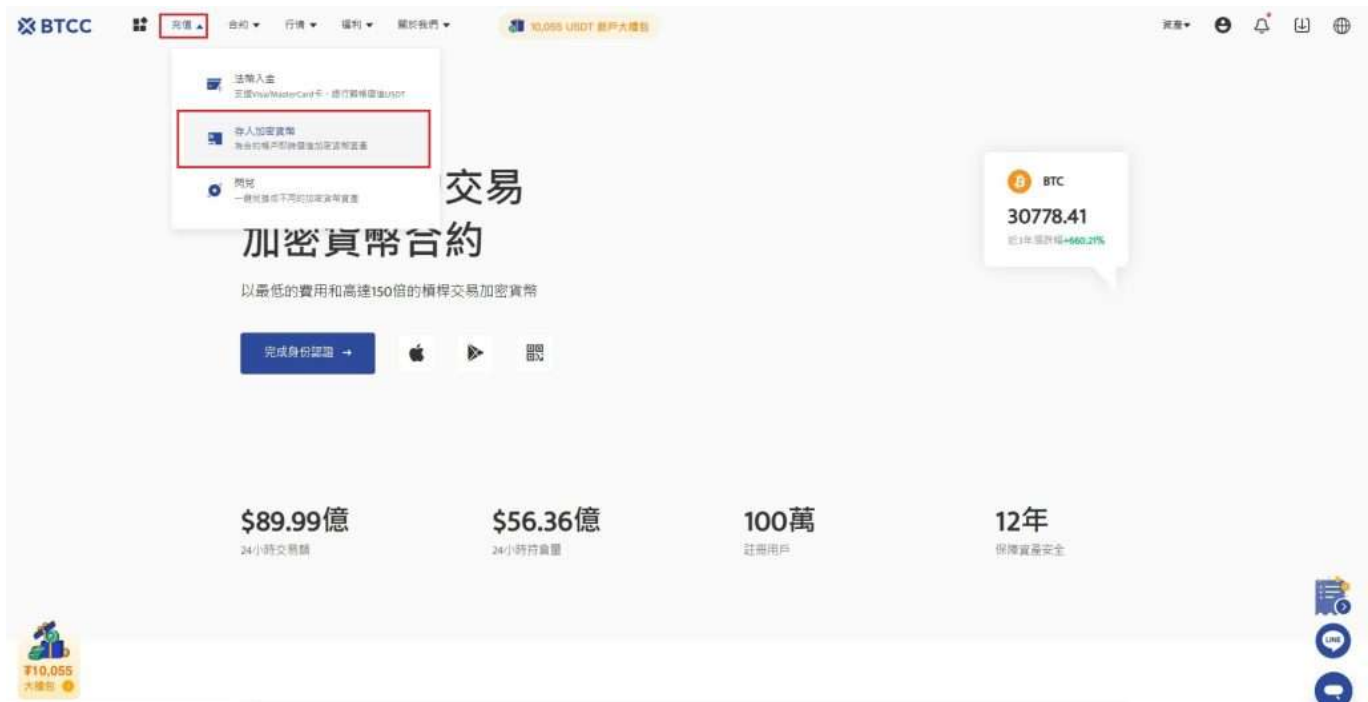
入金完畢後，您可以點擊上方導覽欄位中的「合約」>「USDT永續合約」，下單 FLOKI 幣。

具體入金方式請查看：[【BTCC入金】2023 BTCC 最全入金買幣教學](#)

2. 選擇幣幣入金

幣幣入金是使用用戶的其他錢包對 BTCC 帳戶中的錢包進行虛擬貨幣轉帳入金。您可以選擇其他平台的提幣功能將 FLOKI 幣轉帳到 BTCC 帳戶的錢包中。

您可以點擊上方導覽欄位中的「儲值」>「存入加密貨幣」。你也可以在主頁點擊「資產」，之後再點擊「充幣」選項。



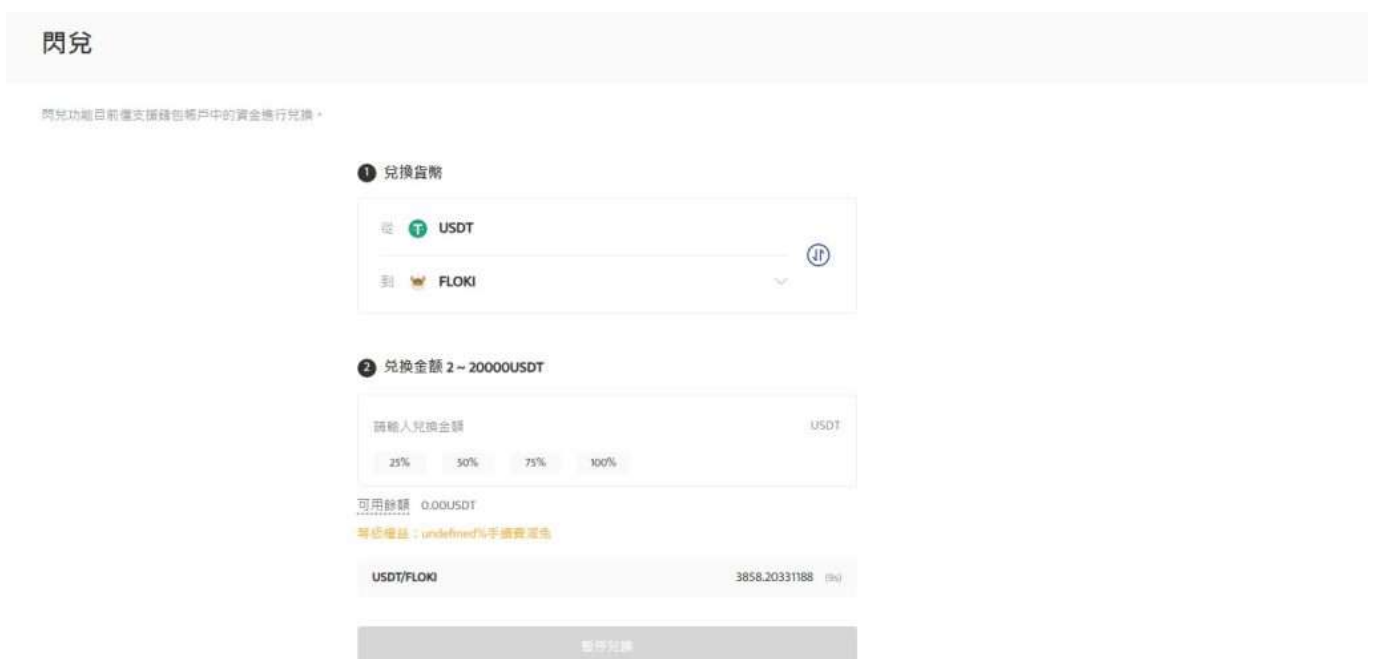
在充幣幣種中找到 FLOKI，並選擇充幣數量，接著複製充幣地址到另一個交易所的提幣頁面即可完成充幣操作。

充值到該地址之後，需要網路節點確認，到賬速度會根據當前網路擁堵情況產生變化，請耐心等待到賬。

3. 閃兌

如果你已經在 BTCC 擁有其他幣種，可以進行**幣種交換**，轉換的價格會根據實時價格變動。您可以點擊上方導覽欄位中的「儲值」>「閃兌」開始兌換 FLOKI 幣。

點擊循環圖示可以切換穩定幣/代幣交換方式。



如果您想要查看自己交換幣種的記錄，可以在下方的「兌換記錄」欄目中進行查看。

\開戶送 10 USDT! /

[點擊此處開設 BTCC 帳戶](#)



[下載Android版](#)

[下載iOS版](#)

[台灣用戶專享優惠活動\(10,055 USDT 交易大禮包\) <<<<](#)

第 6 步: 下單 Floki

在上一步中，我們已經用金融卡/信用卡購買了 USDT。這意味著您現在有了帳戶餘額，可以用它來購買 Floki 合約。

以下是如何在 BTCC 交易 FLOKI 幣合約的詳細指南：

step 1: 訪問 BTCC 官網頁面，選擇「合約」>「USDT 合約」，找到 FLOKIUSDT 交易對。



您也可以直接點擊下方按鈕直接進入 FLOKI 下單頁面。

step 2: 選擇「市單價」、「限單價」或「停損單」。



The screenshot shows a trading interface with the following elements:

- A dropdown menu for leverage set to "槓桿 20x".
- Three tabs for order types: "市價單" (Market Order), "限價單" (Limit Order), and "停損單" (Stop Loss Order). The "市價單" tab is selected.
- A button labeled "以當前最優價" (At current best price).
- A quantity input field with "數量" and a dropdown for "BTC".
- A label "合約價值≈ 0.00USDT".
- A progress bar with a blue circle at the start.
- A checkbox labeled "設定止盈止損" (Set take profit and stop loss), which is currently unchecked.
- A label "可用" (Available) and a value "264.14USDT".

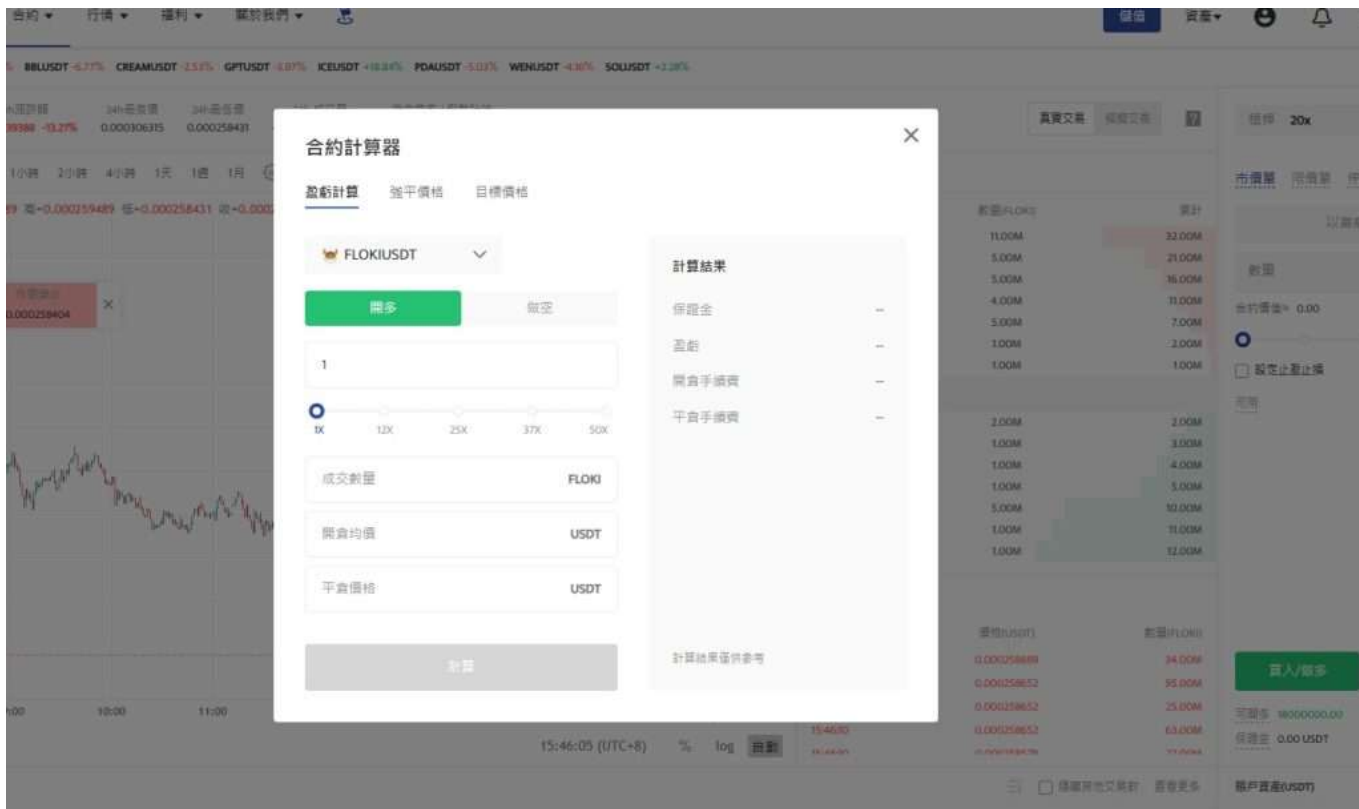
- 市價單：是指以當前最優價進行成交
- 限價單：是優於市價的委托單。當您指定以低於市價進行買入，或者高於市價進行賣出，採用該掛單形式
- 停損單：是低於市價的委托單。當您指定以高於市價買入，或者低於市價進行賣出，採用該掛單形式

step 3: 輸入想要購買的幣額，下方會顯示購買的合約金額和所需保證金。接著，你可以設定止盈止損，幫你的投資做安全的交易，例如將價格下跌5%就止損以及當價格上漲20%就止盈。（畢竟若上漲了20%沒賣出，之後下跌是很可惜的事。）

step 4: 最後，調整槓桿倍數，點擊購買即可。BTCC 永續合約槓桿最高可到 225 倍，但切記槓桿愈高愈容易爆倉，新手請盡量在10倍以內。

▣BTCC 合約交易計算器

BTCC 合約交易頁面上帶有合約計算器，如果你不清楚合約費用，可透過計算器得出大致結果。其操作也十分簡單，只需要輸入交易數值即可。



此外，BTCC 還提供[模擬交易](#)，並提供[模擬交易金](#)，想要嘗試開始虛擬貨幣合約交易，並且比較在意手續費（BTCC最低手續費可至0%），建議可以從 BTCC 開始喔！

[\開戶送 10 USDT! /](#)

[點擊此處開設 BTCC 帳戶](#)

第 7 步：儲存並監控您的 Floki

加密貨幣交易所允許用戶儲存他們的加密貨幣，在某些情況下，甚至允許他們使用產生收益的產品透過存入的加密貨幣賺取被動收入。然而，不建議在交易所儲存加密貨幣。

安全儲存加密貨幣的最佳方法是使用[加密貨幣錢包](#)。它們分為兩類：

1. 軟體錢包（也稱為熱錢包或數位錢包），連接到互聯網，因此安全性較低；
2. 加密硬體錢包（也稱為冷錢包），允許投資者將加密金鑰儲存在安全且離線的方式。

此外，您在購買後需要時刻追蹤您的 Floki Inu 投資表現，尤其是投資 Floki 合約。您可以透過 BTCC 資產和行情頁面來及時了解自己購買資產的狀況。

[TRADE_PLUGIN]FLOKIUSDT,FLOKIUSDT[/TRADE_PLUGIN]

[\開戶送 10 USDT! /](#)

[點擊此處開設 BTCC 帳戶](#)



[下載Android版](#) [下載iOS版](#)
[台灣用戶專享優惠活動（10,055 USDT 交易大禮包） <<<<](#)

總結

當前只需幾美元就足以購買 Floki Inu，具體金額取決於您想要使用的加密貨幣交易所。然而，投資金額越小，潛在的上漲空間就越小，風險就越低。按照目前的購買價格，投資 1,000 美元購買 Floki Inu 將獲得 383 萬個 FLOKI。

然而，確定現在是否是購買、出售或持有 Floki Inu 的好時機主要取決於您的個人投資策略。基本面分析和技術分析的結合可以幫助闡明應該採取什麼行動方案。

關於如何購買 Floki 幣的介紹就到這邊。您可能感興趣：

[Polygon\(Matic\)幣是什麼？單月跳漲50%！其未來怎麼樣？如何購買？](#)

[STEPN \(GMT\)幣是什麼？如何購買，價格走勢預測 2023-2030](#)

[文件幣（Filecoin / FIL）是什麼？一文了解\\$FIL代幣經濟、用途和未來](#)

[波場幣（TRX）是什麼？是詐騙嗎？2023 TRX用途、風險及買幣教學一覽](#)

[TheSandBox介紹 | Sand幣是什麼？2023 SAND走勢、用途及買幣教學](#)

[Axie Infinity介紹 | AXS幣&SLP幣是什麼？值得投資嗎？2023 AXS全攻略](#)

[Flow幣是什麼？值得投資嗎？深度解析Flow鏈投資價值及前景](#)

[Mask Network介紹 | MASK是什麼？它特別在哪裡？](#)

[什麼是猿幣（APE）？APE的用途有哪些？值得投資嗎？](#)

[DYDX幣是什麼？值不值得投資？2023 DYDX用途、功能介紹及投資教學](#)

[UNI幣介紹 | Uniswap交易所和代幣UNI是什麼？值得投資嗎？](#)

[LUNC 幣是什麼？值得投資嗎？什麼是Terra Classic 燒幣稅？](#)

[Polkadot（DOT）幣是什麼？值得買嗎？波卡幣用途、走勢及投資教學](#)

[幣安幣（BNB）是什麼？有何用途？如何投資？2023 BNB買幣教學](#)

[以太幣走勢預測 2023-2025 | 以太幣還會漲嗎？](#)

[狗狗幣價格走勢預測2023-2025，DOGE幣前景如何？](#)

[達世幣（DASH）是什麼？是否值得投資？如何挖礦DASH幣？](#)

[比特幣現金（BCH）是什麼？和比特幣有何差別？值得投資嗎？](#)

[恆星幣（Stellar）是什麼？XLM幣如何購買？未來如何？](#)

[Yearn.finance（YFI）是什麼？2023YFI 幣價格走勢、未來介紹及買幣教學](#)

[WAVES 波幣是什麼？WAVES幣價格走勢、未來及買幣教學](#)

[Bitcoin SV（BSV）幣是什麼？值得投資嗎？和比特幣有何差別？](#)

[Optimism（OP）幣是什麼？未來如何？2023年op幣投資攻略](#)

[ConstitutionDAO（PEOPLE）幣是什麼？2023 people幣還會漲嗎？](#)

[Project Galaxy \(GAL\)代幣是什麼？值得投資嗎？2023 GAL幣最全攻略](#)

[ENS幣介紹 | ENS域名是什麼？如何註冊？ENS幣值得投資嗎？](#)

[1inch幣介紹 | 1inch 是什麼？有哪些用途？值得投資嗎？](#)

[Blur空投發幣！ \\$Blur幣是什麼？幣價將會是多少？哪些交易所可以買到？](#)

[TON是什麼？未來如何？怎麼買最賺錢？Telegram如何透過TON提供加密服務？](#)

[Aptos（APT幣）是什麼？其背後的推動力有哪些？被稱韓國迷因幣](#)

[Cosmos（ATOM）幣是什麼？未來如何？值得投資嗎？2023 ATOM投資攻略](#)

[CFX幣介紹 | Conflux單週飆漲300%成GPU礦工首選，CFX幣怎麼挖？如何買？](#)

[Core代幣空投掀熱潮！Core幣怎麼買？投資者如何參與Core空投？](#)

[Gala幣是什麼？未來價格走勢如何？2023 gala幣價格預測](#)

[SOL 幣介紹 | Solana是什麼？SOL幣用途、價格走勢及買幣教學](#)

[柚子幣（EOS）是什麼？EOS未來走勢、特性、運作原理、風險一覽](#)

[比特幣是什麼？怎麼買？能換成現金嗎？2023比特幣攻略一次看](#)

[Curve（CRV）幣是什麼？未來如何？現在買好嗎？](#)

[2023 Pi 幣指南，一文讓你了解Pi幣到底是什麼？用途、挖礦及價格走勢](#)

[Pancakeswap介紹 | CAKE幣是什麼？值得投資嗎？2023 cake幣價格預測](#)

[Arbitrum（ARB）幣是什麼？值得投資嗎？2023 ARB幣價格預測](#)

[Alchemy Pay \(ACH\) 幣是什麼？值得投資嗎？2023 ACH幣價格預測](#)

[Fantom\(FTM幣\)是什麼？適合投資嗎？2023 ftm幣價格預測](#)

[Mina Protocol \(MINA\)幣是什麼？值得投資嗎？2023 mina幣價格預測](#)

[Decentraland \(MANA\) 幣是什麼？值得投資嗎？2023 mana幣價格預測](#)

[NEAR幣介紹 | NEAR Protocol是什麼？值得投資嗎？2023 near幣價格預測](#)

[ICP幣介紹 | Internet Computer \(Dfinity\) 是什麼？ICP幣還會漲嗎？2023 icp幣價格預測](#)

[CELO幣是什麼？值得投資嗎？celo幣價格預測2023-2030](#)

[ENJ幣介紹 | Enjin是什麼？值得投資嗎？enj幣價格預測2023-2050](#)

[SNX幣介紹 | Synthetix是什麼？未來如何？snx幣價格預測2023-2030](#)

[MDT幣（量數幣）介紹 | Measurable Data是什麼？未來如何？mdt幣價格預測2023-2030](#)

.....

想了解更多有關區塊鏈和金融的資訊，可以進入 [BTCC 學院](#) 及 [資訊](#) 頁面進行查看。

BTCC 註冊優惠活動

註冊後即可獲得 10 USDT 贈金，再加入官方 LINE 參加活動可獲得額外 10 USDT 贈金。新用戶註冊後 7 天內入金，贈金最高 10,055 USDT! 趕快開始註冊吧!

更多優惠內容：[關注 BTCC 活動中心](#)

註冊 BTCC 贏10,055U 豐厚贈金 (入金活動)

關於 BTCC

- 安全性高，已獲得美國、歐洲、加拿大等地監管牌照
- 無資金費率
- 300 種虛擬貨幣合約
- 10到225倍靈活槓桿
- 交易費低至 0.01%
- 行業領先的市場流動性，交易深度大
- 提供通證化代幣（貴金屬、美股、台股）
- 24 小時線上真人客服
- 每月提供大量福利活動

立即註冊 BTCC 帳戶