



“**新手專享**”

註冊並入金 BTCC，領取最高價值**17,500USDT**獎勵。
推薦好友還有更多返佣獎勵。

[立即註冊/查看詳情](#)



台灣比特幣怎麼買？MAX、BTCC比特幣交易所 （註冊、出入金、KYC、買幣）教學

原文：

<https://www.btcc.com/zh-TW/academy/crypto-basics/how-to-buy-bitcoin#1>

加密貨幣行業在 2021 年興起並吸引了眾多投資者的注意，儘管 2022 年**比特幣**等虛擬貨幣在熊市中遭到了重創，但仍不能阻止該行業的發展，越來越多價值投資者加入到比特幣投資中來。那麼，在台灣比特幣要怎麼買呢？



[立即購買 比特幣 BTC](#)

目錄

- [1. 如何買賣比特幣？](#)
- [2. 比特幣交易所 BTCC 註冊優惠](#)
- [3. 比特幣如何獲得？買賣比特幣的兩種方法](#)
- [4. 比特幣買賣的交易所推薦](#)
- [5. 比特幣交易所怎麼選？](#)
- [6. 在台灣買比特幣推薦哪一個加密貨幣交易所？](#)
- [7. BTCC 虛擬貨幣交易所是什麼？](#)
- [8. 為什麼推薦選擇BTCC來投資交易比特幣？](#)
- [9. BTCC 交易所買比特幣教學](#)
- [10. MAX 交易所是什麼？](#)
- [11. MAX 交易所教學](#)
- [12. BTCC 和 MAX 哪個進行比特幣買賣比較好？](#)
- [13. 關於比特幣 BTC 怎麼買的常見問題解答](#)



[下載Android版](#) [下載iOS版](#)
[台灣用戶專享優惠活動（10,055 USDT 交易大禮包） <<<<](#)

如何買賣比特幣？

交易比特幣前的準備

在交易比特幣之前，你可以建立一個比特幣錢包，作為提取比特幣的特殊手段，可以選擇使用離線錢包（冷錢包），私鑰信息永不接觸互聯網，有效保護資產安全，也可以選擇熱錢包，方便使用。

主要購買比特幣的方式

1. 交易所購買比特幣現貨

在交易所可以直接購買比特幣現貨，需要錢包來存儲私鑰。

2. 交易所購買比特幣衍生品

BTCC交易所也推出了許多比特幣衍生品，比如槓桿代幣、比特幣期貨等，都可以槓桿，最大槓桿可以達到150倍，可以做兩邊交易，給專業交易員更多選擇。

3. 場外交易、OTC（Over the counter）

場外交易或OTC，就是將比特幣地址直接告訴對方，他就可以將比特幣轉給你，需要信任的轉帳平台或當面交易。

比特幣交易所 BTCC 註冊優惠

BTCC 目前正火熱開啟註冊優惠活動，註冊後即可獲得 10 USDT 贈金，再加入官方 LINE 參加活動可獲得額外 10 USDT 贈金。新用戶註冊儲值&交易限定福利正在舉行，贈金最高 15,000 USDT！註冊後在活動中心參與。趕快開始註冊吧！

更多優惠內容：[關注 BTCC 活動中心](#)

此外，BTCC 提供多種優惠手續費，用戶只需入金 200 U 即可升級為 VIP，享受更多折扣和優惠。



入金**200U**，不用交易

即升等為



VIP1



交易
手續費
-8%



註冊 BTCC 贏3500U豐厚贈金（入金活動）

BTCC

VIP等級只升不降！等級越高福利越多

讓BTCC成為您的首選加密貨幣合約交易所

現在下載了解更多

App Store 下載

Google Play 立即下載

支援臺幣&幣幣入金

[下載Android版](#)

[下載iOS版](#)

[台灣用戶專享優惠活動（10,055 USDT 交易大禮包）<<<<](#)

比特幣如何獲得？買賣比特幣的兩種方法

在比特幣市場尚未蓬勃發展之前，一般人要獲得比特幣只有兩種方法：直接去挖礦，或是找到願意轉移比特幣給你的人進行「場外交易」（OTC, Over the counter）。

》》》 [比特幣挖礦教學懶人包：比特幣怎麼挖？挖礦機是什麼？](#)

使用者可以在比特幣網站bitcoin.org生成你的比特幣錢包，也有其他錢包商免費提供生成錢包的服務。如果你想用挖礦的方式獲得比特幣，只要在挖礦軟體中填入你的「地址」，挖到的比特幣就會匯進你的錢包裡；如果你進行場外交易，則直接將「地址」貼給對方，他就能將比特幣轉給你。

這個過程不需要任何分行代碼、國碼、身分認證等資訊。這就是比特幣作為一種點對點的電子貨幣，最為去中心化的模式。然而，如果你要用法幣跟陌生人作比特幣交易，就還需要其他可以信賴的轉帳平台或當面交易，比較不方便。因此，現在除非大額交易或有特別原因，一般人買比特幣不會特別透過OTC的方式。

但如今比特幣的購買方式已經相當普及且相對容易了，在定義上類似於證券商、外匯平台的加密貨幣交易所如雨後春筍般一間一間成立，提供對加密貨幣有興趣的投資人買賣交易與其他服務。

比特幣買賣的交易所推薦

[虛擬貨幣](#)交易所允許客戶將比特幣等[加密貨幣](#)與其他資產（包括傳統法定貨幣和其他加密貨幣）進行買賣交易。

接下來為各位推薦 20 間比特幣加密貨幣交易所平台，這些交易所是我們根據台灣用戶需求、交易所規模、交易量、用戶數、安全性、加密貨幣產品數量到除了交易功能之外服務種類都是在整個加密貨幣市場中名列前茅的，是作為新手的你值得去認識與開戶使用的交易平台。

比特幣現貨交易所（數據截止1/16）

交易所	成立時間	24小時交易量	推特粉絲數	費率(%)	幣種	開放國家	中文界面
1. 幣安 (Binance)	2017/7	\$9,078,622,070	940萬	0.1	383	全球	繁/簡
2. Coinbase Exchange	2014/5	\$1,237,691,033	530萬	0.25	237	全球	無
3. Kraken	2011/7	\$451,151,436	145萬	0.2	219	全球	簡
4. KuCoin	2017/8	\$312,243,420	219萬	0.1	778	全球	繁/簡
5. Bitstamp	2011/7	\$116,743,182	49萬	0.15	71	全球	無
6. Bitfinex	2012/10	\$87,159,382	91萬	0.2	186	全球	繁/簡
7. OKX	2017	\$670,426,496	200萬	0.08	355	全球	繁/簡
8. Bybit	2018/03	\$226,321,056	250萬	0.2	339	全球	繁/簡
9. Binance.US	2019/9	\$218,529,774	32萬	0.1	151	美國	無
10. Bithumb	2014	\$172,731,717	25萬	0.5	194	全球	無

比特幣期貨交易所（數據截止1/16）

交易所	24小時交易量	掛單費	吃單費	市場數量
-----	---------	-----	-----	------

1. 幣安 (Binance)	\$24,685,718,693	0.02	0.04	228
2.OKX	\$7,838,383,080	0.02	0.05	187
3.KuCoin	\$1,302,393,453	0.02	0.06	120
4.Houbi	\$1,099,833,282	0.02	0.04	66
5.Bybit	\$5,417,353,957	0.01	0.06	191
6.Bitget	\$5,626,076,385	0.02	0.06	99
7.Kraken	\$40,466,691	0.02	0.05	95
8.Deribit	\$210,127,525	0	0.05	25
9.BitMEX	\$206,836,869	0.01	0.075	22
10.BTCC	\$5,854,050,868	0.00	0.00	51

》》》 [虛擬貨幣交易所排名推薦, 2023 全球&台灣十大加密貨幣比特幣交易所](#)



[下載Android版](#)

[下載iOS版](#)

[台灣用戶專享優惠活動 \(10,055 USDT 交易大禮包\) <<<<](#)

比特幣交易所怎麼選？

在購買比特幣之前，該怎麼選擇交易所或平台？我覺得有以下幾點需要考量。

1、交易所安全性

究竟該如何判斷一間交易所安不安全，你可以透過以下幾點進行分析：

1. 到 CoinMarketCap 或 CoinGecko 查詢有沒有這間交易所，沒有基本上就不用多想了，別用，如果有查到的話還能再查詢「交易量」和「交易所排名」初步評估交易所安全性。
2. 到交易所網頁找「關於我們」或「團隊故事」，從裡面找關於交易所有沒有監管牌照&金融豁免許可、有無機構投資或合作夥伴？安全管理技術如何？有無用戶保護基金？需不需要 KYC？以及 CEO 與成員資訊夠不夠透明。
3. 關注交易所相關新聞，在各國的活動情形是否活躍？與政府或企業有無進行合作？在各大社群有無討論聲量？

除此之外呢，對於防治虛擬貨幣詐騙我們也有撰寫過相關文章，讓你認識除了假交易所之外，你可能在接觸虛擬貨幣時會遇到的詐騙手法：

[5種常見數字貨幣詐騙 新手應該如何防範？](#)

[NFT防盜指南 | 如何保護自己的NFT資產安全？](#)

[加密安全 | 預防加密貨幣所被駭指南](#)

[Pi 幣是詐騙嗎？該項目存在什麼風險？](#)

[派網（Pionex）安全嗎？是詐騙嗎？PTT網友如何說？](#)

[加密投資者是真的嗎？一文教你避開90%的虛擬貨幣詐騙！](#)

2、手續費

虛擬貨幣的手續費無論是現貨抑或是永續合約的手續費相較於台股來說是相當便宜的，但魔鬼往往藏在細節裡，如果你的交易頻率很高，經常當沖或進行短線交易，日積月累下來也是相當可觀的。

3、交易深度

交易深度的意思是指當市場在承受大額資金買進/賣出時價格不易出現波動的能力，也就是所謂的流動性，通常交易量最大的交易所交易深度越佳，而有些小交易所也會透過聚合大交易所深度的方式來增加流動性。

舉例來說：

- 當小明今天一口氣在市場買進 1,000 枚比特幣時，比特幣的市場價格不會突然暴衝造成自己買到比較貴的比特幣，交易深度也會影響你的交易成本。

4、交易所出入金方式

在投資比特幣與其他虛擬貨幣之前，勢必要有錢的對吧（這不是廢話），但通常我們手中的台幣能夠購買到的虛擬貨幣並不多，因為台灣交易所提供的虛擬貨幣種類也不太多。

我們會推薦以不可或缺的台灣交易所為中繼點，將台幣換成美元穩定幣之後再轉至國際交易所進行交易，通常這個過程都是以區塊鏈轉帳的方式進行，在幣圈基本上有這個方式就夠了，但記得注意轉帳地址與區塊鏈網路是否正確。

在台灣買比特幣推薦哪一個加密貨幣交易所？

知道比特幣應該怎麼買後，我們應該選擇哪一個加密貨幣交易所來開始自己的 BTC 交易之旅呢？

作為一個加密貨幣新手，BTCC 和 MAX 就可以滿足我們購買比特幣的需求了。這兩個交易所都可以達到使用「新台幣」買比特幣的目的，只是側重點有所不同。

下面將會詳細介紹 BTCC 和 MAX 交易所的操作教學，包括如何註冊、入金、出金、完成身份驗證和進行交易。如果你正好想要嘗試買比特幣，那麼一定不要錯過。



[下載Android版](#)

[下載iOS版](#)

[台灣用戶專享優惠活動（10,055 USDT 交易大禮包）<<<<](#)

BTCC 虛擬貨幣交易所是什麼？

BTCC是面向台灣市場的[虛擬貨幣](#)（加密貨幣）交易所，台灣是BTCC的重要市場。相對其他[交易所](#)，BTCC更重視在台灣市場的發展。



[註冊 BTCC 贏3500U豐厚贈金（入金活動）](#)

BTCC 成立於2011年，在英國註冊，這裡擁有全球最健全的金融服務體系。創始人鮑比·李(Bobby Lee)是萊特幣開發者查理·李(Charlie Lee)的親哥哥，目前作為比特幣財團理事會成員活動。該交易所目前專營衍生品，季度以及永續合約交易，不久還會有貴金屬，股票等產品上線，玩法更多。

BTCC 交易所從創建之初到如今已過了 11 年的時間，這十年間並沒有發生重大的安全疑慮事件，即便前幾年 BTCC 的總部還設在中國，且當時正逢中國政府對加密貨幣的打壓期，BTCC 仍就安全地保護住用戶的資產。隨後將總部遷出中國後，BTCC 也積極地取得美國、加拿大、歐洲等地的監管牌照。

我們在全球範圍內保持合規

BTCC非常重視在合法合規的前提下於各個國家和地區開展業務。

目前，BTCC已在多個國家獲得監管牌照。



點擊查詢→[美國MSB監管牌照（31000168143239）](#)

點擊查詢→[加拿大MSB監管牌照（M20713346）](#)

點擊查詢→[BTCC獲歐洲加密貨幣交易許可](#)

除了取得合法監管牌照之外，BTCC 還會將平台內的資產存放於獨立的冷錢包中，再搭配多重身分驗證（信箱、手機、證件等）和谷歌驗證等，為用戶的資產安全提供最嚴密的防護機制。

當前 BTCC 位於 CoinMarketCap 衍生交易所的第 27 位，交易量為 10,848,419,687。並且，BTCC平台不收取掛單費和吃單費，手續費最低0.03%，新手也能放心進行交易。

為什麼推薦選擇BTCC來投資交易比特幣？

BTCC 是一家專門做虛擬貨幣合約的交易所，歷史也十分悠久，安全性十分高。目前有提供合約交易的加密交易所不少，為什麼要選擇 BTCC 買比特幣呢？原因有以下幾點：

1. 無資金費率

不同於其他交易所主推的永續合約每8小時須收取資金費率，BTCC提供多種交易對的當季合約，結算日期前不收取手續費以外的費用，雖然也有其他交易所提供類似的合約產品，但交易對較少。

2. 槓桿數高

BTCC提供1-150倍槓桿，除了能放大獲利外，也能有效運用小資金(槓桿大，所需保證金就小)，其他家的槓桿普遍是提供到125倍，且有些若要開啟高槓桿需要一定的資格

3. 線上真人客服

BTCC的強項之一是擁有線上的真人客服，就算是合約新手，上班時間若有問題能直接與真人客服對接解答，許多交易所會是英文客服或需要填工單。

4.BTCC營運12年未發生過安全事故

這在駭客頻傳的加密產業，做為最老牌的交易所之一，BTCC在12年中未發生過安全事故，用戶可以安心存放資產。

5. 交易深度大

BTCC具有市場深度與高流動性，最高能承接5000BTC，並且可以用最快的速度以最佳的價格成交，這也意味著滑價較小。



6.BTCC除了有加密貨幣合約，還有股票、貴金屬通證化代幣

通證化代幣是BTCC新創的交易商品，BTCC將貴金屬、美股代幣化，並且以1：1的比例去掛鉤標的物的價格，讓用戶能在平台透過加密貨幣USDT進行貴金屬與美股的合約交易。透過這樣一站式的多領域投資標

的，可以省去切換平台與開設帳戶流程的麻煩。目前BTCC提供了 2 種貴金屬(黃金、白銀)與 8 種美股合約交易對，並每個週提供新的商品讓用戶做多元交易。



- ✓ 加密貨幣
- ✓ 美股
- ✓ 貴金屬
- ✓ 不定期上架新的交易商品！

7. 手續費低

BTCC在交易過程中僅有兩種收費，交易手續費與隔夜利息(僅限永續合約、一天收一次)，針對後續手續費的調整若有實現，對比他家交易所會低上許多，這對於頻繁交易與擅長短線交易的trader會是一大誘因。

如果你想要嘗試開始虛擬貨幣合約交易，試試使用 BTCC 吧！

[BTCC專屬註冊通道](#)

關於 BTCC 的詳細介紹請查看：

》》》 [BTCC交易測評：一個平台搞定虛擬貨幣期貨投資](#)

》》》 [BTCC虛擬貨幣交易所 加密虛擬貨幣期貨合約交易指南](#)

》》》 [用加密貨幣買美股台股：BTCC 股權通證及代幣化股票](#)



[下載Android版](#)

[下載iOS版](#)

[台灣用戶專享優惠活動（10,055 USDT 交易大禮包）<<<<](#)

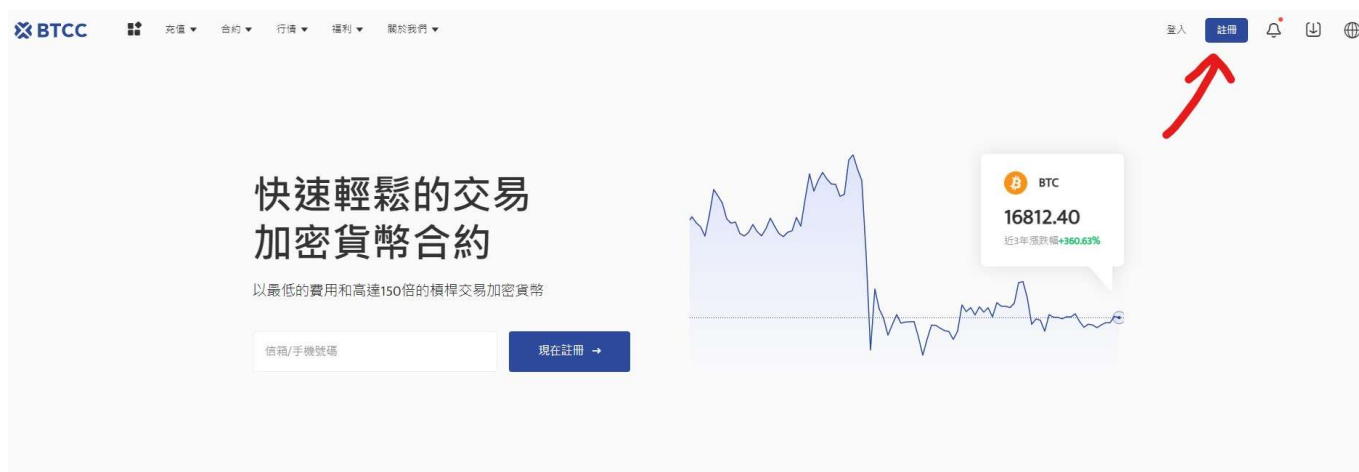
BTCC 交易所買比特幣教學

1. 註冊 BTCC 帳戶

Step1. 進入BTCC 官網，點選註冊

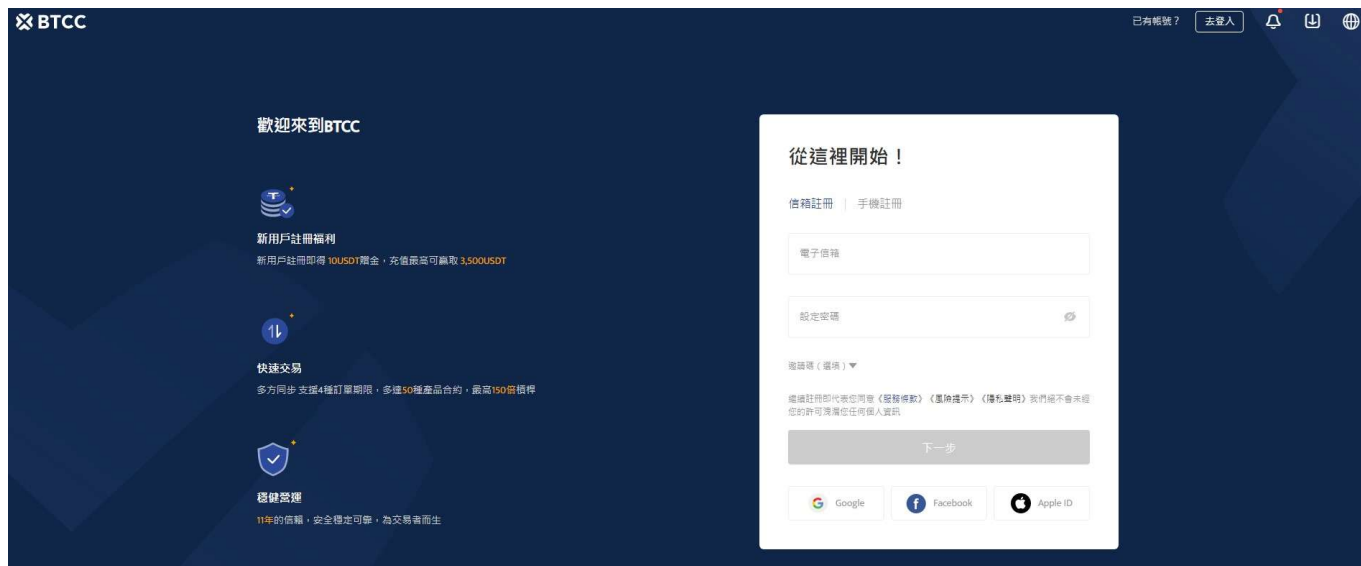
在開始交易比特幣等加密貨幣前，您需要擁有一個 BTCC 帳戶。你可以進入官網也可以透過以下連結即可快速進行註冊：

》》》 [快速註冊 BTCC，入金200U，享受VIP的權利](#)



Step 2. 驗證email

進入註冊頁面後，您需要填寫電子信箱地址或者手機號並獲取驗證碼，將驗證碼填入後，輸入您準備好的密碼即可。（建議您將密碼保存下來，避免遺忘）



BTCC專屬註冊通道

?BTCC 平台註冊優惠

當前註冊BTCC的新用戶，都可以在註冊日起計30天內參與**新手 3,500 USDT 贈金活動**，活動規則如下：

- 1、本活動以下幣種計入有效充值：USDT、USDC、BTC、ETH和XRP，分別計算累計充值額度，達到額度獲得對應贈金。
- 2、活動贈金可用於手續費抵扣50%合約手續費。提幣或取款的時候，贈金會歸零；
- 3、活動贈金均為實時到賬，若未到賬，請聯系在線客服處理。

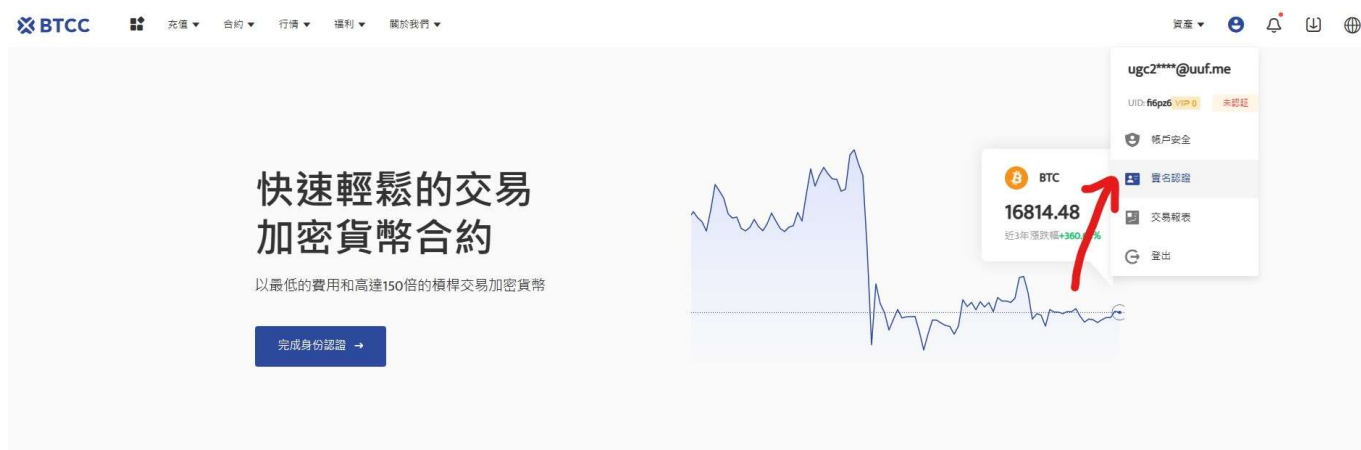
詳情請點擊下方活動頁面進行了解：

》》》 [新手專享好禮相送!!!](#)

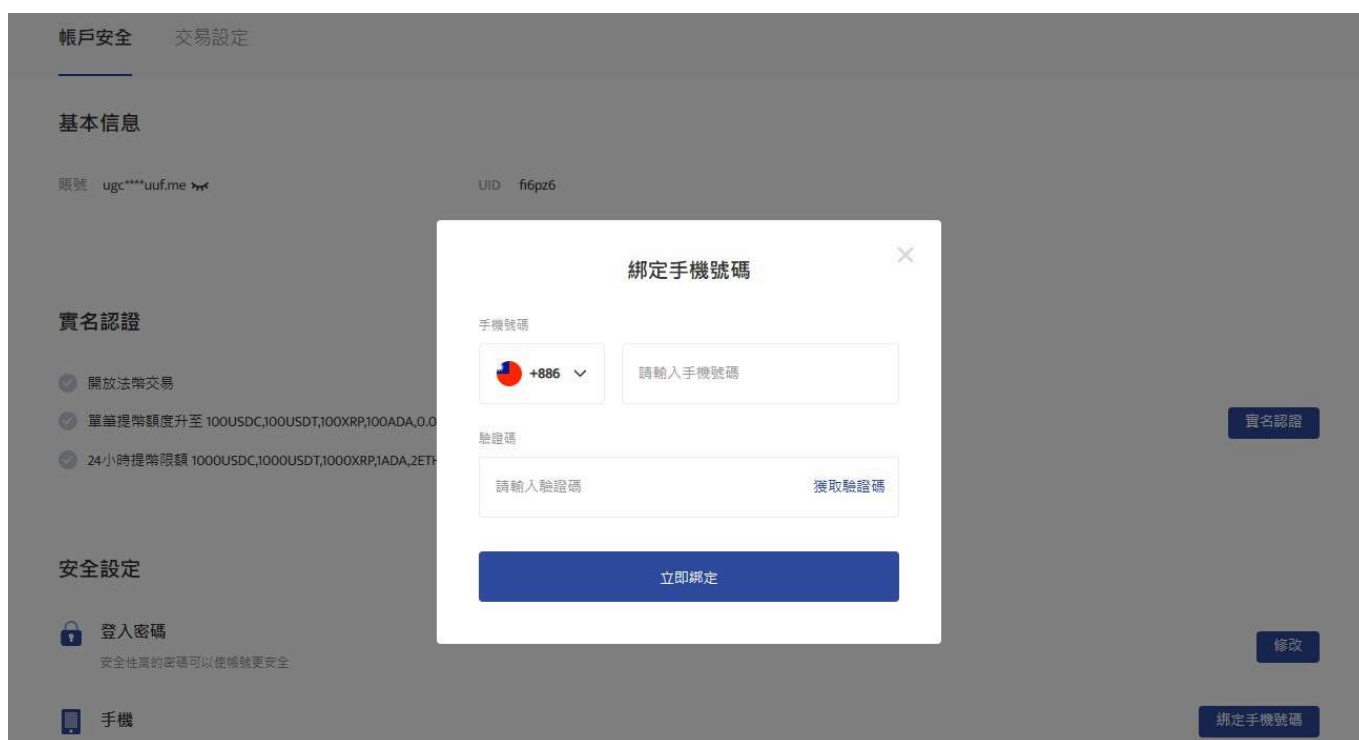
2. 完成BTCC身分認證

KYC實名驗證是為了令帳戶更安全而完成的，且開通實名認證後才可開放法幣交易，享受更高的提幣限額。

step 1.登錄帳戶後，點擊頁面上個人頭像，選擇「實名認證」



step 2.點擊「實名認證」按鈕後，需要先綁定手機號碼



step 3. 填入基本資料

完成手機綁定後，根據身分證件填寫正確的基本資料，由於法規及安全性考量，使用中心化加密貨幣交易所(CEX)大多需要實名驗證，填寫的基本資料交易所都會進行審核。

在選擇驗證的證件時，這裡首推護照，護照的申請速度較快，不過若不趕時間也可使用身分證或者駕照進行驗證。

完成上傳後，就大功告成了，接下來只要等待 BTCC 審核通過即可。

step 4. 進行安全驗證：谷歌驗證2FA教學

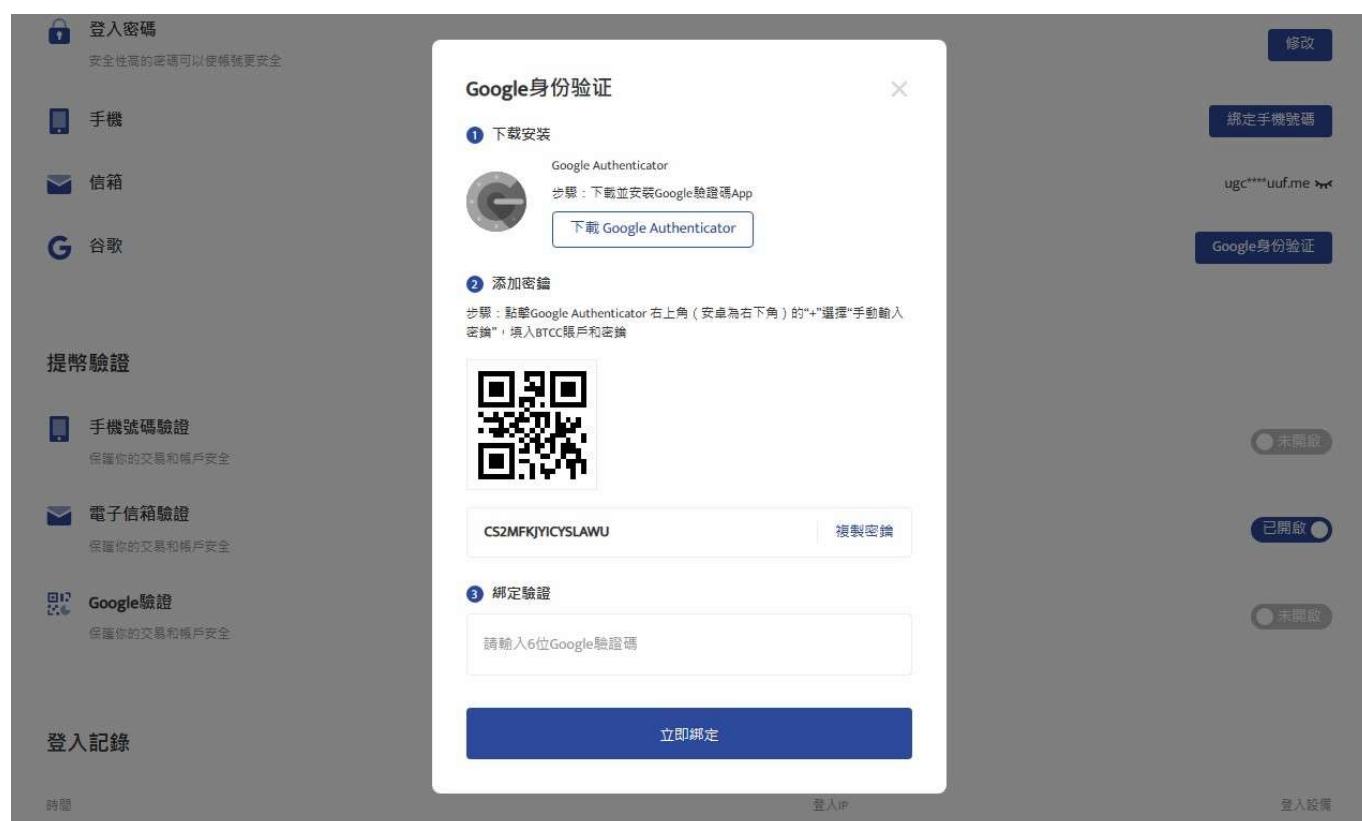
(非必要，但能讓你的帳戶更安全，強烈建議使用)

回到實名認證頁面，找到提幣認證，點擊 Google 驗證。



step 4-1. 下載安裝Google Authenticator

按照頁面彈出的指示下載 Google Authenticator。



step 4-2. 將密鑰複製下來後，切換到Google Authenticator的畫面，再將密鑰貼在新創建的帳戶中


然後你會看到Google Authenticator 出現6位Google驗證碼，將其輸入到最下面的框框中。

3. BTCC入金教學

BTCC 提供三種入金方式，分別如下：

3.1 選擇法幣入金

您可以使用信用卡等**法幣通道買幣入金**，由於全球法幣通道各不相同，實際情況需要根據當前 BTCC 所使用的法幣通道情況進行相關操作。

 **USDT** 參考價格 1USDT ≈ 29.9565TWD

購買數量

500 ≈ 14978.25 TWD

支付幣種

 **TWD**

200 +10 400 +10 **500 +25** 600 +25 700 +25

額外獲得贈金25USDT

選擇您的服務提供商

實時報價僅供參考，最終匯率請參考服務商網站。
繼續使用代表您同意並接受BTCC的服務條款。

服務商	單筆限額	單價	支付金額	
 Visa/Mastercard (到帳最快) 96%的用戶選擇	 5 ~ 5000 USD	29.9565TWD/USD	14978.25TWD	立即支付
 銀行轉帳	 200 ~ 1500 USD	29.9565TWD/USD	14978.25TWD	立即支付
 moonpay	 200 ~ 50000 USD	31.24305TWD/USD	16230.52TWD	立即支付
 simplex	 200 ~ 50000 USD	32.12TWD/USD	16728.00TWD	立即支付

法幣入金BTCC

操作方法：選擇**購買數量**和**支付幣種**，點擊對應付款方式的「立即支付」按鈕進入支付。

成功購買後，通常會在**2~30分鐘**內入帳到您的 BTCC 帳戶中。區塊鏈網路情況或服務商服務狀況等都可能影響到帳時間。如果存款時遇到任何問題，請透過网页右下角聯繫客服。

3.2 選擇幣幣入金

幣幣入金是使用用戶的其他錢包對 BTCC 帳戶中的錢包進行虛擬貨幣轉帳入金。您可以選擇其他平台的提幣功能轉帳到 BTCC 帳戶的錢包中。

? BTCC 当前支持 **USDT、BTC、ETH、XRP、ADA、USDC、LTC** 七幣種充值，未來將提供更多幣種服務，敬請期待！

充幣

幣種

USDT

BTC

ETH

XRP

ADA

USDC

LTC

區塊鏈網路

USDT-TRC20

USDT-ERC20

USDT-OMNI

禁止該地址充非USDT-TRC20公鏈資產，否則將將丟失。



充幣地址

TPNL...sjZ

複製

充幣須知

- 1.這是USDT-TRC20地址，請不要存入USDT-TRC20以外的其他資產，否則將會出現資產丟失;
- 2.最小充值金額為2USDT-TRC20，小於最小金額的充值將不會記錄且無法退回;
- 3.充值到該地址之後，需要網絡節點確認，到账速度會根據當前網絡擁堵情況產生變化，請耐心等待USDT-TRC20到账。

充幣記錄

訂單號	幣種	區塊鏈網路	數量	狀態	創建時間	區塊鏈交易ID
-----	----	-------	----	----	------	---------

幣幣入金

操作方法：進入充幣界面後，選擇**幣種和區塊鏈網路**，帳戶會顯示的對應地址和操作提示，使用自己的虛擬貨幣**錢包**對該幣種地址進行充幣充值入帳即可。（出金則為反向操作）

充值之後，需要等待網路節點確認，到账速度會根據當前網路擁堵情況產生變化，請耐心等待，到账後可以在充幣記錄中進行查詢。

如果您想知道更多 **BTCC** 出/入金方法，請查看：

[2022 BTCC 最全入金教學](#)

[BTCC 最全出金教學，只需 3 步即可成功提幣](#)

3.3 閃兌

根據所需要的幣種，進行**幣種交換**，價格會根据实时价格变动。點擊循環圖示可以切換穩定幣/代幣交換方式。

閃兌

兌換貨幣

BTC

兌換為

USDT

兌換金額 0 ~ 3BTC

請輸入兌換金額

全部

25%

50%

75%

100%

可用餘額 0.00000000BTC

參考報價



兌換記錄

兌換金額

兌換時間

兌換手續費

兌出金額

完成時間

兌換價格

狀態

閃兌

如果您想要查看自己交換幣種的記錄，可以在下方的「兌換記錄」欄目中進行查看。

4. 如何在BTCC買比特幣

step 1.進入[官網主頁](#)後，點擊上方「合約」。

BTCC 充值 合約 行情 福利 關於我們

USDT合約
多種以USDT結算的合約

幣本位合約
多種以加密貨幣結算的合約

模擬交易 100,000 USDT 模擬交易金
U本位合約、幣本位合約模擬交易

交易指南
操作合約的必備指南

全部 熱門 主流 商品通證

BTCUSDT 永續 主流 16872.57 +1.19%

ETHUSDT 永續 公鏈 1250.72 +2.98%

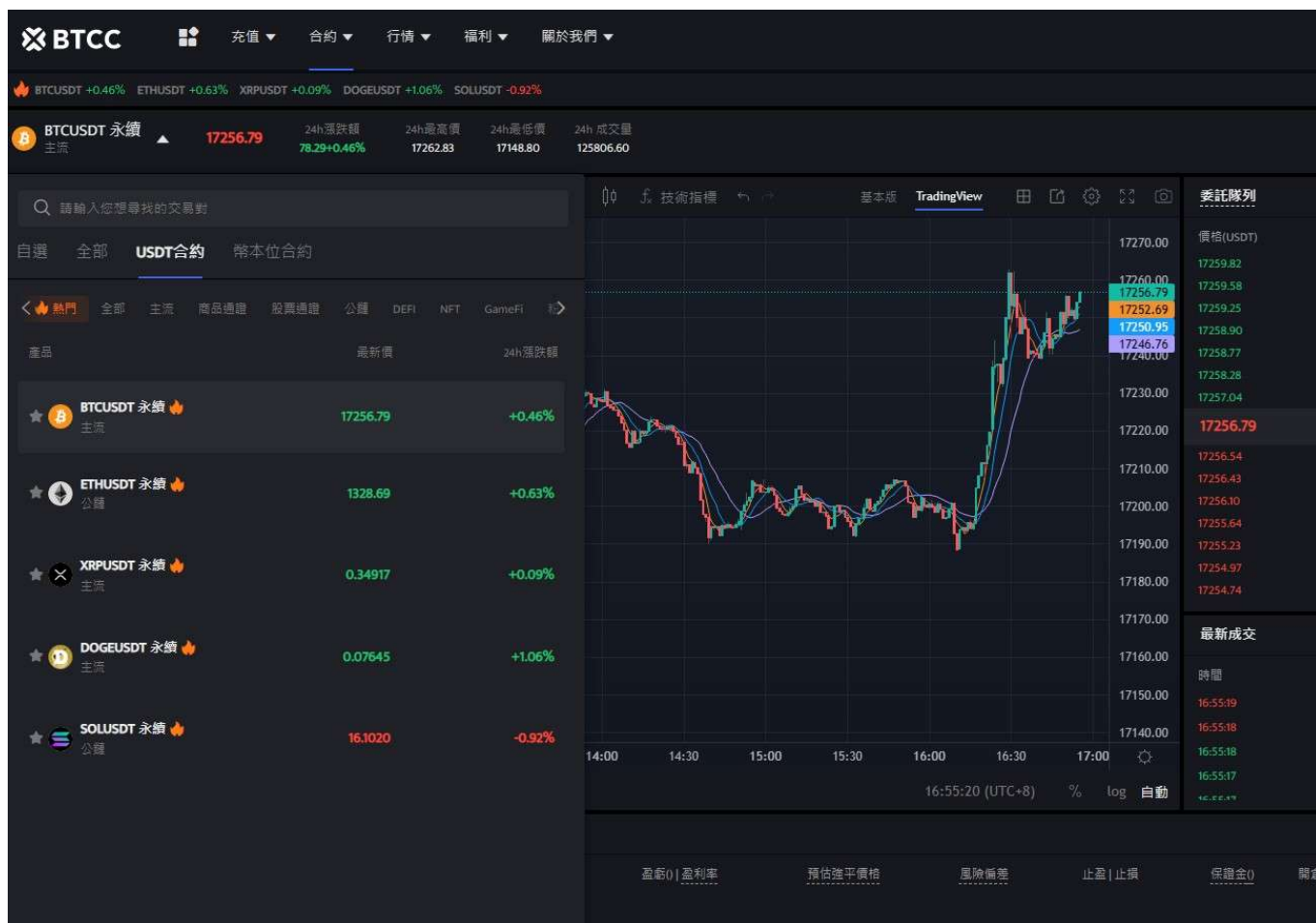
XRPUSDT 永續 主流 0.34855 +1.45%

DOGEUSDT 永續 主流 0.07262 +3.02%

APEUSDT 永續 NFT 4.1687 +4.06%

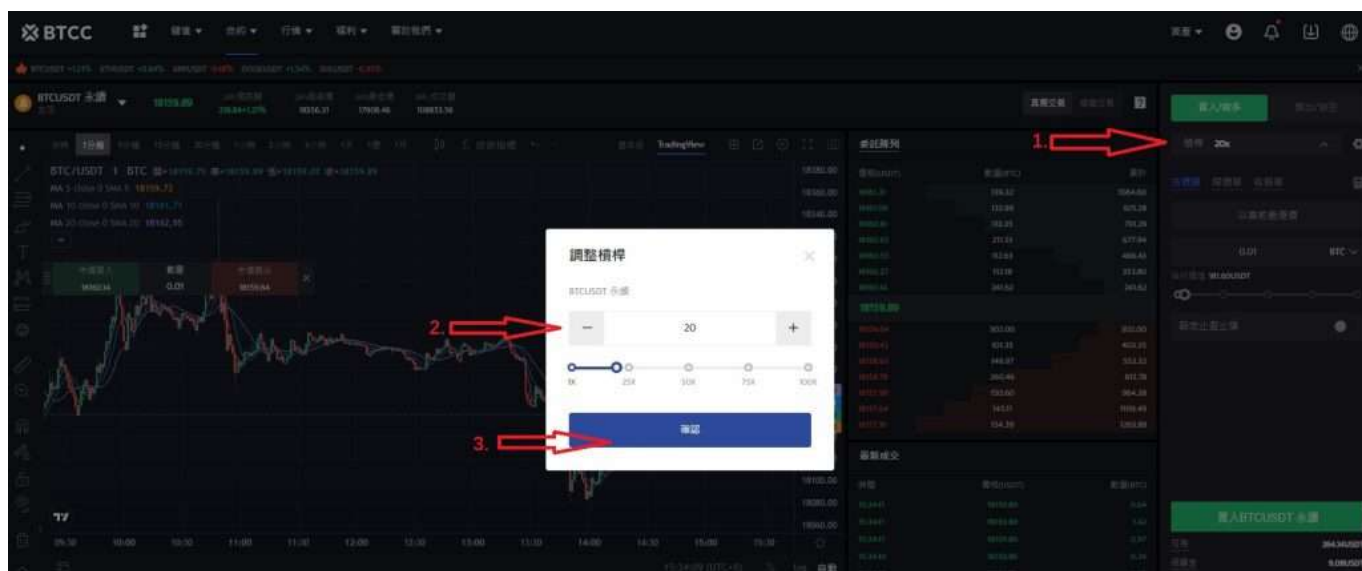
BTC
16872.57
近3年漲跌幅+361.93%

step 2.進入合約時，選擇幣本位或者是U本位合約，在左側框框中輸入或選擇你要交易的加密貨幣，例如比特幣的永續合約（BTCUSDT）。



立即購買 比特幣 BTC

step 3.調整BTCUSDT下面的槓桿，調整槓桿，例如20倍槓桿（20.00x），點擊「確認」。BTCC 永續合約槓桿最高可到100倍，但切記槓桿愈高愈容易爆倉，新手請盡量在10倍以內。



step 4.選擇「市單價」、「限單價」或「停損單」。



- 市價單：是指以當前最優價進行成交
- 限价單：是優於市價的委托單。當您指定以低於市價進行買入，或者高於市價進行賣出，採用該掛單形式
- 停損單：是低於市價的委托單。當您指定以高於市價買入，或者低於市價進行賣出，採用該掛單形式

step 5.輸入買入的合約數量，例如0.1個BTC

真實交易 模擬交易 ?

委託隊列

價格(USDT)	數量(BTC)	累計
18153.00	125.42	1062.68
18152.93	100.93	937.26
18152.58	144.39	836.33
18152.47	218.78	691.94
18151.58	131.88	473.16
18151.23	152.67	341.28
18150.78	188.61	188.61
18150.53		
18150.28	277.41	277.41
18149.87	139.44	416.85
18149.40	136.14	552.99
18149.31	271.67	824.66
18149.16	127.09	951.75
18149.04	137.98	1089.73
18148.67	152.12	1241.85

最新成交

時間	價格(USDT)	數量(BTC)
15:39:42	18150.53	0.10
15:39:42	18150.53	1.12
15:39:42	18150.51	1.11
15:39:42	18150.51	0.62
15:39:41	18150.51	0.34

買入/做多 賣出/做空

槓桿 20x

市價單 限價單 停損單

以當前最優價

0.01 BTC

合約價值 181.51USDT

設定止盈止損

買入BTCUSDT 永續

可用 264.14USDT

保證金 9.08USDT

step 6.設定止盈止損，幫你的投資做安全的交易，例如將價格下跌5%就止損以及當價格上漲20%就止盈。（畢竟若上漲了20%沒賣出，之後下跌是很可惜的事。）

真實交易 模擬交易 ?

委託隊列

價格(USDT)	數量(ADA)	累計
0.326803	1.66M	16.31M
0.326757	2.50M	14.65M
0.326703	2.62M	12.15M
0.326656	1.77M	9.53M
0.326613	1.75M	7.76M
0.326555	1.84M	6.01M
0.326512	4.18M	4.18M
0.326272		
0.326032	4.14M	4.14M
0.325984	2.55M	6.69M
0.325950	2.49M	9.19M
0.325893	2.42M	11.60M
0.325859	1.85M	13.45M
0.325820	2.36M	15.80M
0.325786	2.69M	18.50M

最新成交

時間	價格(USDT)	數量(ADA)
13:43:11	0.326272	13500.00
13:43:11	0.326272	171500.00
13:43:11	0.326272	26500.00
13:43:10	0.326272	53000.00

買入/做多 賣出/做空

槓桿 20x

市價單 限價單 停損單

以當前最優價

1.輸入購買數量

100 ADA

合約價值 32.65USDT

2.設定止盈止損

設定止盈止損

止損

範圍為 0.146512 ~ 0.326482

止盈

範圍為 0.326542 ~ 0.506512

買入ADAUSDT 永續

可用 264.14USDT

保證金 1.63USDT

step 7.如果是看升，就點擊「買入/做多」，進行做多合約；如果是看跌，就點擊「賣出/做空」，進行做空合約。最後點擊下方買入/賣出即可。

同時，BTCC 使用 VIP 等級階梯費率，不同 VIP 等級享受不同的交易手續費，具體費率可登錄後進行查看。

[登錄 BTCC](#)

5.BTCC出金教學

要出金BTCC交易所的方法也是一樣，只是過程變成從其他地方輸入地址至BTCC交易所的提領介面。

點擊BTCC APP頁面的右下角的「資產」選擇「提現」。

選擇符合的加密貨幣
幣種與網路



BTCC出金

各位讀者應該也不用多加說明了，一樣要注意好幣種的選擇與區塊鏈網路的設置，不要輸入到錯誤的貨幣與網路便可以成功轉帳。

註：如果提現的話贈金會歸零，建議操作完贈金後再提現。

[註冊 BTCC 贏3500U豐厚贈金（入金活動）](#)

MAX 交易所是什麼？

MAX 交易所是 [MaiCoin](#) 集團在2018年成立的，主要特色為支援台幣交易、現貨交易、手續費折抵等。

另外，MAX 交易所目前是台灣最大的一間加密貨幣交易所，也是全球首家將用戶資金交由銀行託管的加密貨幣交易所，台幣資產受到遠東銀行託管。

最重要的是，Max交易所所有實體的店面唷，位置就在捷運「忠孝新生站」附近，而且他們還提供了現場諮詢服務喔，有興趣的話可以過去看看喔！



[下載Android版](#) [下載iOS版](#)
[台灣用戶專享優惠活動（10,055 USDT 交易大禮包）<<<<](#)

MAX 交易所教學

1. 註冊MAX帳戶

Step1. 進入MAX 官網，點選註冊



Step 2. 驗證email

在註冊完帳戶後，其實交易所的大部分功能仍是無法使用的，需要完成兩次的認證才能解鎖各項功能，以下為各位解說各個步驟的要求及重點。

首先，需要先完成email的驗證，在註冊完成10分鐘內，至註冊信箱中找到MAX交易所寄出的帳戶啟用信件，點選信件內的啟用連結即可完成。



step 3. 完成Level 1身分認證：手機號碼綁定、基本資料填寫驗證，以及證件驗證

信箱驗證後，進入帳戶設定可以發現需要先完成Lv.1的身分驗證才能使用交易所的所有基本功能，其中包含一般很常使用的加密貨幣入金、提領以及貨幣互換的幣幣交易功能等。



step 3-1. 綁定手機號碼

輸入手機號碼並在獲取驗證碼後，填入簡訊內的六位驗證碼即可，但這裡需要特別注意在往後的使用過程中，幾乎每次的入金、提領等資產操作都會不斷需要通過簡訊驗證才可以完成，因此選擇個人方便使用的手機號碼才是重點。



step 3-2. 基本資料

完成手機綁定後，根據身分證件填寫正確的基本資料，由於法規及安全性考量，使用中心化加密貨幣交易所(CEX)大多需要實名驗證，填寫的基本資料交易所都會進行審核（如同我們在銀行開戶，也需要提交多種證件資料）但不要覺得這樣很麻煩，因為，未來如果真的發生交易所被攻擊等意外，如果有要「理賠」，將會根據身份驗證的資料來進行清還。

基本資料

* 國籍: 台灣

* 證件類型: 台灣身分證

* 證件號碼: A123456789

* 發證日期: 民國年 月 日

* 發證地點: 發證地點
請與身分證一致，如為北縣請選擇「北縣」，新北市則選「新北市」。以此類推。

* 領補換類別: 領補換類別

* 真實姓名:

step 3-3. 上傳身分證件

像前面提到的，交易所會比對所提供的資料以及身分證件是不是100%正確！在填寫完基本資料後，需要提供證件，其中包含：第一個是當日的自拍，自拍內必須包含自己的人像、手持文字清晰可見的身分證，以及寫上的當天日期和簡短聲明的紙張。

身分認證

身分: 台灣國民

請點選下方輸入框以上傳檔案。檔案可重複上傳。身分認證需求如下：

1. 手持台灣身分證自拍
2. 身分證正面
3. 身分證背面
4. 第二證件

上傳自拍後，需要再提供身分證的正反面照片，以及駕照、健保卡等第二證件的圖片。完成上傳後，就大功告成！接下來只要等待MAX審核通過後，會以Email的方式通知你審核結果！根據經驗會在2-3天內完成。

2. 完成MAX身分認證

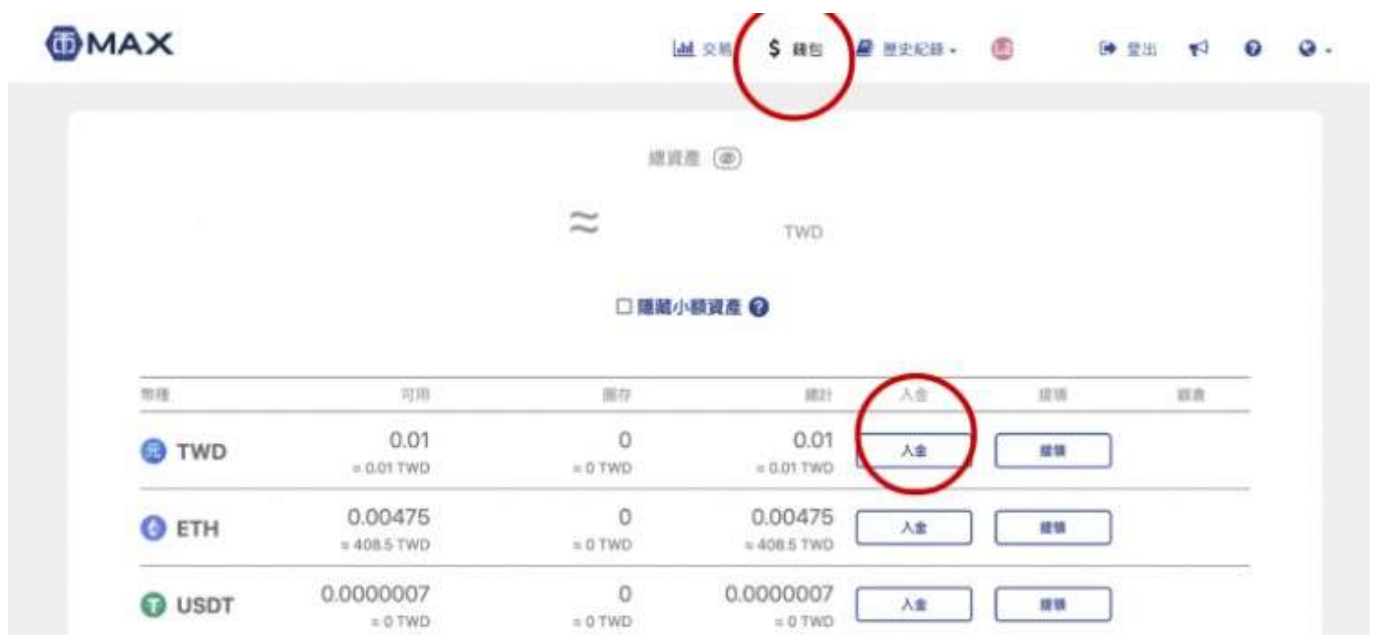
在Lv1. 驗證完成手機綁定後，Lv2. 驗證只要把銀行帳戶綁定就可以囉！銀行帳戶綁定的概念跟買賣股票的交割戶很像。綁定的銀行帳戶才能夠把錢轉帳到Max中，才能被平台認證、並進到買幣的帳戶。



3.MAX入金教學

補充: 透過台灣銀行轉帳入金不需要手續費

Step1. 點選「錢包」、「入金」



Step2. 從「已經綁定的銀行帳戶」轉帳到指定的「遠東銀行帳戶」

XRP	0
MAX	0
BCNT	0
USDC	0
LINK	0
COMP	0
SAND	0
GRT	0

特別提醒：

- 只接受來自以下您認證通過之銀行帳戶的匯款。
- 請勿用企網銀或到銀行櫃台轉帳，或用現金直接存款到託管帳戶，我們將無法確認匯轉帳及企網銀的匯款。
- 入金限額：24小時累計新台幣 2,000,000 元，每月累計新台幣 10,000,000 元。[了解更多](#)

台新國際商業銀行
敦南分行
*****88!

銀行代碼：遠東國際商業銀行 805

分行代碼：遠銀營業部 0012

轉帳帳號名稱：遠銀受託現代財富科技信託財產專戶 (MAX)

轉帳號碼：

Step3. 入金完成，應該會於2分鐘內，收到簡訊通知

4. 如何在MAX買比特幣

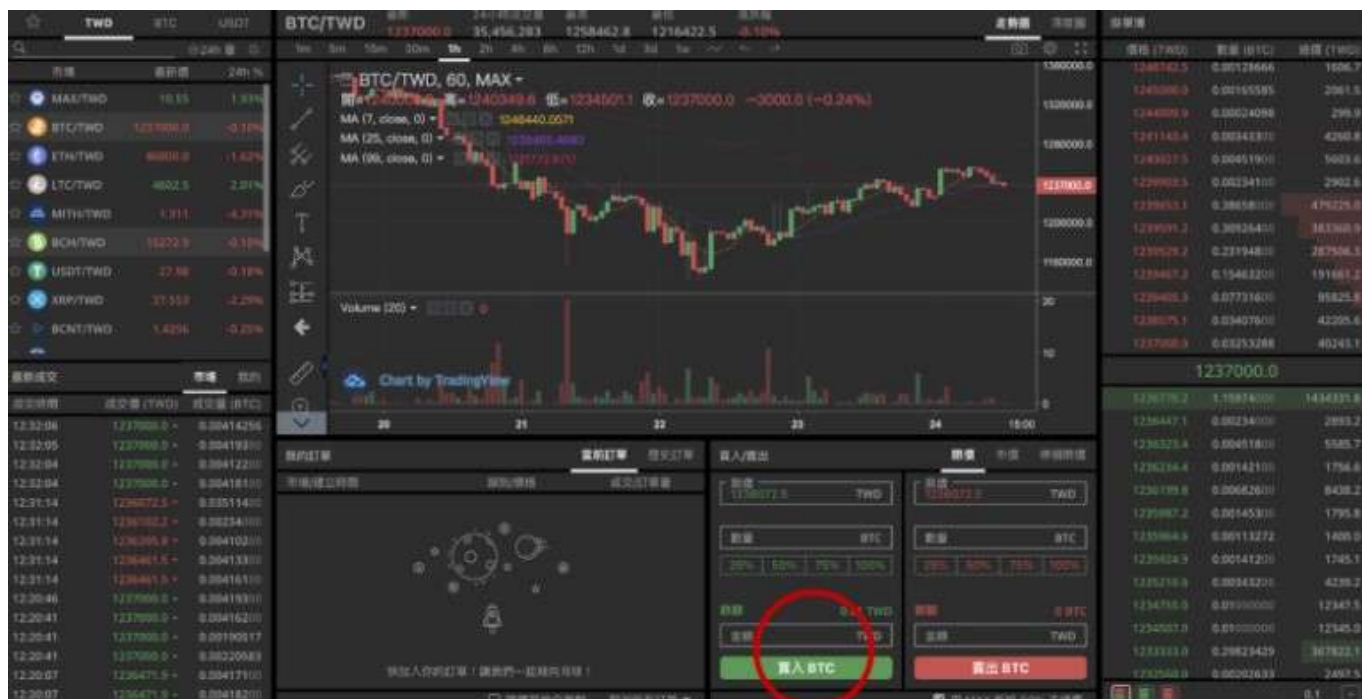
Step1. 點選「交易」

並輸入自己要購買的交易幣種及使用購買的貨幣。假如要用新台幣購買比特幣，選擇BTC/NTD



Step2. 設定買入的價格

可以選擇「市價」或「限價」，市價及目前市場的價格，如果不需要等待，想要立刻買到，可以選擇「市價」，如果有一個目標金額，可以選擇限價，但限價如果沒有觸及，可能會一直沒有交易成功。



5. MAX出金教學

想要把加密貨幣提領成台幣，必須要先在交易所中把「加密貨幣」換回台幣。換回台幣後，你可以在你的錢包餘額看到「台幣」金額。錢包餘額中看到的台幣金額即為可提領的數量。

Step1. 到「錢包」中，按下「提領」



Step2. 輸入提領的金額，系統會扣除15元的手續費，就可以完成出金了。

□□□

多久可以收到出金的款項呢？

- 工作日的「11:00 前」提交的提領，MAX 會於當日起算 0 ~ 1 個工作日的 17:00 前為您匯出
- 工作日的「11:00 後」提交的提領，MAX 會於當日起算 1 ~ 2 個工作日的 17:00 前將新台幣匯款給您

- 非工作日所提交的提領則會至下一個工作日匯出。

BTCC 和 MAX 哪個進行比特幣買賣比較好？

如果只是要單純購買「比特幣」，基本上兩者都可以達到需求。但不同的是，BTCC 買的比特幣是**期貨**，而MAX買的比特幣是現貨，你可以根據自己需求進行選擇。

加密貨幣現貨 vs 期貨合約的區別：

1、槓桿倍數

假設比特幣當前的價值為 \$20721.02 美金。現貨沒有槓桿，想買1顆比特幣，就要付出一顆比特幣的價格 \$20721.02 。

合約帶有槓桿，想買價值1顆比特幣的合約，選擇100倍槓桿，只需要支付207左右的保證金，就可以開倉。

2、交易方向

在現貨交易中，只有低價格買入，高價格賣出才有機會獲利。

在合約交易中，即可以通過價格上漲獲利，也可以在價格下降時做空獲利。

想了解更多有關期貨的內容可以查看：

[U本位&幣本位合約基本介紹，哪種期貨合約更適合你？](#)

[比特幣、虛擬貨幣期貨合約交易是什麼？如何購買合約，做多做空都可以賺錢？](#)

[BTC教學 | 比特幣期貨是什麼？2022 BTC 期貨交易時間及操作教學](#)

[期現套利是什麼？如何利用期貨套利交易讓你的本金翻一番](#)

註冊 BTCC 贏3500U豐厚贈金（入金活動）



[下載Android版](#)

[下載iOS版](#)

[台灣用戶專享優惠活動（10,055 USDT 交易大禮包）<<<<](#)

關於比特幣 BTC 怎麼買的常見問題解答

Q：選擇台幣交易所還是國際交易所？

A：大部分台灣幣圈投資人都有至少兩個交易所帳戶。一個是能連結台灣的銀行帳戶，直接台幣入金買幣的台幣交易所帳戶如Max或BitoPro（[幣託](#)），另一個則是功能與交易深度更完善的國際級大交易所帳戶，如幣安或BTCC等。因為這些大型交易所無法支援台幣與加密貨幣的交易，許多人會先在台幣交易所買進與美元等值的加密貨幣USDT，再轉到大型交易所帳戶進行交易。

Q：什麼是訂單簿式搓合交易？

A：大多數加密貨幣交易所就像提供買賣股票的證券交易所一樣，有眾多不同的「幣」可供買賣。交易所擔任平台，透過在訂單簿上「掛單」（Maker）與「吃單」（Taker），買賣雙方可以在平台上搓合交易。在此種交易之下，交易所賺取的是交易手續費，一般約在0.05%到0.2%之間。通常各交易所都會推出自己的平台幣（如幣安的BNB），讀者也可以先購買平台幣使用來獲得手續費折扣。

Q：什麼是加密貨幣的託管？

A：當用戶註冊交易所帳戶時，我們會設定自己的帳戶和密碼。帳戶內會提供幾個「地址」（Address）供你使用（因為不同區塊鏈會需要不同「地址」）。當用戶需要轉進加密貨幣時，可以透過轉入這些地址來入金；當用戶需要轉出加密貨幣時，則在帳戶中直接操作，填上外部地址即可。

值得注意的是，我們不會拿到這些地址真正的「私鑰」，因此，這些資金其實是託付給交易所協助管理。一個完整的錢包可以對接區塊鏈上的其它應用，但交易所帳戶則無法，就是因為你沒有私鑰的緣故。這是交易所帳戶與錢包最大的區別之一，前者交易更方便，後者在管理資金上保有更大自主權。

Q：什麼是比特幣「交易對」？

A：「交易對」是加密貨幣交易所與證券交易所最大的差別之一。當我們買股票時，只會看到一個數字，沒有交易對的概念。因為不用說明，我們就知道這是台幣計價。但加密貨幣是個無國界的投資標的，如果顯示一顆比特幣5萬塊……那到底是5萬美元、歐元、還是新台幣？為了標示清楚，每個幣的交易對就必須個別呈現，這讓不少新手吃盡苦頭：我只是想買個BTC，交易介面怎麼顯示BTC/USDT、BTC/BUSD、還有ETH/BTC……到底怎麼買？

不用擔心，新手只要記得一招就好：無論你想買什麼幣，就去找那種幣/USDT就可以了。斜線後方是「貨幣本位」就像告訴你說比特幣用美元算一顆多少錢，用台幣算一顆多少錢那樣。斜線前方就是「你正在買賣的東西」啦！

例如我想投資BTC、ETH、DOGE，我就去找BTC/USDT、ETH/USDT、還有DOGE/USDT即可。USDT是交易所內最常見的單位本位，幣價與地位等同於美元。最常見的就是BTC/USDT，這個交易對也顯示了比特幣現在一顆值多少美元。

Q：什麼是KYC？

A：台灣與多數國家的政府，都要求加密貨幣交易所必須為用戶完成KYC，也就是「身分認證」（Know Your Customer）。這是各國法律所規範的，目的是為了避免洗錢等不法用途。在註冊交易所帳戶時，交易所會要求用戶提供身分證正反面等個人資料，除了身分證、護照等等資料之外，也常見包含地址的水電費帳單或是拿著證件照片拍大頭照之類的。如果對於將個資交給加密貨幣交易所不放心，可以在上傳證件的圖片之前，打上「僅供XXX註冊用」的浮水印。

Q：什麼是「即時交割」？

A: 加密貨幣的交易不像傳統股市有所謂T+2的制度。加密貨幣的交易都是當下直接完成，這也代表我們必須先「入金」（預先將錢轉到你的加密貨幣交易所提供的個人帳戶中），才能去交易買到你想要的幣。補充：所謂的T+2制度，是指買進股票時，要在成交日（T日）後的第二個交易日（T+2日）的早上9點前，把足夠的現金匯入銀行的交割帳戶，如果帳戶錢不夠的話，就會造成違約交割。

Q: 購買加密貨幣會遇到政府課稅問題嗎？

A: 現階段，加密貨幣的交易還沒有明確的課稅法規。至少，當你的資產還是以加密貨幣型態存放時，台灣政府就還不會要求你繳投資所得稅。但是，相關法規目前正在制定中。

Q: 各國的不同交易所會有報價差異？

A: 由於比特幣可以在世界各國的任意交易所進行買賣，但沒有人有權利定義當下的價格，這讓不同交易所的比特幣價格可能存在價差。這個問題在過去比較嚴重，但現在只要主流的交易所深度都相當足夠，市場機制趨於完善，價差問題已經很不明顯。

更多關於 BTCC 交易的資訊請查看：

[BTCC交易所靠譜嗎？附BTCC使用攻略](#)

[BTC教學 | 比特幣熊市下如何做空比特幣？](#)

[BTCC 正式上線 19 種季度合約！一文帶你了解季度合約是什麼？](#)

[新手教學 | BTCC 入金、出金介紹](#)

[如何在BTCC交易比特幣（BTC）？](#)

[如何在BTCC交易瑞波幣（XRP）？](#)

[如何在BTCC買賣以太幣（ETH）？](#)

[如何在BTCC交易艾達幣（ADA）？](#)

[如何在BTCC交易柚子幣（EOS）？](#)

[如何在BTCC買賣萊特幣（LTC）？](#)

如果你想了解更多有關加密貨幣的資訊，可以進入 [BTCC 學院](#) 及 [資訊](#) 頁面進行了解喔~

免費註冊 BTCC