



“ 新手專享 ”

註冊並入金 BTCC，領取最高價值17,500USDT獎勵。
推薦好友還有更多返佣獎勵。



立即註冊/查看詳情

比特幣換台幣攻略：比特幣如何換台幣現金，台灣哪些交易所支援台幣出金

原文：

<https://www.btcc.com/zh-TW/academy/crypto-basics/guide-to-exchanging-bitcoin-for-taiwan-dollars>

由於**比特幣**成功突破其在 2021 年創下的歷史高點，使得加密市場火熱，不少投資者都加入到這個新興的投資領域中。在投資後，無論您是賺了還是賠了，最後都需要將自己手裡的比特幣或其他**虛擬貨幣**換成台幣。那麼，比特幣換台幣要怎麼換呢？哪些**交易所**支援台幣出金？

在這裡，我們將介紹兩個比特幣換台幣的方式，讓我們一起來看看吧！



BTCC 目前提供比特幣(BTC) [永續合約](#)交易對 ([BTC/USDT](#))，如果您對該代幣感興趣，可註冊 BTCC 開始購買。

\ 開戶送 10 USDT! /

比特幣換台幣方式一：虛擬貨幣交易所

一般情況下，我們都是透過虛擬貨幣交易所進行比特幣交易的，而在其中獲利後，也可直接透過交易所出金。目前，大多數大型虛擬貨幣交易平台都支援法幣出金，但直接支援台幣出金的很少，除了本地交易所 MaiCoin、[MAX](#) 外，BTCC 也支援台幣出入金，能讓您直接在 BTCC 將賺到的比特幣提現成台幣。

不過，在選擇交易所出金台幣前，了解其安全性十分重要，這裡推薦兩家安全性較高且支援加密貨幣台幣出金的交易所供交易者選擇。

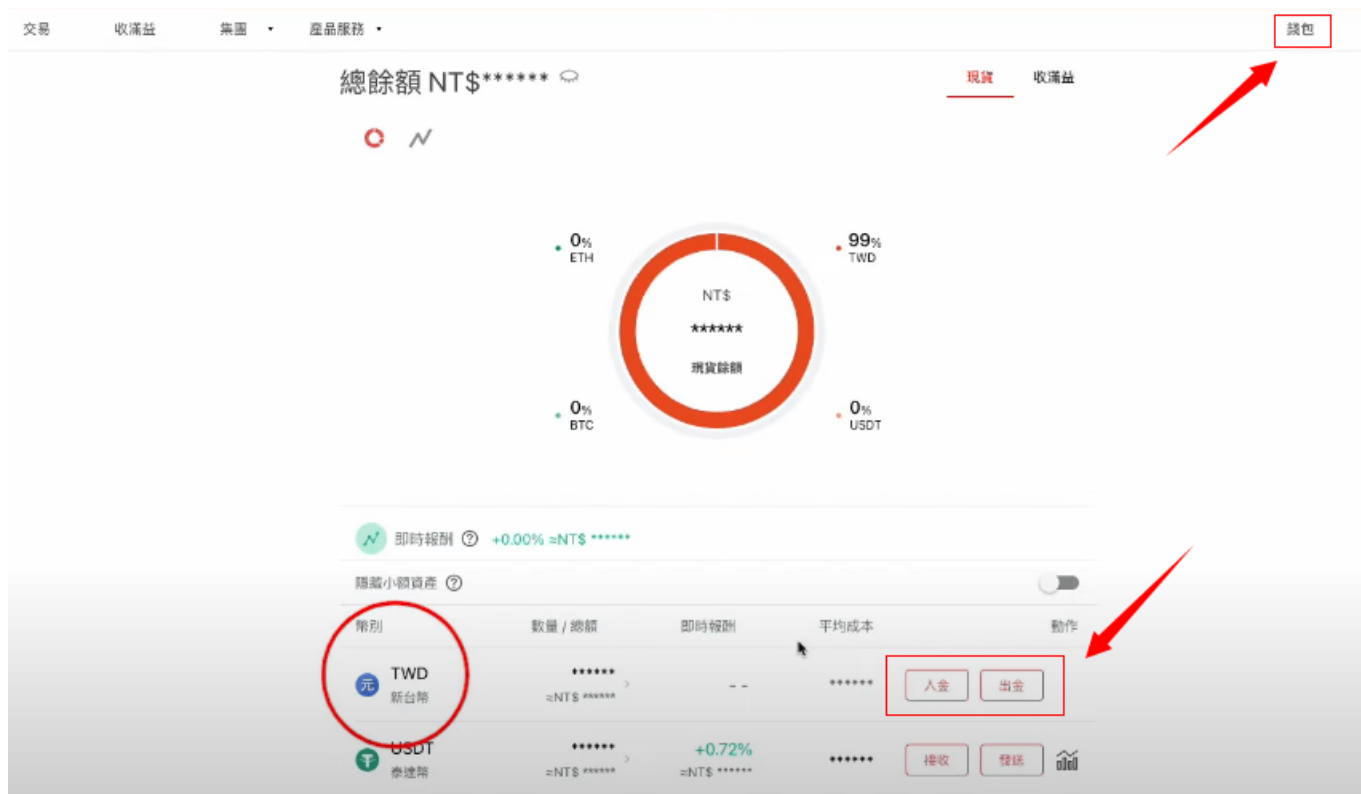
1. 在 MaiCoin 交易所將比特幣換成現金

首先，台幣出入金的一個最簡單的選擇就是選擇本國交易所。台灣大多數交易所都是提供台幣出入金服務的，其中，MaiCoin 交易所是安全性較高的一個。具體可參考：[MaiCoin交易所評價：MaiCoin是詐騙嗎？在台灣好用嗎？和MAX交易所的區別](#)

在 MaiCoin 進行台幣出金也十分簡單，以下為具體操作步驟：

步驟一： 首先，登入您的 MaiCoin 帳戶並至少完成身分驗證。如果您還沒有 MaiCoin 帳戶，可參考上方 MaiCoin 教學完成開戶操作。

步驟二： 打開 MaiCoin 的錢包，裡面除了可以看到你的 MaiCoin 總資產之外，還可以進行新台幣的出入金或加密貨幣的接收發送動作。



步驟三： 選擇出金按鈕，輸入出金數量即可提現。這裡提現的台幣會直接打到您之前身分驗證中綁定的銀行卡中。

另外，如果您在其他交易所持有比特幣或其他加密貨幣，也可以先轉到 MaiCoin 上來，再根據以上操作方法將比特幣提成現金。

以下將以 [BTCC 交易所](#) 為例，詳細介紹如何從其他交易所轉帳到 MaiCoin。

步驟一：登入 MaiCoin 交易所首頁後，點擊右上方「錢包」。下滑頁面，選擇想要充值的數位資產幣種，點擊「接收」。這時候，我們可以透過複製或掃描 QRcode 獲取「入幣地址」。

步驟二：接下來，來到 BTCC 交易所，點選「資產」選單，然後選擇「提幣」，按順序選擇「提幣幣種」（例如比特幣、USDT）>「區塊鏈網路」，最後輸入剛剛複製到的「入金地址」即可。

BTCC 出金之後，需要等待區塊鏈網路確認，確認完成之後，MaiCoin 錢包應該就可以看到入款款項了，如果遲遲沒有入款，也可以問一下 BTCC 的客服。

2. 在 BTCC 交易所將比特幣換成台幣

一般來說，新手選擇 MaiCoin、[幣託](#)等本地交易所就夠用了，但這些本土的交易所功能比較簡單，提供的幣種也很少，且不提供合約交易。因此，如果在台灣想要買加密貨幣合約賺錢，且想要將合約交易賺到的比特幣直接換成台幣的，可以從 BTCC 開始。關於該交易所的詳細介紹可參考：[BTCC 虛擬貨幣交易所指南：BTCC 是詐騙嗎？開戶、出入金及交易教學](#)

以下為具體操作步驟：

步驟一：首先，登入您的 BTCC 帳戶並完成[身分驗證 \(KYC\)](#)。如果您還沒有完成開戶操作，可點擊以下按鈕快速進行註冊：

[點擊此處開設 BTCC 帳戶](#)

BTCC 目前正火熱開啟註冊優惠活動，註冊後即可獲得 **10 USDT 贈金**，再加入官方 LINE 參加活動可獲得額外 10 USDT 贈金。

新用戶註冊儲值&交易限定福利正在舉行，贈金最高 10,055 USDT! 登錄後前往活動中心即可參與。

步驟二：在 APP 首頁點「資產」，點「提幣」。



步驟三：點右上方的「出售加密貨幣」

15:05

4G 100



出售加密貨幣 >

選擇提幣幣種

請選擇正確的加密貨幣，確保對方平台所選擇的幣種一致，否則您的資產將無法到帳或無法找回。

 USDT

 XRP

 USDC

 ETH

 BTC

 ADA

 LTC

步驟四： 輸入想提出的 USDT 數量，並在收款方式選擇「銀行轉帳」

16:58

4G 100



出售USDT

數量

全部

可提餘額：0.68 USDT

收款方式



選擇收款方式



銀行轉帳



步驟五：填寫銀行資料(務必正確填寫)

17:04

4G 100



銀行轉帳



請填寫以下收款資訊

姓氏

名字

銀行帳戶證明

請上傳本人的銀行帳戶證明照片，如 銀行存摺 或 數位存摺 (均需包含銀行名稱、分行名稱、戶名、帳號)。



確認出售

步驟六：上傳銀行帳戶證明(證明務必清晰、資料齊全)

17:04

4G 100



銀行轉帳



請填寫以下收款資訊

姓氏

名字

銀行帳戶證明

請上傳本人的銀行帳戶證明照片，如 銀行存摺 或 數位存摺 (均需包含銀行名稱、分行名稱、戶名、帳號)。



確認出售

步驟七：完成安全驗證

11:56



银行账号
1234567890



银行代码
001



分行代码
002



上传银行账户凭证



安全检测中

安全驗證



登入密碼



手機驗證: +86 134***3456

手機驗證碼

發送驗證碼

確認

步驟八： 等待完成審核，若想查詢提現進度，可點右上圖示查看

16:58

4G 100



出售USDT

數量

全部

可提餘額： 0.68 USDT

收款方式



選擇收款方式



銀行轉帳



11:57



出售紀錄

全部 ▾

時間查詢 ▾

出售 100 USDT

處理中 >

TW230131A07318

3322TWD

2023.01.31 11:57:04

獲得

時間

出售 11 USDT

處理中 >

TW230131A07317

340TWD

2023.01.31 11:44:52

獲得

時間

出售 11 USDT

處理中 >

TW230131A07316

340TWD

2023.01.31 11:30:26

獲得

時間

出售 13 USDT

處理中 >

TW230130A07310

18986KRW

2023.01.30 17:31:58

獲得

時間

出售 12 USDT

處理中 >

TW230130A07309

373TWD

2023.01.30 17:29:30

獲得

時間

出售 11 USDT

處理中 >

如果您帳戶中的加密貨幣為比特幣，可透過閃兌將比特幣兌換成 USDT，再出金成台幣。閃兌的方法也十分簡單，具體可參考：

- [【BTCC閃兌教學】在BTCC兌換BTC/ETH/XRP/ADA/LTC加密貨幣教學](#)

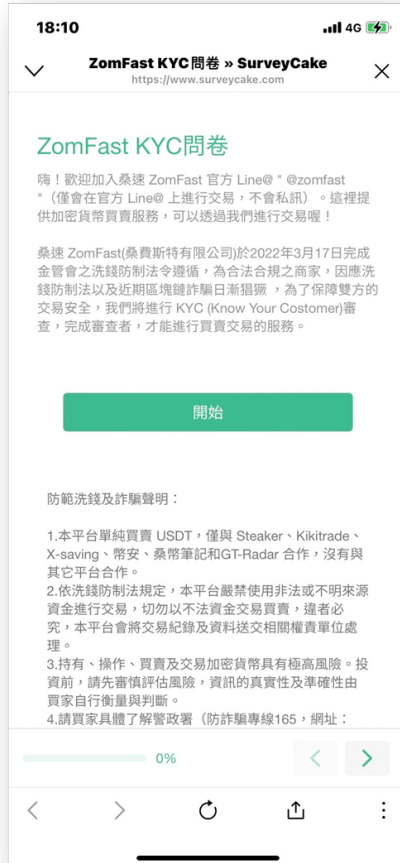
需要注意的是，BTCC 台幣出金功能目前僅有部分用戶可用，如果您沒有找到該選擇，可透過另一個方式將比特幣提現，那就是透過本地幣商 Zomfast 桑速完成台幣出金。

以下為具體操作步驟：

步驟一： 前往「**桑速Zomfast**」官方 LINE 帳號。



步驟二： 第一次使用需先通過 Zomfast 的 KYC，填寫 KYC 表單並提交資料，完成填寫後記得在 LINE 中回覆「**已完成表單**」。(同入金步驟2、3)。



步驟三：表示想要出金，等待客服回覆即時報價，確認報價後輸入欲出金的 USDT 數量(單次最少 100USDT)。

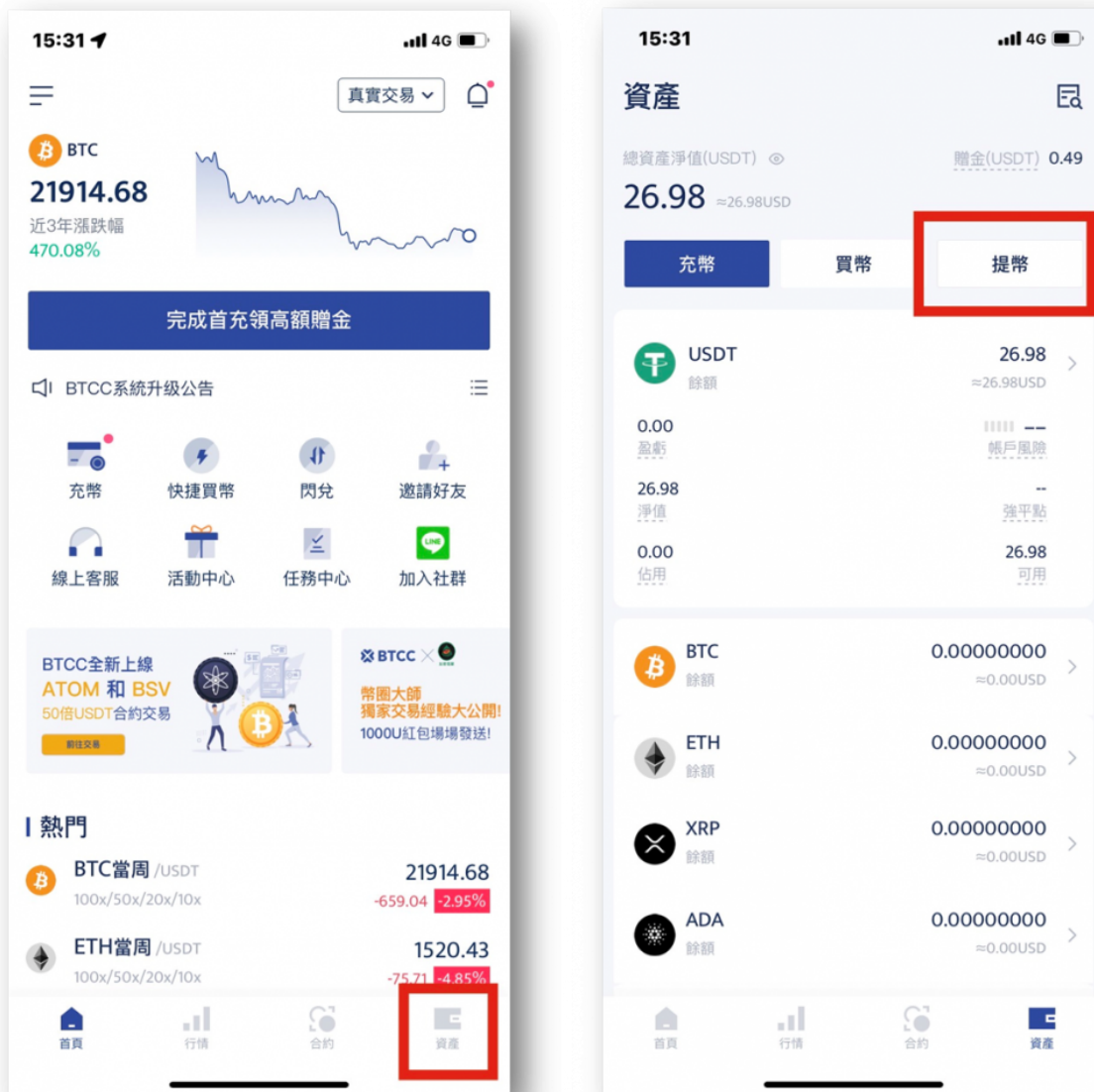


步驟四：確認總額後，客服即會提供 USDT-TRC20 的收款地址，複製此地址。




需要注意的是，BTCC 會收取出金手續費 2U，因此 zomfast 實際會收取到 98U。具體手續費用會根據您的出金幣種、數量和會員等級而定。

步驟五： 開啟 BTCC APP，點選「資產」，點選「提幣」。



步驟六： 選擇「USDT」，選擇「USDT-TRC20」。



步驟七：貼上剛剛zomfast提供的收款地址，並輸入欲出金的USDT數量(手續費2 USDT)。

18:15 4G

< 提幣 USDT

區塊鏈網路 USDT-TRC20

常用地址

提幣地址
TBDqXDdw5hVCGXnKTjPCsz9SgA7KmdrYrB

提幣數量
100

可用余额:

其他

Zomfast

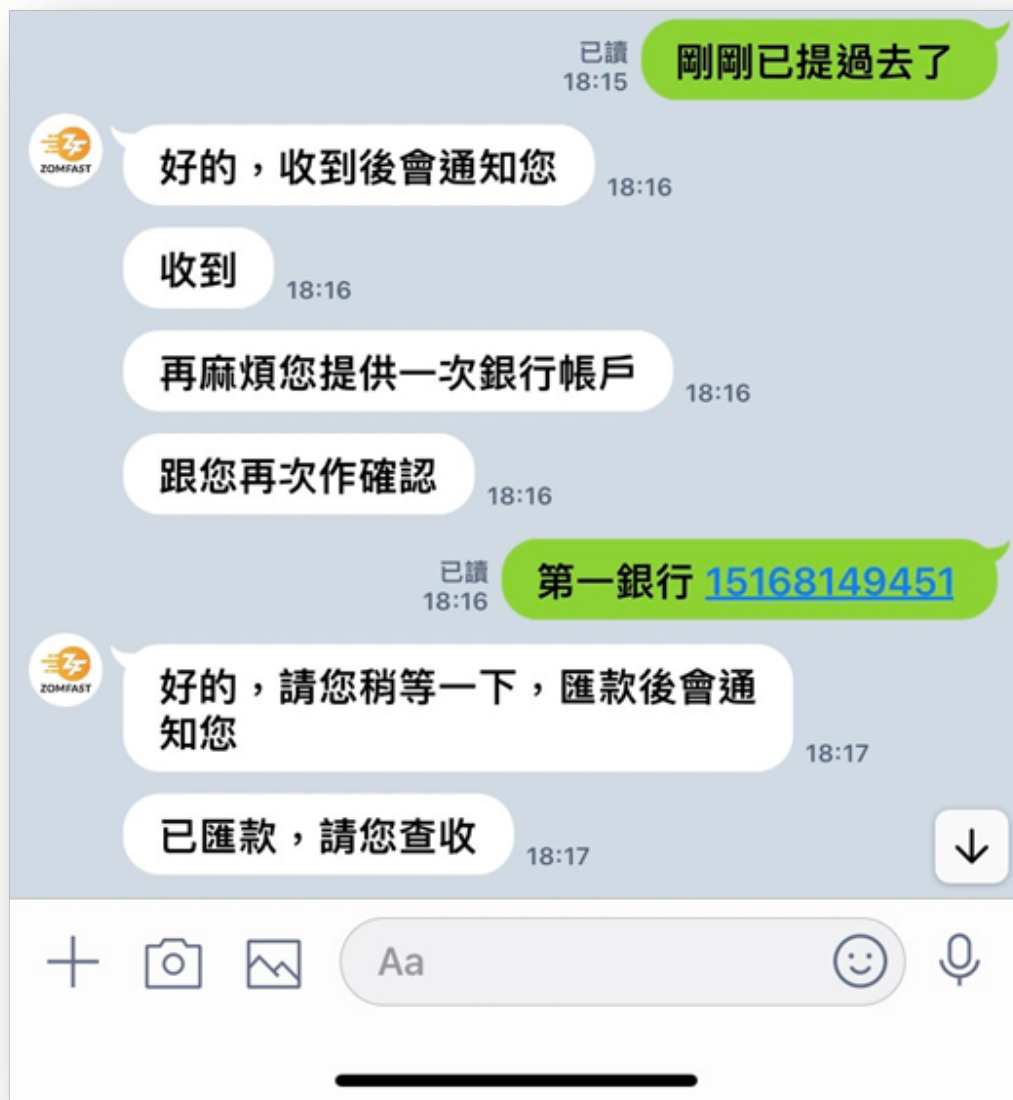
手續費 2 USDT
實際到帳 98USDT

提交

您還有贈金0.49 USDT，提幣後將被清零

這邊可以加上提幣地址來源，點選其他，自行填寫上zomfast

步驟八：等待客服回覆收到USDT後，並會一併回覆台幣總金額。



步驟九： 確認無誤後等待款項入帳(款項將匯入審核時使用的銀行帳戶)。

小提醒： 審核的銀行可以更改，但每次更改都須重新審核。使用國泰的銀行帳戶收匯款將可享免跨行手續費，單次出金數量高於1000USDT也可享免跨行手續費。

同樣，您也可以使用 Zomfast 桑速完成台幣入金，具體請參考：[BTCC台幣OTC教學：如何使用Zomfast 桑速完成台幣出入金？](#)

延伸閱讀：

- [2023虛擬貨幣出金懶人包 | 幣安、BTCC出金教學，如何提現台幣？](#)
- [BTCC台幣入金教學：如何存入新台幣，如何用台幣買比特幣？](#)
- [【BTCC入金方法】2023 BTCC 最全入金教學](#)
- [BTCC入金教學1：如何透過網路銀行轉帳買幣入金？](#)
- [新手教學 | BTCC交易所入金、出金、手續費完整攻略](#)

\ 開戶送 10 USDT! /

[點擊此處開設 BTCC 帳戶](#)



[下載Android版](#)

[下載iOS版](#)

[台灣用戶專享優惠活動 \(10,055 USDT 交易大禮包\) <<<<](#)

比特幣換台幣方式二：比特幣場外交易

除了在交易所將比特幣換成台幣外，也有一些私人商家會提供比特幣兌換台幣的服務，但這種方式風險較高，也很容易出現詐騙。

如果您想要採取場外交易的方式，可透過知名交易所幣安（Binance）進行。不過，幣安 C2C 出金同樣不能保證交易安全性，如果您要選擇這種方式，注意鑒別買家是否真實可靠。

\開戶送 10 USDT! /

[點擊此處開設 BTCC 帳戶](#)

當前比特幣換算台幣價格

截止台灣時間 4 月 3 日，比特幣美金價格為 65,970.28，換算台幣約為 \$2,116,264，也就是說，一個比特幣大約值 200 萬台幣。

以下為比特幣兌美元今日價格走勢圖：

[Bitcoin 走勢圖](#)

BTCC 提供比特幣（BTC/USDT）合約交易對，槓桿高達 225 倍，**具體買幣教學請看：**

- [比特幣怎麼玩？虛擬貨幣怎麼買？新手比特幣投資教學](#)
- [BTCC台幣入金教學：如何存入新台幣，如何用台幣買比特幣？](#)
- [如何在BTCC買比特幣（BTC）？](#)

[TRADE_PLUGIN]BTCUSDT,BTCUSDT[/TRADE_PLUGIN]

\開戶送 10 USDT! /

[點擊此處開設 BTCC 帳戶](#)



[下載Android版](#)

[下載iOS版](#)

[台灣用戶專享優惠活動（10,055 USDT 交易大禮包）<<<<](#)

總結

總的來說，如果您想將比特幣換成現金，建議透過本土交易所進行。如果您考慮合約交易所的合約，則可以使用 BTCC。但無論是哪種方法，了解台幣出金的規則和步驟十分重要，此外，任何交易所出金都是需要手續費的，在開始出金前，了解手續費十分重要。

您可能感興趣：

- [2023虛擬貨幣投資教學，虛擬貨幣賺錢新手入門懶人包](#)
- [新手指南 | 關於「比特幣減半」你需要知道這些](#)
- [新手指南 | 粉絲代幣是什麼？8大熱門粉絲代幣項目](#)
- [BTC教學 | 比特幣期貨是什麼？BTC期貨交易方式及交易所介紹](#)
- [如何做空比特幣？虛擬貨幣下跌也能獲利？熊市下BTC做空指南](#)
- [永續期貨合約教學 | 永續合約是什麼？資金費率、原理、風險及交易所介紹](#)
- [股票入門教學 | 新手買股票如何開始？該注意什麼？怎麼玩股票？](#)
- [新手指南 | 哈希率（算力）是什麼？為什麼很重要？](#)
- [新手指南 | Token 是什麼？它和 Coin 有什麼區別？](#)
- [6種常見虛擬貨幣詐騙：新手應該如何防範？虛擬貨幣詐騙案例分析](#)
- [外匯投資必看 | 外匯怎麼玩？如何看？新手如何玩外匯賺錢？](#)
- [比特幣怎麼玩？虛擬貨幣怎麼買？比特幣投資教學，新手入門必看！](#)
- [新手指南 | 什麼是差價合約？如何在BTCC進行CFD交易？](#)
- [2023-2030輝達（NVIDIA）股價分析與預測，現在買Nvidia股票好嗎？](#)
- [2023-2030 AMAZON股價分析與預測，現在買亞馬遜股票好嗎？](#)
- [Google股價分析預測 | 2023年我該買谷歌股票嗎？google股價、財報一次看](#)
- [超微半導體（AMD）股價分析與預測2023-2025，現在買AMD股票好嗎？](#)
- [特斯拉股票值得買嗎？Tesla股票2022-2030年價格預測](#)
- [台積電TSM股價介紹 | 台積電ADR是什麼？和2330是一樣的嗎？哪個比較好？](#)
- [新手教學 | BTCC 入金、出金介紹](#)
- [如何在BTCC交易瑞波幣（XRP）？](#)
- [如何在BTCC買賣以太幣（ETH）？](#)
- [如何在BTCC交易艾達幣（ADA）？](#)
- [如何在BTCC交易柚子幣（EOS）？](#)
- [如何在BTCC買賣萊特幣（LTC）？](#)

.....

想了解更多有關區塊鏈和金融的資訊，可以進入 [BTCC 學院](#) 及 [資訊](#) 頁面進行查看。

BTCC 註冊優惠活動

註冊後即可獲得 10 USDT 贈金，再加入官方 LINE 參加活動可獲得額外 10 USDT 贈金。新用戶註冊後 7 天內入金，贈金最高 10,055 USDT! 趕快開始註冊吧!

更多優惠內容：[關注 BTCC 活動中心](#)

註冊 BTCC 贏10,055U 豐厚贈金 (入金活動)

關於 BTCC

- 安全性高，已獲得美國、歐洲、加拿大等地監管牌照
- 無資金費率
- 300 種虛擬貨幣合約
- 10到225倍靈活槓桿
- 交易費低至 0.01%
- 行業領先的市場流動性，交易深度大
- 提供通證化代幣（貴金屬、美股、台股）
- 24 小時線上真人客服
- 每月提供大量福利活動

立即註冊 BTCC 帳戶