

A promotional banner for BTCC featuring the logo on the left, a central text box with '“ 新手專享 ”', and an illustration of people with gift boxes on the right. A call-to-action button is at the bottom right.

BTCC “ 新手專享 ”

註冊並入金 BTCC，領取最高價值17,500USDT獎勵。
推薦好友還有更多返佣獎勵。

立即註冊/查看詳情

[PDF Database Document] - BTCC Cryptocurrency Exchange

原文：

<https://www.btcc.com/zh-TW/academy/crypto-basics/buy-bitcoin-in-taiwan>

台灣比特幣怎麼買？比特幣交易所（MAX、BTCC）完整教學

[加密貨幣](#)行業在 2021 年興起並吸引了眾多投資者的注意，儘管 2022 年[比特幣](#)等虛擬貨幣在熊市中遭到了重創，但仍不能阻止該行業的發展，越來越多價值投資者加入到比特幣投資中來。

在 2024 年，比特幣漲勢強勁，不僅突破了其在 2021 年創下的歷史最高價，還成功突破了 10 萬美元的關鍵心理價位。在 2025 年 1 月川普就職典禮時，比特幣達到 109,000 美元，為當前歷史最高價。

隨著川普不斷祭出[比特幣戰略儲備](#)等相關政策，比特幣在全球經濟中的地位將有所轉變，這使得更多投資者對該資產感興趣。

那麼，在台灣比特幣要怎麼買呢？在本篇文章中，小編將介紹自己常用的兩個比特幣交易平台，並列出詳細操作步驟，如果您是第一次買比特幣，那麼一定不要錯過這篇文章。



BTCC 目前提供比特幣([BTC](#))現貨交易和 [永續合約](#)交易服務 ([BTC/USDT](#))，如果您對該加密貨幣感興趣，可註冊 [BTCC](#) 進行購買。

[立即購買 比特幣 BTC](#)

目錄

- [1. 台灣比特幣怎麼買賣？](#)
- [2. 比特幣交易所 BTCC 註冊優惠](#)
- [3. 台灣在哪購買比特幣最好？](#)
- [4. 比特幣買賣的交易所推薦](#)
- [5. 比特幣交易所怎麼選？](#)
- [6. 在台灣買比特幣推薦哪一個加密貨幣交易所？](#)
- [7. BTCC 虛擬貨幣交易所是什麼？](#)
- [8. 為什麼推薦選擇BTCC來投資交易比特幣？](#)

[9.BTCC 交易所買比特幣教學](#)

[10.MAX 交易所是什麼？](#)

[11.MAX 交易所教學](#)

[12.BTCC 和 MAX 哪個進行比特幣買賣比較好？](#)

[13. 關於比特幣 BTC 怎麼買的常見問題解答](#)

台灣比特幣怎麼買賣？

比特幣（BTC）是第一個加密貨幣/虛擬貨幣，也是當前市值最大的加密貨幣。隨著加密貨幣市場復甦、[比特幣現貨 ETF](#) 的通過以及川普的比特幣政策，比特幣價格一直在飆升，並一度突破 10.9 萬美元。儘管目前比特幣價格有所回落，但不少分析師看好比特幣未來發展，並預測該加密貨幣在將超過 20 萬美元。

》》》 [比特幣十年走勢分析預測：比特幣還可以買嗎？最低、最高價格是多少？](#)

》》》 [比特幣未來價格如何？能否達到100萬？比特幣價格走勢預測](#)

相比於分析師預測的金額來說，現在仍處於比特幣價格的低點，如果您想要購買比特幣，那麼一定要抓住時機。

那麼，我們應該如何買賣比特幣呢？

在開始比特幣交易前，您需要建立一個[比特幣錢包](#)，作為提取比特幣的特殊手段。[加密貨幣錢包](#)的種類十分多，出於安全考慮，建議您選擇離線錢包（冷錢包），私鑰信息永不接觸互聯網，有效保護資產安全，也可以選擇熱錢包，方便使用。

在設好錢包後，您可以透過以下幾個方式來買比特幣：

1. 交易所購買比特幣現貨

在交易所可以直接購買比特幣現貨，需要錢包來存儲私鑰。目前大多數加密貨幣交易所（包括幣安、MAX、BTCC 等）都有提供比特幣現貨，現貨交易是指以當前市場價格買賣資產的過程，這是一種簡單的方法，且允許交易者擁有他們所獲得的加密貨幣。

比特幣現貨的具體玩法可參考：[現貨交易是什麼？怎麼玩？虛擬貨幣現貨優缺點及玩法教學](#)

2. 交易所購買比特幣衍生品

除了現貨外，在台灣交易比特幣的一個方便選擇是使用虛擬貨幣合約。新手交易者在合約平台上購買 \$BTC 非常容易，因為您只需要推測比特幣價格的漲跌，而無需擁有資產本身。正是由於簡單且用戶友好的界面，初學者也可以獲得良好的效果。

關於現貨和合約的具體對比和優缺點和參考：[加密貨幣「現貨&期貨」是什麼？有何差異？哪種更適合我？](#)

BTCC 交易所也推出了許多比特幣衍生品，比如槓桿代幣、比特幣期貨等，這種產品可以讓您在[比特幣漲跌的時候都能賺錢](#)。BTCC 比特幣合約最大槓桿可以達到 250 倍（活動期可達 500），可以做兩邊交易，給專業交易員更多選擇。

比特幣合約的具體玩法可參考：[比特幣、虛擬貨幣期貨合約交易是什麼？如何購買合約，做多做空都可以賺錢？](#)

3. 場外交易、OTC (Over the counter)

最後一種買賣比特幣的方法就是場外交易。

場外交易或 OTC，就是將比特幣地址直接告訴對方，他就可以將比特幣轉給你，需要信任的轉帳平台或當面交易。這種方法風險較高，且容易遇上詐騙，新手不太建議使用。

立即交易比特幣

[TRADE_PLUGIN]BTCUSDT,BTCUSDT[/TRADE_PLUGIN]

\ 開戶送 10 USDT! /

[點擊此處開設 BTCC 帳戶](#)

比特幣交易所 BTCC 註冊優惠

BTCC 目前正火熱開啟註冊優惠活動。

如果您是新戶，現在開戶並完成[身分認證 \(KYC\)](#) 即可獲得 30 U 贈金。再加入官方 LINE 參加活動可獲得額外 10 USDT 贈金。



另外，台灣用戶入金還可以享 100% 返現活動，具體活動內容可查看：[台灣用戶專屬!](#)



BTCC 還為新用戶提供專屬獎勵。在 BTCC 開始交易，並完成相應任務即可獲得高達 10,055 USDT 的 體驗金。在 BTCC 註冊成功後 30 天內達到充值目標，即可享受相應目標級別的優惠福利。

了解現在有哪些活動：<https://www.btcc.com/zh-TW/promotions>

註冊 BTCC 贏10,055U 豐厚贈金 (入金活動)

台灣在哪購買比特幣最好？

在比特幣市場尚未蓬勃發展之前，一般人要獲得比特幣只有兩種方法：直接去挖礦，或是找到願意轉移比特幣給你的人進行「場外交易」（OTC, Over the counter）。

》》》 [比特幣挖礦教學懶人包：比特幣怎麼挖？挖礦機是什麼？](#)

使用者可以在比特幣網站 bitcoin.org 生成你的比特幣錢包，也有其他錢包商免費提供生成錢包的服務。如果你想用挖礦的方式獲得比特幣，只要在挖礦軟體中填入你的「地址」，挖到的比特幣就會匯進你的錢包裡；如果你進行場外交易，則直接將「地址」貼給對方，他就能將比特幣轉給你。

這個過程不需要任何分行代碼、國碼、身分認證等資訊。這就是比特幣作為一種點對點的電子貨幣，最為去中心化的模式。然而，如果你要用法幣跟陌生人作比特幣交易，就還需要其他可以信賴的轉帳平台或當面交易，比較不方便。因此，現在除非大額交易或有特別原因，一般人買比特幣不會特別透過OTC的方式。

但如今比特幣的購買方式已經相當普及且相對容易了，在定義上類似於證券商、外匯平台的加密貨幣交易所如雨後春筍般一間一間成立，提供對加密貨幣有興趣的投資人買賣交易與其他服務。

不過，由於關於比特幣的相關法案暫不明確，且詐騙事件頻發，因此，如果您想要購買比特幣，最好就是選擇合規的比特幣交易平台購買，避免遇上詐騙。

立即交易比特幣

[TRADE_PLUGIN]BTCUSDT,BTCUSDT[/TRADE_PLUGIN]

\ 開戶送 10 USDT! /

[點擊此處開設 BTCC 帳戶](#)

比特幣買賣的交易所推薦

虛擬貨幣交易所允許客戶將比特幣等加密貨幣與其他資產（包括傳統法定貨幣和其他加密貨幣）進行買賣交易。

接下來為各位推薦 20 間比特幣加密貨幣交易所平台，這些交易所是我們根據台灣用戶需求、交易所規模、交易量、用戶數、安全性、加密貨幣產品數量到除了交易功能之外服務種類都是在整個加密貨幣市場中名列前茅的，是作為新手的你值得去認識與開戶使用的交易平台。

[2025 年最新比特幣現貨交易所名單：](#)

排名	交易所	24小時交易量	平均流通性	每週造訪市場數量	幣種數量	支援法幣	是否支援中文
1	幣安 (Binance)	\$17,906,643,409	895	16,205,084	1787	EUR, GBP, BRL and +8 more	是
2	Bybit	\$5,322,406,252	729	5,404,006	1136	USD, EUR, GBP and +3 more	否
3	Coinbase Exchange	\$2,754,105,706	728	79,555	417	USD, EUR, GBP	是
4	OKX	\$2,583,800,072	733	4,383,854	892	AED, ARS, AUD and +43 more	是
5	Upbit	\$4,878,101,529	526	2,794,955	439	KRW	否
6	Bitget	\$1,587,260,148	606	4,148,185	1265	USD, EUR, GBP and +12 more	是
7	Kraken	\$807,792,382	761	1,716,825	1201	USD, EUR, GBP and +4 more	是
8	KuCoin	\$923,100,625	674	1,993,283	1364	USD, AED, ARS and +45 more	是
9	MEXC	\$2,874,496,832	671	5,150,188	3660	EUR, USD, GBP and +12 more	是
10	Bitfinex	\$254,164,787	622	122,716	330	USD, EUR, GBP and +1 more	是
11	Gate.io	\$2,686,843,819	588	6,399,937	4324	EUR, USD, GBP and +19 more	是
12	BingX	\$319,772,374	567	1,523,981	1274	USD, THB, MYR and +4 more	是
13	Crypto.com Exchange	\$6,825,626,670	729	1,628,135	756	USD, EUR	是
14	Binance TR	\$408,030,877	386	203,330	274	TRY	是
15	HTX	\$2,234,897,624	455	2,153,028	846	ALL, AUD, BRL and +47 more	是
16	BitMart	\$1,129,716,698	611	2,693,947	1260	EUR, GBP, USD and +37 more	是
17	LBank	\$1,998,941,098	563	2,682,220	1094	EUR, USD, CAD and +7 more	是
18	Bitstamp	\$283,250,150	723	251,607	223	USD, EUR, GBP	是
19	Bithumb	\$1,436,522,815	402	1,224,874	366	KRW	否
20	XT.COM	\$1,233,245,676	664	3,062,852	1359	USD, KRW, NGN and +9 more	是

現貨交易量是最能體現一間加密貨幣交易所成交量和註冊活躍用戶量的指標，從以上全球排名 Top20 虛擬貨幣交易所排行榜（現貨）來看，目前排名第一位的是幣安（Binance），交易所評分為 9.9。

2025 年比特幣期貨合約交易所名單：

排名	交易所名稱	Trading volume(24h)	掛單費	吃單費	未平倉量	市場數量
1	Binance	\$56,287,939,340	0.02%	0.04%	\$23,536,319,884	445

排名	交易所名稱	Trading volume(24h)	掛單費	吃單費	未平倉量	市場數量
2	Bybit	\$22,248,522,013	0.02%	0.055%	\$16,335,733,582	483
3	Bitget	\$22,497,628,875	0.02%	0.06%	\$15,526,617,950	398
4	OKX	\$21,542,014,769	0.02%	0.05%	\$6,815,918,745	236
5	XT.COM	\$18,650,101,325	0.04%	0.06%	\$9,542,010,742	555
6	Deepcoin	\$14,575,877,314	0.04%	0.06%	\$6,916,469,037	76
7	MEXC	\$25,037,344,021	0%	0.01%	\$10,140,873,567	720
8	WEEX	\$21,468,722,850	0.02%	0.08%	\$16,016,964,609	623
9	BitMart	\$20,612,109,521	0.02%	0.06%	\$6,138,756,471	207
10	KuCoin	\$1,517,311,095	0.02%	0.06%	\$1,577,195,702	198
11	BingX	\$5,793,571,629	0.02%	0.05%	\$2,852,373,320	320
12	LBank	\$3,437,274,279	0.02%	0.06%	\$2,967,905,024	322
13	Crypto.com Exchange	\$4,474,717,436	0.05%	0.07%	\$2,016,865,795	136
14	Gate.io	\$7,124,543,842	0.015%	0.05%	\$12,976,302,740	586
15	Bitfinex	\$132,502,821	0.02%	0.065%	\$1,100,027,679	45
16	HTX	\$1,960,411,608	0.02%	0.06%	\$4,746,326,091	108
17	Deribit	\$702,572,275	0%	0.05%	\$2,880,725,548	27
18	Kraken	\$592,326,520	0.02%	0.05%	\$370,108,496	357
19	Gemini	\$7,484,407	0%	0%	\$9,611,145	27
20	bitFlyer	\$177,543,631	0%	0%	—	1

關於比特幣交易所的更多介紹可參考：

- [虛擬貨幣交易所排名推薦, 全球&台灣十大加密貨幣比特幣交易所](#)
- [2025台灣虛擬貨幣交易所排名與推薦](#)

BTCC 是業界最早的加密貨幣交易所之一，不僅提供現貨、跟單，還提供 1 倍到 500 倍的槓桿以及多種主要加密貨幣的衍生性商品交易。如果您還沒有加密貨幣交易帳戶，您可以點擊下方按鈕直接開立一個，現在註冊、儲值、交易 BTCC 即可領取最高**10,050 USDT**。

[TRADE_PLUGIN]BTCUSDT,BTCUSDT[/TRADE_PLUGIN]

\開戶送 10 USDT! /

[點擊此處開設 BTCC 帳戶](#)

比特幣交易所怎麼選？

在購買比特幣之前，該怎麼選擇交易所或平台？我覺得有以下幾點需要考量。

1、交易所安全性

究竟該如何判斷一間交易所安不安全，你可以透過以下幾點進行分析：

1. 到 [CoinMarketCap](#) 或 [CoinGecko](#) 查詢有沒有這間交易所，沒有基本上就不用多想了，別用，如果有查到的話還能再查詢「交易量」和「交易所排名」初步評估交易所安全性。
2. 到交易所網頁找「關於我們」或「團隊故事」，從裡面找關於交易所有沒有監管牌照&金融豁免許可、有無機構投資或合作夥伴？安全管理技術如何？有無用戶保護基金？需不需要 KYC？以及 CEO 與成員資訊夠不夠透明。
3. 關注交易所相關新聞，在各國的活動情形是否活躍？與政府或企業有無進行合作？在各大社群有無討論聲量？

除此之外呢，對於防治虛擬貨幣詐騙我們也有撰寫過相關文章，讓你認識除了假交易所之外，你可能在接觸虛擬貨幣時會遇到的詐騙手法：

- [比特幣詐騙有哪些？遇到虛擬貨幣詐騙怎麼辦？比特幣詐騙手法揭秘](#)
- [5種常見數字貨幣詐騙 新手應該如何防範？](#)
- [NFT防盜指南 | 如何保護自己的NFT資產安全？](#)
- [加密安全 | 預防加密貨幣所被駭指南](#)
- [Pi 幣是詐騙嗎？該項目存在什麼風險？](#)
- [派網 \(Pionex\) 安全嗎？是詐騙嗎？PTT網友如何說？](#)
- [加密投資者是真的嗎？一文教你避開90%的虛擬貨幣詐騙！](#)

2、手續費

虛擬貨幣的手續費無論是現貨抑或是[永續合約](#)的手續費相較於台股來說是相當便宜的，但魔鬼往往藏在細節裡，如果你的交易頻率很高，經常當沖或進行短線交易，日積月累下來也是相當可觀的。

關於手續費的具體介紹請參考：

- [虛擬貨幣手續費怎麼算？虛擬貨幣交易所手續費比較](#)

3、交易深度

交易深度的意思是指當市場在承受大額資金買進/賣出時價格不易出現波動的能力，也就是所謂的流動性，通常交易量最大的交易所交易深度越佳，而有些小交易所也會透過聚合大交易所深度的方式來增加流動性。

舉例來說：

- 當小明今天一口氣在市場買進 1,000 枚比特幣時，比特幣的市場價格不會突然暴衝造成自己買到比較貴的比特幣，交易深度也會影響你的交易成本。

4、交易所出入金方式

在投資比特幣與其他虛擬貨幣之前，勢必要有錢的對吧（這不是廢話），但通常我們手中的台幣能夠購買到的虛擬貨幣並不多，因為台灣交易所提供的虛擬貨幣種類也不太多。

我們會推薦以不可或缺的台灣交易所為中繼點，將台幣換成美元穩定幣之後再轉至國際交易所進行交易，通常這個過程都是以區塊鏈轉帳的方式進行，在幣圈基本上有這個方式就夠了，但記得注意轉帳地址與區塊鏈網路是否正確。

立即交易比特幣

[TRADE_PLUGIN]BTCUSDT,BTCUSDT[/TRADE_PLUGIN]

\ 開戶送 10 USDT! /

[點擊此處開設 BTCC 帳戶](#)

在台灣買比特幣推薦哪一個加密貨幣交易所？

知道比特幣應該怎麼買後，我們應該選擇哪一個加密貨幣交易所來開始自己的 BTC 交易之旅呢？

作為一個加密貨幣新手，BTCC 和 MAX 就可以滿足我們購買比特幣的需求了。這兩個交易所都可以達到使用「新台幣」買比特幣的目的，只是側重點有所不同。

下面將會詳細介紹 BTCC 和 MAX 交易所的操作教學，包括如何註冊、入金、出金、完成身份驗證和進行交易。如果你正好想要嘗試買比特幣，那麼一定不要錯過。

立即交易比特幣

[TRADE_PLUGIN]BTCUSDT,BTCUSDT[/TRADE_PLUGIN]

\開戶送 10 USDT! /

點擊此處開設 BTCC 帳戶

BTCC 虛擬貨幣交易所是什麼？

BTCC 是少數可以直接用**台幣入金**和**出金**的加密貨幣合約交易所，在開始 BTCC 台幣出金教學前，我們可以對這個交易所有一個簡單的了解。

BTCC 成立於 2012 年，是運營時間最久的虛擬貨幣交易所之一，在全球有超過百萬的註冊用戶正在使用，面向 100+ 國家和地區提供交易服務。到目前，BTCC 未傳出任何安全問題，始終將用戶的資產安全放在第一位。而**台灣是 BTCC 的重要市場**。相對其他交易所，**BTCC 更重視在台灣市場的發展**。

BTCC 提供三種交易類型：現貨交易、跟單交易和合約交易。在 BTCC，您可以交易兩種類型的虛擬貨幣合約：以 **USDT** 結算的 USDT **保證金期貨**（**U本位合約**）和以加密貨幣結算的反向期貨（幣本位合約）。目前，該交易所提供超過 300 種幣種的**永續期貨**交易，包括 **SHIB、BTC、ETH、DOGE、XRP 和 SOL**等。

此外，**BTCC 允許任何人以最低 0.5 USDT 開始投資**，也支持期貨合約的**模擬交易**，讓您快速上手。因此即使是新手投資者也可以快速適應比特幣期貨市場，**10 - 500 倍的槓桿自由選擇**，是投資者的進行加密貨幣投資的最佳平台。

相對於其他交易所，**BTCC 具有更高的市場深度與流動性**，最高能承接 **5000BTC**，並且可以用最快的速度以最佳的價格成交。這意味著，即使在虛擬貨幣市場出現急劇上漲或暴跌時，您也可以立即進行下單操作。

最後，與其他交易所不同的是，該交易所還獨創了**股票**（**Apple、Meta、Microsoft、TSM**等）、**原物料、貴金屬**（**黃金、白銀**）合約，讓你可以**在一個平台買到多個產品**，實現資產的合理配置，也能免去需要另外開戶等繁瑣步驟。BTCC 手續費比 CFD 平台更低，**出入金**更便捷。

對於台灣使用者來說，BTCC 網頁和 App 頁面都是全繁體的，因此使用起來十分方便。BTCC 有著 24 小時多語言客戶服務，如果您有什麼問題，可以立即聯繫客服進行處理。

關於 BTCC 更全面的介紹請看：

- [BTCC 虛擬貨幣交易所指南：BTCC 是詐騙嗎？開戶、出入金及交易教學](#)
- [BTCC 交易測評：一個平台搞定虛擬貨幣期貨投資](#)
- [用加密貨幣買美股台股：BTCC 股權通證及代幣化股票](#)

\ 開戶送 10 USDT! /

[點擊此處開設 BTCC 帳戶](#)

為什麼推薦選擇 BTCC 來投資交易比特幣？

BTCC 是一家專門做虛擬貨幣合約的交易所，歷史也十分悠久，安全性十分高。目前有提供合約交易的加密交易所不少，為什麼要選擇 BTCC 買比特幣呢？原因有以下幾點：

1. 支援台幣出入金

BTCC 是少數支援台幣出入及的交易所，您不僅可以直接用台幣買 USDT，還能將自己帳戶中的加密貨幣轉換為 USDT，再透過 USDT 直接出金成台幣。

具體出入金教學請參考：

- [新手教學 | BTCC交易所入金、出金、手續費完整攻略](#)
- [【BTCC入金】2023 BTCC 最全入金買幣教學](#)
- [BTCC台幣入金教學：如何存入新台幣，如何用台幣買比特幣？](#)
- [比特幣換台幣攻略：比特幣如何換台幣現金，台灣哪些交易所支援台幣出金](#)

2. 槓桿數高

BTCC 提供 1- 250 倍槓桿（活動期可達 500），除了能放大獲利外，也能有效運用小資金（槓桿大，所需保證金就小），其他家的槓桿普遍是提供到 125 倍，且有些若要開啟高槓桿需要一定的資格。

3. 線上真人客服

BTCC 的強項之一是擁有線上的真人客服，就算是合約新手，上班時間若有問題能直接與真人客服對接解答，許多交易所會是英文客服或需要填工單。

4. BTCC 營運 13 年未發生過安全事故

這在駭客頻傳的加密產業，做為最老牌的交易所之一，BTCC 在 13 年中未發生過安全事故，用戶可以安心存放資產。

5. 交易深度大

BTCC 具有市場深度與高流動性，最高能承接 5000BTC，並且可以用最快的速度以最佳的價格成交，這也意味著滑價較小。

 BTCC

頂尖交易深度
以最優市價快速成交



6. BTCC除了有加密貨幣合約，還有股票、貴金屬通證化代幣

通證化代幣是 BTCC 新創的交易商品，BTCC 將貴金屬、美股代幣化，並且以 1:1 的比例去掛鉤標的物的價格，讓用戶能在平台透過加密貨幣 USDT 進行貴金屬與美股的合約交易。透過這樣一站式的多領域投資標的，可以省去切換平台與開設帳戶流程的麻煩。目前 BTCC 提供了 2 種貴金屬(黃金、白銀)與 15 種美股合約交易對，並每個週提供新的商品讓用戶做多元交易。

具體您可看：[用加密貨幣買美股、股指、商品期貨：BTCC 股權通證及代幣化股票](#)

同時交易多種U本位合約

- ✓ 加密貨幣
- ✓ 美股
- ✓ 貴金屬
- ✓ 不定期上架新的交易商品！

7. 手續費低

BTCC在交易過程中僅有兩種收費，交易手續費與隔夜利息（僅限永續合約、一天收一次），針對後續手續費的調整若有實現，對比他家交易所會低上許多，這對於頻繁交易與擅長短線交易的trader會是一大誘因。

- [BTCC手續費攻略：BTCC買幣交易成本是多少？怎麼算？怎樣手續費最低？](#)

如果你想要嘗試開始虛擬貨幣合約交易，試試使用 BTCC 吧！

[BTCC專屬註冊通道](#)

BTCC 交易所買比特幣教學

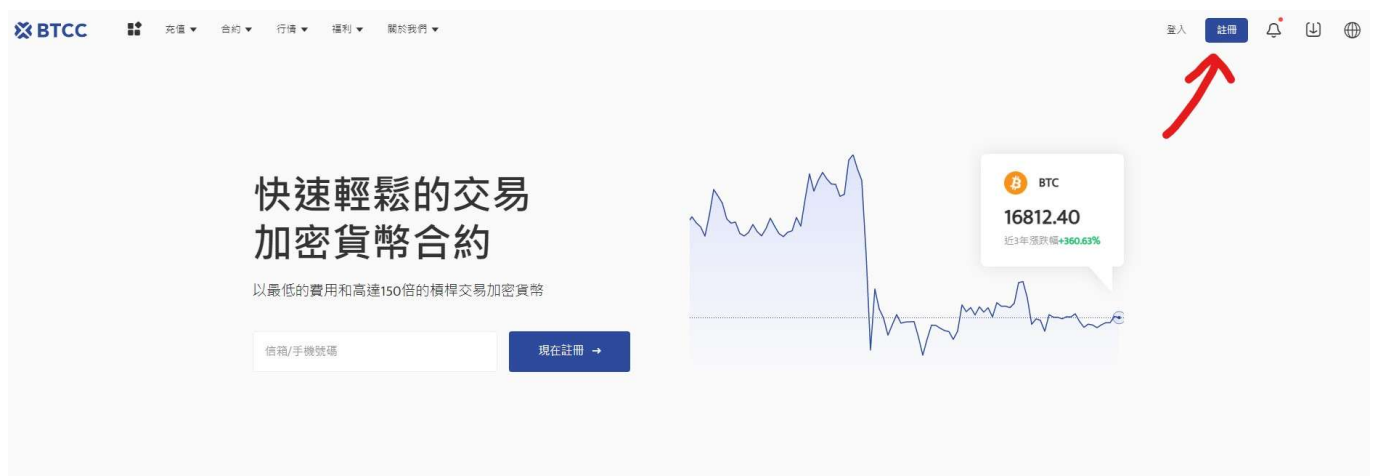
1. 註冊 BTCC 帳戶

Step1. 進入BTCC 官網，點選註冊

在開始交易比特幣等加密貨幣前，您需要擁有一個 BTCC 帳戶。你可以進入官網也可以透過以下連結即可快速進行註冊：

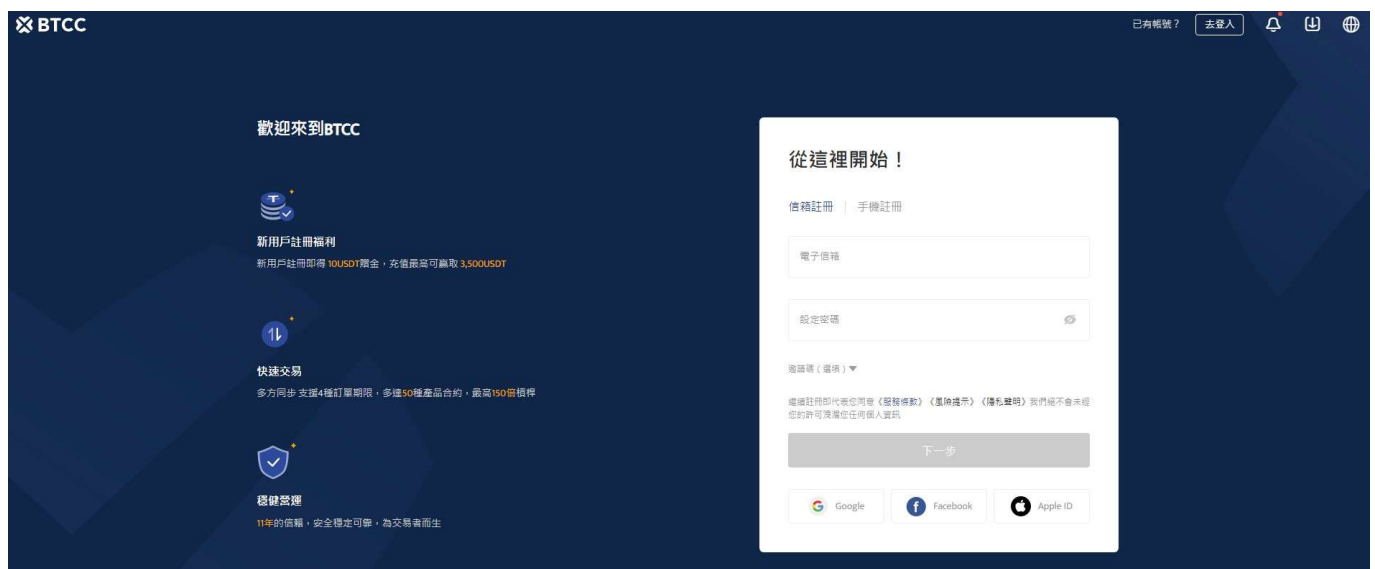
》》》 [快速註冊 BTCC，入金享VIP的權利](#)

BTCC 目前正火熱開放註冊優惠活動，註冊後即可獲得 10 USDT 贈金，再加入官方 LINE 參加活動可獲得額外 10 USDT 贈金。



Step 2. 驗證email

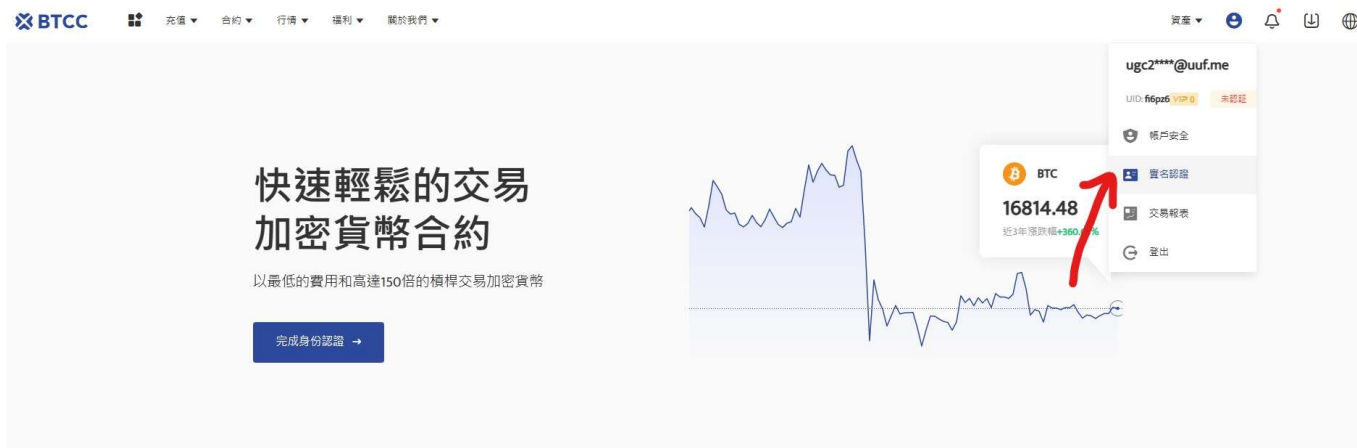
進入註冊頁面後，您需要填寫電子信箱地址或者手機號並獲取驗證碼，將驗證碼填入後，輸入您準備好的密碼即可。（建議您將密碼保存下來，避免遺忘）



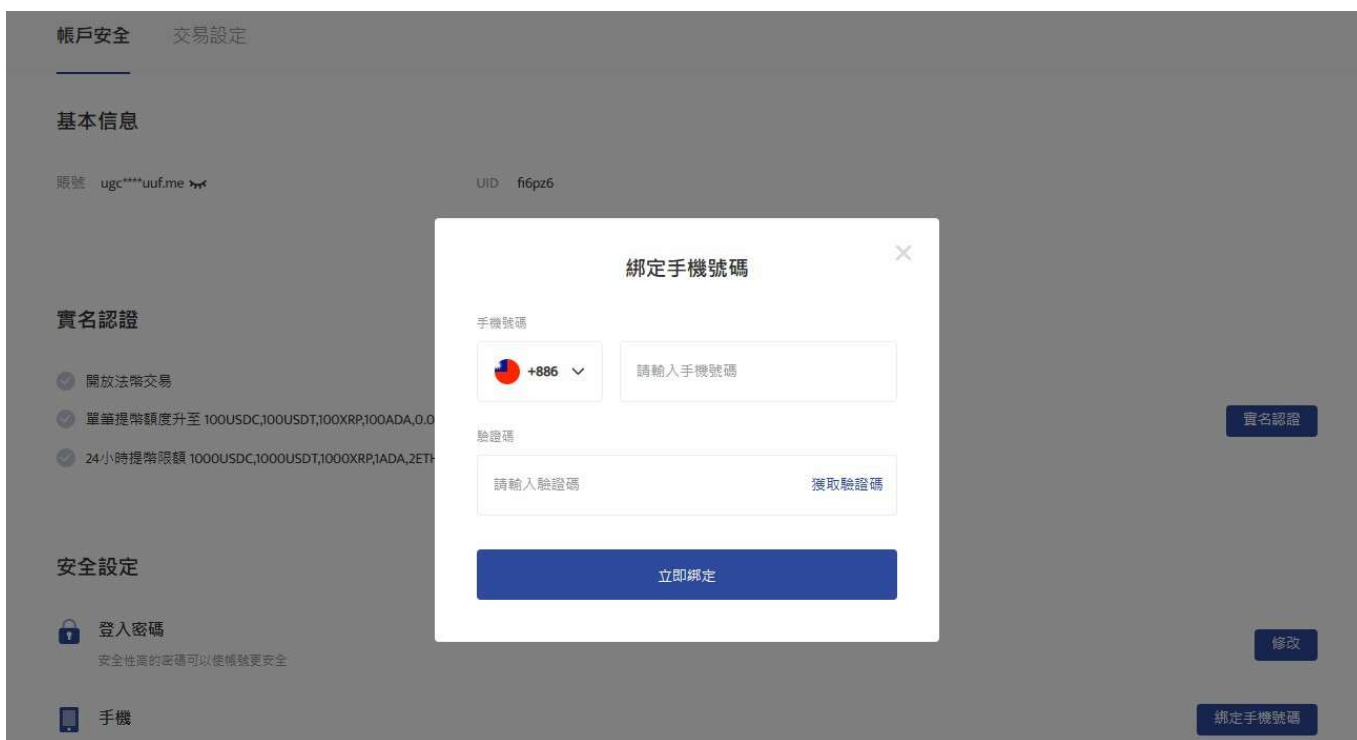
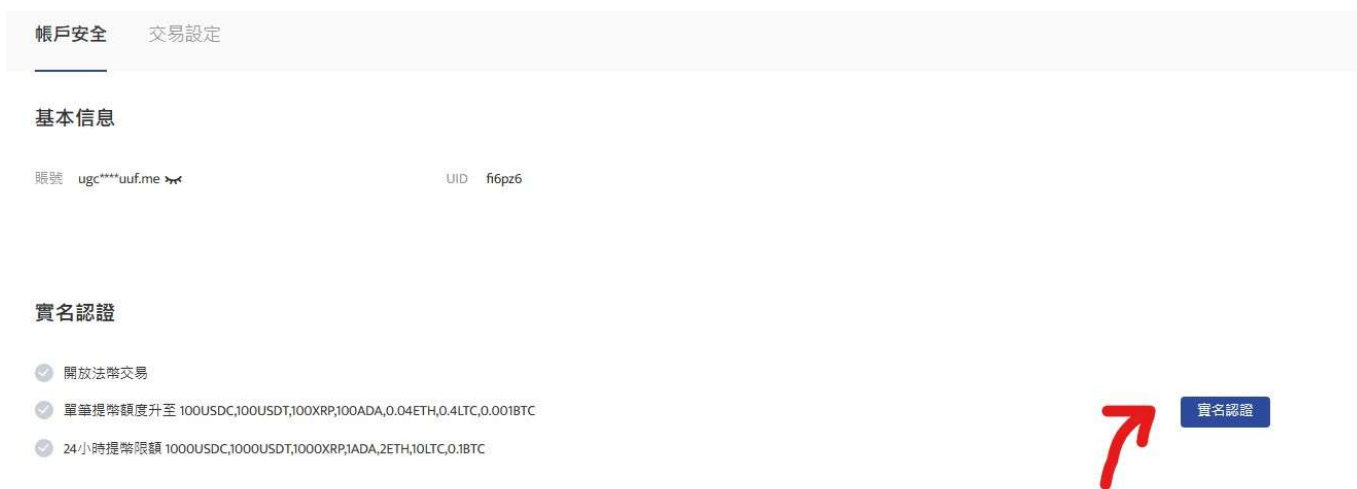
2. 完成BTCC身分認證

KYC實名驗證是為了令帳戶更安全而完成的，且開通實名認證後才可開放法幣交易，享受更高的提幣限額。

step 1. 登錄帳戶後，點擊頁面上個人頭像，選擇「實名認證」



step 2. 點擊「實名認證」按鈕後，需要先綁定手機號碼



step 3. 填入基本資料

完成手機綁定後，根據身分證件填寫正確的基本資料，由於法規及安全性考量，使用中心化加密貨幣交易所(CEX)大多需要實名驗證，填寫的基本資料交易所都會進行審核。

在選擇驗證的證件時，這裡首推護照，護照的申請速度較快，不過若不趕時間也可使用身分證或者駕照進行驗證。

完成上傳後，就大功告成了，接下來只要等待 BTCC 審核通過即可。

step 4. 進行安全驗證：谷歌驗證2FA教學

(非必要，但能讓你的帳戶更安全，強烈建議使用)

回到實名認證頁面，找到提幣認證，點擊 Google 驗證。



step 4-1. 下載安裝Google Authenticator

按照頁面彈出的指示下載 Google Authenticator。



step 4-2. 將密鑰複製下來後，切換到Google Authenticator的畫面，再將密鑰貼在新創建的帳戶中


然後你會看到Google Authenticator 出現6位Google驗證碼，將其輸入到最下面的框框中。

3.BTCC入金教學

BTCC 提供三種入金方式，分別如下：

3.1選擇法幣入金

您可以使用信用卡等**法幣通道買幣入金**，由於全球法幣通道各不相同，實際情況需要根據當前 BTCC 所使用的法幣通道情況進行相關操作。

 USDT 參考價格 1USDT ≈ 29.9565TWD

購買數量 ≈ 14978.25 TWD

支付幣種 TWD

200 +10 400 +10 **500 +25** 600 +25 700 +25

額外獲得贈金25USDT

選擇您的服務提供商

買牌報價僅供參考，最終匯率請參考服務商網站，
繼續使用代表您同意並接受BTCC的服務條款。

服務商	單筆限額	單價	支付金額	
 Visa/Mastercard (到帳最快) <small>96%的用戶選擇</small>	 5 ~ 5000 USDT	29.9565TWD/USDT	14978.25TWD	立即支付
 銀行轉帳	 200 ~ 1500 USDT	29.9565TWD/USDT	14978.25TWD	立即支付
 moonpay	 200 ~ 50000 USDT	31.24305TWD/USDT	16230.52TWD	立即支付
 simplex	 200 ~ 50000 USDT	32.12TWD/USDT	16728.00TWD	立即支付

法幣入金BTCC

操作方法：選擇**購買數量**和**支付幣種**，點擊對應付款方式的「立即支付」按鈕進入支付。

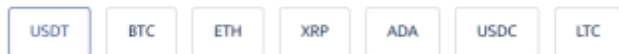
成功購買後，通常會在**2~30分鐘**內入帳到您的 BTCC 帳戶中。 區塊鏈網路情況或服務商服務狀況等都可能影響到帳時間。如果存款時遇到任何問題，請透過網頁右下角聯繫客服。

3.2 選擇幣幣入金

幣幣入金是使用用戶的其他錢包對 BTCC 帳戶中的錢包進行虛擬貨幣轉帳入金。您可以選擇其他平台的提幣功能轉帳到 BTCC 帳戶的錢包中。

充幣

幣種




區塊鏈網路



禁止該地址充非USDT-TRC20公鏈資產，否則將將丢失。



充幣地址



充幣須知

- 1.這是USDT-TRC20地址，請不要存入USDT-TRC20以外的其他資產，否則將會出現資產丢失;
- 2.最小充值金額為2USDT-TRC20，小於最小金額的充值將不會記錄且無法退回;
- 3.充值到該地址之後，需要網絡節點確認，到賬速度會根據當前網絡擁堵情況產生變化，請耐心等待USDT-TRC20到賬。

充幣記錄

訂單號	幣種	區塊鏈網路	數量	狀態	創建時間	區塊鏈交易ID
-----	----	-------	----	----	------	---------

幣幣入金

操作方法：進入充幣界面後，選擇**幣種和區塊鏈網路**，帳戶會顯示的對應地址和操作提示，使用自己的虛擬貨幣**錢包**對該幣種地址進行充幣充值入帳即可。（出金則為反向操作）

充值之後，需要等待網路節點確認，到帳速度會根據當前網路擁堵情況產生變化，請耐心等待，到帳後可以在充幣記錄中進行查詢。

如果您想知道更多 **BTCC 出/入金方法**，請查看：

- [2023 BTCC 最全入金教學](#)
- [BTCC 最全出金教學，只需 3 步即可成功提幣](#)

3.3 閃兌

根據所需要的幣種，進行**幣種交換**，價格會根據实时价格变动。點擊循環圖示可以切換穩定幣/代幣交換方式。

閃兌

兌換貨幣

BTC

兌換為

USDT

兌換金額 0 ~ 3BTC

請輸入兌換金額

全部

25% 50% 75% 100%

可用餘額 0.00000000BTC

參考報價



兌換記錄

兌換金額 兌換時間 兌換手續費 兌出金額 完成時間 兌換價格 狀態

閃兌

如果您想要查看自己交換幣種的記錄，可以在下方的「兌換記錄」欄目中進行查看。

新用戶註冊儲值&交易限定福利正在舉行，贈金最高 10,055 USDT！註冊後在活動中心參與。

4. 如何在BTCC買比特幣

step 1. 進入[官網主頁](#)後，點擊上方「合約」。

BTCC

充值 合約 行情 福利 關於我們

USDT合約
多種以USDT結算的合約

幣本位合約
多種以加密貨幣結算的合約

模擬交易 100,000 USDT模擬交易
U本位合約、幣本位合約模擬交易

交易指南
操作合約必讀指南

全部 熱門 主流 商品種類

BTCUSDT 永續 主流 +1.19%
16872.57

ETHUSDT 永續 公離 +2.98%
1250.72

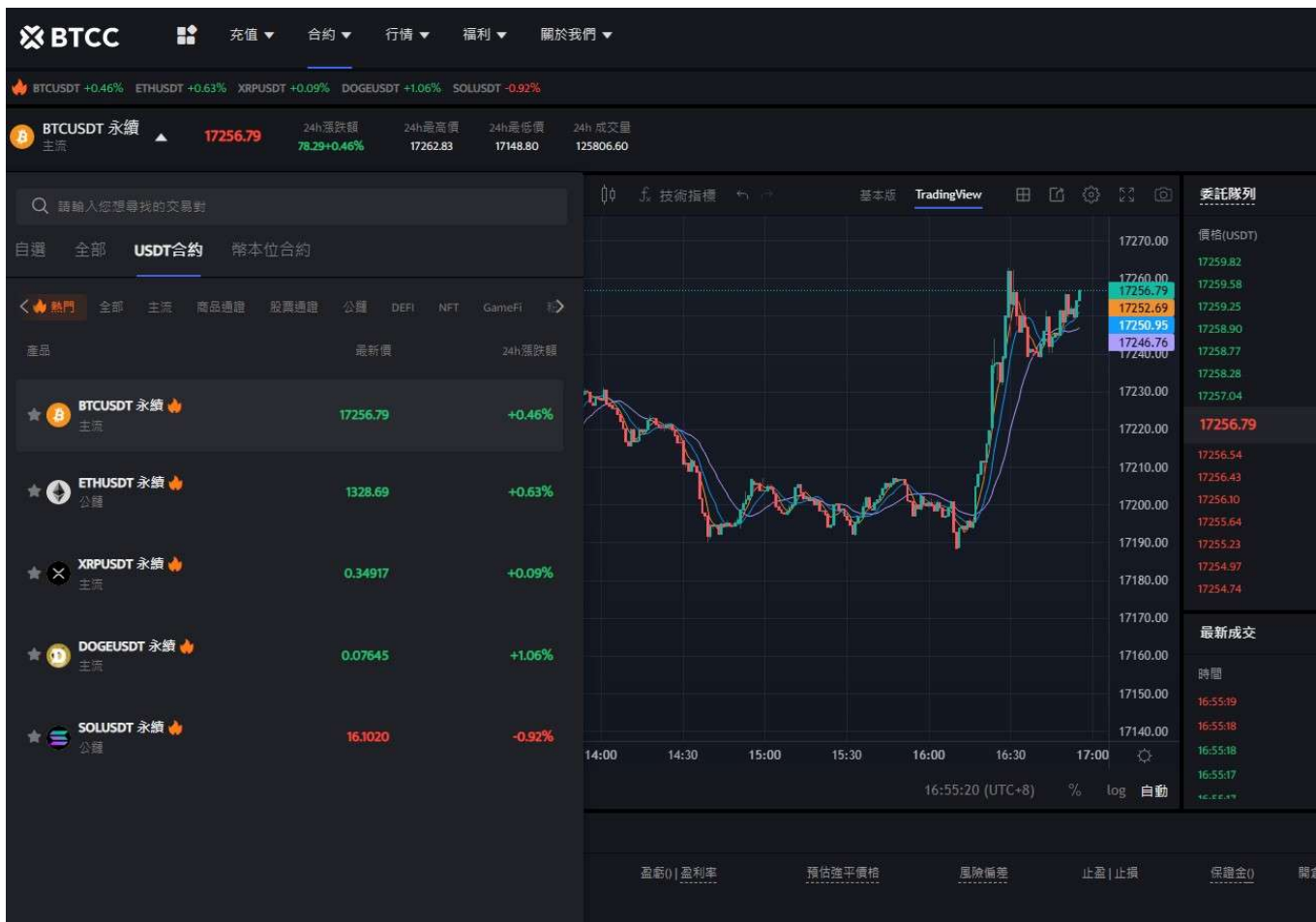
XRPUSDT 永續 主流 +1.45%
0.34855

DOGEUSDT 永續 主流 +3.02%
0.07262

APEUSDT 永續 NFT +4.06%
4.1687

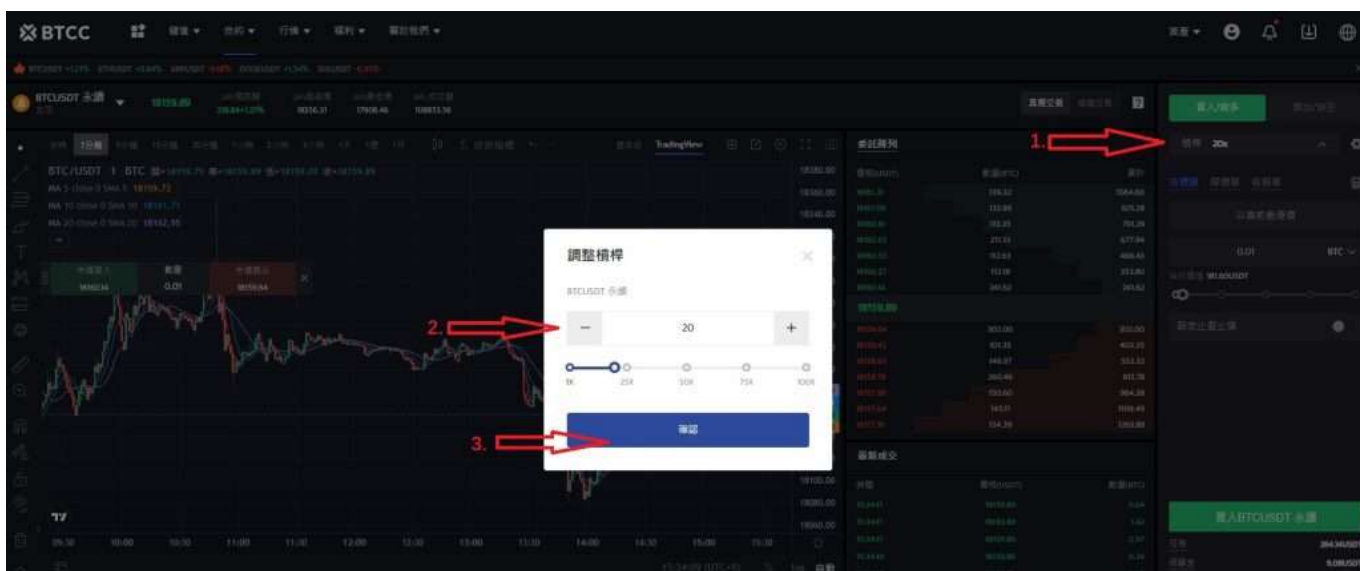
BTC
16872.57
近3年漲跌幅+361.93%

step 2. 進入合約時，選擇幣本位或者是U本位合約，在左側框框中輸入或選擇你要交易的加密貨幣，例如比特幣的永續合約（BTCUSDT）。



立即購買 比特幣 BTC

step 3.調整BTCUSDT下面的槓桿，調整槓桿，例如20倍槓桿（20.00x），點擊「確認」。BTCC 永續合約槓桿最高可到100倍，但切記槓桿愈高愈容易爆倉，新手請盡量在10倍以內。



如果您還不清楚槓桿的作用和優缺點，可參考：

- [虛擬貨幣槓桿是什麼？怎麼算？新手如何透過它賺錢？](#)

step 4.選擇「市單價」、「限單價」或「停損單」。



- 市價單：是指以當前最優價進行成交
- 限价單：是優於市價的委托單。當您指定以低於市價進行買入，或者高於市價進行賣出，採用該掛單形式
- 停損單：是低於市價的委托單。當您指定以高於市價買入，或者低於市價進行賣出，採用該掛單形式

關於市價限價的更具體介紹請參考：[限價市價什麼意思？有何區別？選哪個好？市價單限價單詳細教學](#)

step 5.輸入買入的合約數量，例如0.1個BTC

真實交易
模擬交易
?

委託隊列

價格(USDT)	數量(BTC)	累計
18153.00	125.42	1062.68
18152.93	100.93	937.26
18152.58	144.39	836.33
18152.47	218.78	691.94
18151.58	131.88	473.16
18151.23	152.67	341.28
18150.78	188.61	188.61
18150.53		
18150.28	277.41	277.41
18149.87	139.44	416.85
18149.40	136.14	552.99
18149.31	271.67	824.66
18149.16	127.09	951.75
18149.04	137.98	1089.73
18148.67	152.12	1241.85

最新成交

時間	價格(USDT)	數量(BTC)
15:39:42	18150.53	0.10
15:39:42	18150.53	1.12
15:39:42	18150.51	1.11
15:39:42	18150.51	0.62
15:39:41	18150.51	0.34

買入/做多
賣出/做空

槓桿 **20x**

市價單 限價單 停損單

以當前最優價

0.01 BTC

合約價值 181.51USDT

設定止盈止損

買入BTCUSDT 永續

可用 264.14USDT

保證金 9.08USDT

step 6.設定止盈止損，幫你的投資做安全的交易，例如將價格下跌5%就止損以及當價格上漲20%就止盈。（畢竟若上漲了20%沒賣出，之後下跌是很可惜的事。）

真實交易 模擬交易 ?

買入/做多
賣出/做空

委託隊列

價格(USDT)	數量(ADA)	累計
0.326803	1.66M	16.31M
0.326757	2.50M	14.65M
0.326703	2.62M	12.15M
0.326656	1.77M	9.53M
0.326613	1.75M	7.76M
0.326555	1.84M	6.01M
0.326512	4.18M	4.18M
0.326272		
0.326032	4.14M	4.14M
0.325984	2.55M	6.69M
0.325950	2.49M	9.19M
0.325893	2.42M	11.60M
0.325859	1.85M	13.45M
0.325820	2.36M	15.80M
0.325786	2.69M	18.50M

最新成交

時間	價格(USDT)	數量(ADA)
13:43:11	0.326272	13500.00
13:43:11	0.326272	171500.00
13:43:11	0.326272	26500.00
13:43:10	0.326272	53000.00

槓桿 20x
⚙️

市價單
限價單
停損單
📄

以當前最優價

100

ADA ▾

合約價值 32.65USDT

🎛️

設定止盈止損

—
止損
+

範圍為 0.146512 ~ 0.326482

—
止盈
+

範圍為 0.326542 ~ 0.506512

買入ADAUSDT 永續

可用
264.14USDT

保證金
1.63USDT

1. 輸入購買數量

2. 設定止盈止損

step 7.如果是看升，就點擊「買入/做多」，進行做多合約；如果是看跌，就點擊「賣出/做空」，進行做空合約。最後點擊下方買入/賣出即可。

同時，BTCC 使用 VIP 等級階梯費率，不同 VIP 等級享受不同的交易手續費，具體費率可登錄後進行查看。

BTCC 合約交易計算器

BTCC 合約交易頁面上帶有合約計算器，如果你不清楚合約費用，可透過計算器得出大致結果。其操作也十分簡單，只需要輸入交易數值即可。

此外，BTCC 還提供**模擬交易**，並提供**模擬交易金**，想要嘗試開始虛擬貨幣合約交易，並且比較在意手續費（BTCC最低手續費可至0%），建議可以從 BTCC 開始喔！

登錄 BTCC

5.BTCC出金教學

要出金BTCC交易所的方法也是一樣，只是過程變成從其他地方輸入地址至BTCC交易所的提領介面。

點擊BTCC APP頁面的右下角的「資產」選擇「提現」。

選擇符合的加密貨幣
幣種與網路



BTCC出金

各位讀者應該也不用多加說明了，一樣要注意好幣種的選擇與區塊鏈網路的設置，不要輸入到錯誤的貨幣與網路便可以成功轉帳。

註：如果提現的話贈金會歸零，建議操作完贈金後再提現。

[註冊 BTCC 贏10,055U 豐厚贈金 \(入金活動\)](#)

MAX 交易所是什麼？

MAX 交易所是 [MaiCoin](#) 集團在2018年成立的，主要特色為支援台幣交易、現貨交易、手續費折抵等。

另外，MAX 交易所目前是台灣最大的一間加密貨幣交易所，也是全球首家將用戶資金交由銀行託管的加密貨幣交易所，台幣資產受到遠東銀行託管。

最重要的是，Max交易所所有實體的店面唷，位置就在捷運「忠孝新生站」附近，而且他們還提供了現場諮詢服務喔，有興趣的話可以過去看看喔！

\開戶送 10 USDT! /

[點擊此處開設 BTCC 帳戶](#)

MAX 交易所教學

1. 註冊MAX帳戶

Step1. 進入MAX 官網，點選註冊



Step 2. 驗證email

在註冊完帳戶後，其實交易所的大部分功能仍是無法使用的，需要完成兩次的認證才能解鎖各項功能，以下為各位解說各個步驟的要求及重點。

首先，需要先完成email的驗證，在註冊完成10分鐘內，至註冊信箱中找到MAX交易所寄出的帳戶啟用信件，點選信件內的啟用連結即可完成。



step 3. 完成Level 1身分認證：手機號碼綁定、基本資料填寫驗證，以及證件驗證

信箱驗證後，進入帳戶設定可以發現需要先完成Lv.1的身分驗證才能使用交易所的所有基本功能，其中包含一般很常使用的加密貨幣入金、提領以及貨幣互換的幣幣交易功能等。



step 3-1. 綁定手機號碼

輸入手機號碼並在獲取驗證碼後，填入簡訊內的六位驗證碼即可，但這裡需要特別注意在往後的使用過程中，幾乎每次的入金、提領等資產操作都會不斷需要通過簡訊驗證才可以完成，因此選擇個人方便使用的手機號碼才是重點。



step 3-2. 基本資料

完成手機綁定後，根據身分證件填寫正確的基本資料，由於法規及安全性考量，使用中心化加密貨幣交易所(CEX)大多需要實名驗證，填寫的基本資料交易所都會進行審核（如同我們在銀行開戶，也需要提交多種證件資料）但不要覺得這樣很麻煩，因為，未來如果真的發生交易所被攻擊等意外，如果有要「理賠」，將會根據身份驗證的資料來進行清還。

step 3-3. 上傳身分證件

像前面提到的，交易所會比對所提供的**基本資料**以及**身分證件**是不是100%正確！在填寫完基本資料後，需要提供證件，其中包含：第一個是當日的自拍，自拍內必須包含自己的人像、手持文字清晰可見的身分證，以及寫上的當天日期和簡短聲明的紙張。

上傳自拍後，需要再提供身分證的正反面照片，以及駕照、健保卡等第二證件的圖片。完成上傳後，就大功告成！接下來只要等待MAX審核通過後，會以Email的方式通知你審核結果！根據經驗會在2-3天內完成。

2. 完成MAX身分認證

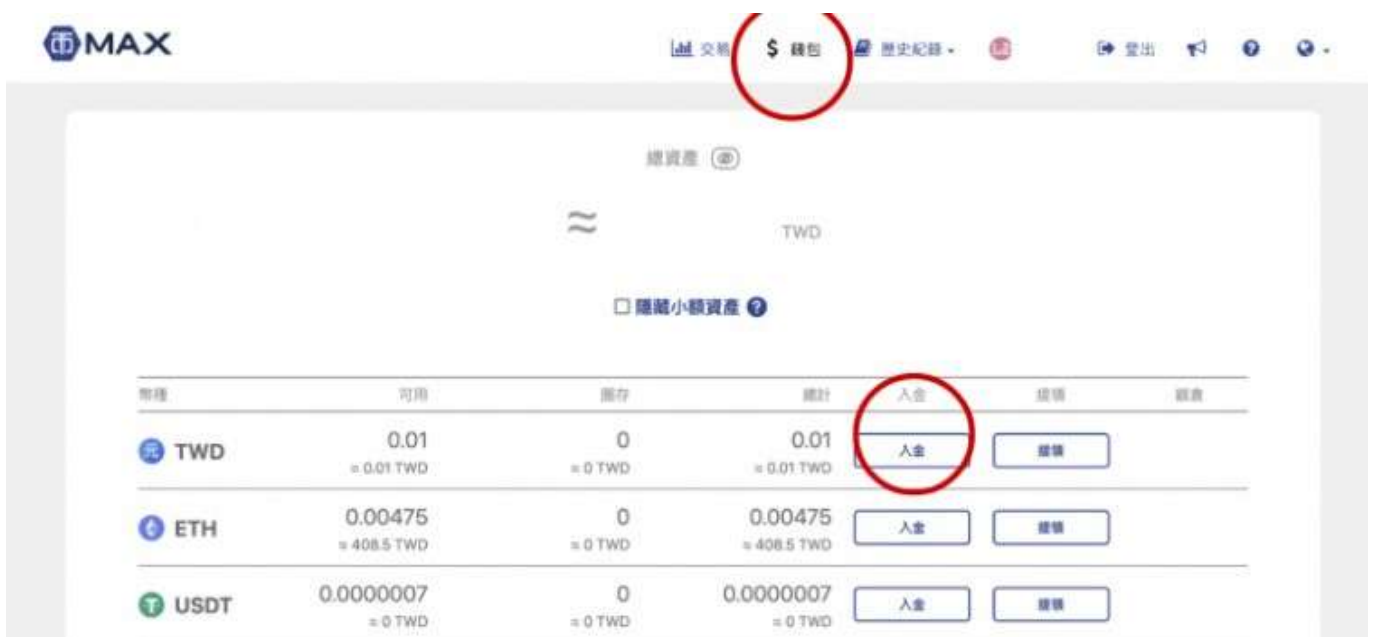
在Lv1. 驗證完成手機綁定後，Lv2. 驗證只要把銀行帳戶綁定就可以囉！銀行帳戶綁定的概念跟買賣股票的交割戶很像。綁定的銀行帳戶才能夠把錢轉帳到Max中，才能被平台認證、並進到買幣的帳戶。



3.MAX入金教學

補充：透過台灣銀行轉帳入金不需要手續費

Step1. 點選「錢包」、「入金」



Step2. 從「已經綁定的銀行帳戶」轉帳到指定的「遠東銀行帳戶」

XRP	0
MAX	0
BCNT	0
USDC	0
LINK	0
COMP	0
SAND	0
GRT	0

特別提醒：

- 只接受來自以下您認證通過之銀行帳戶的匯款。
- 請勿用企網銀或到銀行櫃檯轉帳，或用現金直接存款到託管帳戶，我們將無法確認匯轉帳及企網銀的匯款。
- 入金限額：24小時累計新台幣 2,000,000 元，每月累計新台幣 10,000,000 元。了解更多

台新國際商業銀行 敦南分行 *****88!

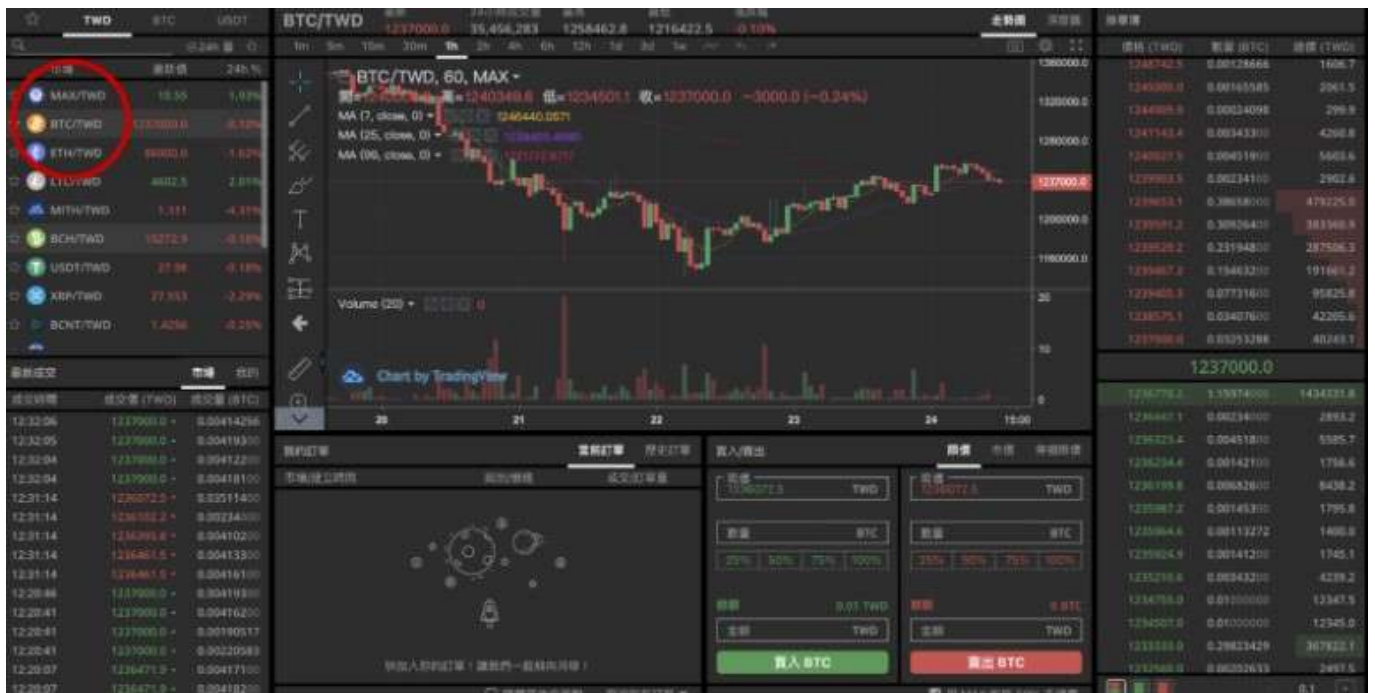
銀行代碼: 遠東國際商業銀行 805
分行代碼: 遠銀營業部 0012
轉帳帳號名稱: 遠銀受託現代財富科技信託財產專戶 (MAX)
轉帳號碼: [Redacted]

Step3. 入金完成，應該會於2分鐘內，收到簡訊通知

4. 如何在MAX買比特幣

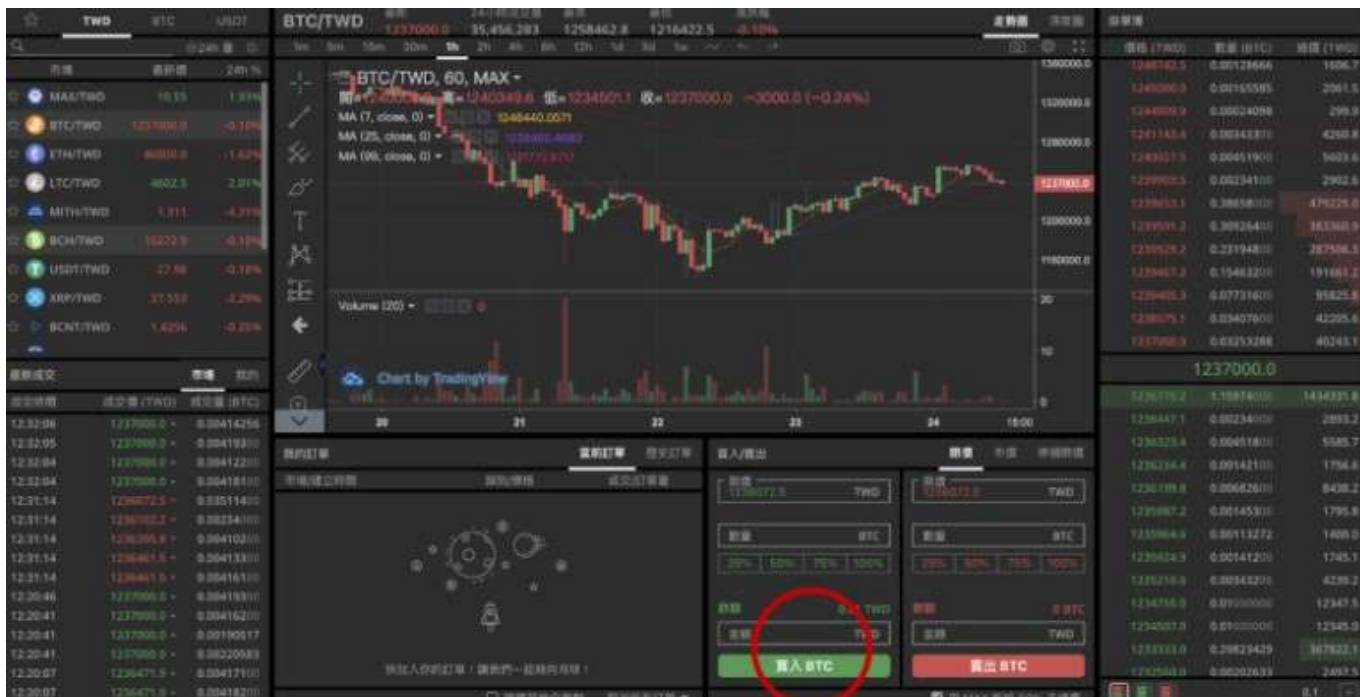
Step1. 點選「交易」

並輸入自己要購買的交易幣種及使用購買的貨幣。假如要用新台幣購買比特幣，選擇BTC/NTD



Step2. 設定買入的價格

可以選擇「市價」或「限價」，市價及目前市場的價格，如果不需要等待，想要立刻買到，可以選擇「市價」，如果有一個目標金額，可以選擇限價，但限價如果沒有觸及，可能會一直沒有交易成功。



5. MAX出金教學

想要把加密貨幣提領成台幣，必須要先在交易所中把「加密貨幣」換回台幣。換回台幣後，你可以在你的錢包餘額看到「台幣」金額。錢包餘額中看到的台幣金額即為可提領的數量。

Step1. 到「錢包」中，按下「提領」



Step2. 輸入提領的金額，系統會扣除15元的手續費，就可以完成出金了。

□□□

多久可以收到出金的款項呢？

- 工作日的「11:00 前」提交的提領，MAX 會於當日起算 0 ~ 1 個工作日的 17:00 前為您匯出
- 工作日的「11:00 後」提交的提領，MAX 會於當日起算 1 ~ 2 個工作日的 17:00 前將新台幣匯款給您

- 非工作日所提交的提領則會至下一個工作日匯出。

\開戶送 10 USDT! /

[點擊此處開設 BTCC 帳戶](#)

BTCC 和 MAX 哪個進行比特幣買賣比較好?

如果只是要單純購買「比特幣」，基本上兩者都可以達到需求。但不同的是，BTCC 買的比特幣主要是**期貨**，而MAX買的比特幣是現貨，你可以根據自己需求進行選擇。

加密貨幣現貨 vs 期貨合約的區別：

1、槓桿倍數

假設比特幣當前的價值為 \$20721.02 美金。現貨沒有槓桿，想買1顆比特幣，就要付出一顆比特幣的價格 \$20721.02 。

合約帶有槓桿，想買價值1顆比特幣的合約，選擇100倍槓桿，只需要支付207左右的保證金，就可以開倉。

2、交易方向

在現貨交易中，只有低價格買入，高價格賣出才有機會獲利。

在合約交易中，即可以通過價格上漲獲利，也可以在價格下降時做空獲利。

想了解更多有關期貨的內容可以查看：

- [U本位&幣本位合約基本介紹，哪種期貨合約更適合你？](#)
- [BTC教學 | 比特幣期貨是什麼？BTC 期貨交易時間及操作教學](#)
- [期現套利是什麼？如何利用期貨套利交易讓你的本金翻一番](#)

[註冊 BTCC 贏10,055U 豐厚贈金 \(入金活動\)](#)

關於比特幣 BTC 怎麼買的常見問題解答

Q: 選擇台幣交易所還是國際交易所?

A: 大部分台灣幣圈投資人都有至少兩個交易所帳戶。一個是能連結台灣的銀行帳戶，直接台幣入金買幣的台幣交易所帳戶如Max或BitoPro ([幣託](#))，另一個則是功能與交易深度更完善的國際級大交易所帳戶，如幣安或BTCC等。因為這些大型交易所無法支援台幣與加密貨幣的交易，許多人會先在台幣交易所買進與美元等值的加密貨幣USDT，再轉到大型交易所帳戶進行交易。

Q: 什麼是訂單簿式搓合交易?

A: 大多數加密貨幣交易所就像提供買賣股票的證券交易所一樣，有眾多不同的「幣」可供買賣。交易所擔任平台，透過在訂單簿上「掛單」(Maker)與「吃單」(Taker)，買賣雙方可以在平台上搓合交易。在此種交易之下，交易所賺取的是交易手續費，一般約在0.05%到0.2%之間。通常各交易所都會推出自己的平台幣(如幣安的BNB)，讀者也可以先購買平台幣使用來獲得手續費折扣。

Q: 什麼是加密貨幣的託管?

A: 當用戶註冊交易所帳戶時，我們會設定自己的帳戶和密碼。帳戶內會提供幾個「地址」(Address)供你使用(因為不同區塊鏈會需要不同「地址」)。當用戶需要轉進加密貨幣時，可以透過轉入這些地址來入金；當用戶需要轉出加密貨幣時，則在帳戶中直接操作，填上外部地址即可。

值得注意的是，我們不會拿到這些地址真正的「私鑰」，因此，這些資金其實是託付給交易所協助管理。一個完整的錢包可以對接區塊鏈上的其它應用，但交易所帳戶則無法，就是因為你沒有私鑰的緣故。這是交易所帳戶與錢包最大的區別之一，前者交易更方便，後者在管理資金上保有更大自主權。

Q: 什麼是比特幣「交易對」?

A: 「交易對」是加密貨幣交易所與證券交易所最大的差別之一。當我們買股票時，只會看到一個數字，沒有交易對的概念。因為不用說明，我們就知道這是台幣計價。但加密貨幣是個無國界的投資標的，如果顯示一顆比特幣5萬塊……那到底是5萬美元、歐元、還是新台幣？為了標示清楚，每個幣的交易對就必須個別呈現，這讓不少新手吃盡苦頭：我只是想買個BTC，交易介面怎麼顯示BTC/USDT、BTC/BUSD、還有ETH/BTC……到底怎麼買？

不用擔心，新手只要記得一招就好：無論你想買什麼幣，就去找那種幣/USDT就可以了。斜線後方是「貨幣本位」就像告訴你說比特幣用美元算一顆多少錢，用台幣算一顆多少錢那樣。斜線前方就是「你正在買賣的東西」啦！

例如我想投資BTC、ETH、DOGE，我就去找BTC/USDT、ETH/USDT、還有DOGE/USDT即可。USDT是交易所內最常見的單位本位，幣價與地位等同於美元。最常見的就是BTC/USDT，這個交易對也顯示了比特幣現在一顆值多少美元。

Q: 什麼是KYC?

A: 台灣與多數國家的政府，都要求加密貨幣交易所必須為用戶完成KYC，也就是「身分認證」(Know Your Customer)。這是各國法律所規範的，目的是為了避免洗錢等不法用途。在註冊交易所帳戶時，交易所會要求用戶提供身分證正反面等個人資料，除了身分證、護照等等資料之外，也常見包含地址的水電費帳單或是拿著證件照片拍大頭照之類的。如果對於將個資交給加密貨幣交易所不放心，可以在上傳證件的之前，打上「僅供XXX註冊用」的浮水印。

Q: 什麼是「即時交割」?

A: 加密貨幣的交易不像傳統股市有所謂T+2的制度。加密貨幣的交易都是當下直接完成，這也代表我們必須先「入金」(預先將錢轉到你的加密貨幣交易所提供的個人帳戶中)，才能去交易買到你要的幣。補充：所謂的T+2制度，是指買進股票時，要在成交日(T日)後的第二個交易日(T+2日)的早上9點前，把足夠的現金匯入銀行的交割帳戶，如果帳戶錢不夠的話，就會造成違約交割。

Q: 購買加密貨幣會遇到政府課稅問題嗎?

A: 現階段，加密貨幣的交易還沒有明確的課稅法規。至少，當你的資產還是以加密貨幣型態存放時，台灣政府就還不會要求你繳投資所得稅。但是，相關法規目前正在制定中。

Q: 各國的不同交易所會有報價差異?

A: 由於比特幣可以在世界各國的任意交易所進行買賣，但沒有人有權利定義當下的價格，這讓不同交易所的比特幣價格可能存在價差。這個問題在過去比較嚴重，但現在只要主流的交易所深度都相當足夠，市

場機制趨於完善，價差問題已經很不明顯。

\開戶送 10 USDT! /

[點擊此處開設 BTCC 帳戶](#)

您可能感興趣：

- [BTCC交易所靠譜嗎？附BTCC使用攻略](#)
- [BTC教學 | 比特幣熊市下如何做空比特幣？](#)
- [BTCC 正式上線 19 種季度合約！一文帶你了解季度合約是什麼？](#)
- [新手教學 | BTCC 入金、出金介紹](#)
- [如何在BTCC交易比特幣 \(BTC\) ？](#)
- [如何在BTCC交易瑞波幣 \(XRP\) ？](#)
- [如何在BTCC買賣以太幣 \(ETH\) ？](#)
- [如何在BTCC交易艾達幣 \(ADA\) ？](#)
- [如何在BTCC交易柚子幣 \(EOS\) ？](#)
- [如何在BTCC買賣萊特幣 \(LTC\) ？](#)
- [新手指南 | 關於「比特幣減半」你需要知道這些 - BTCC](#)
- [新手指南 | 以太坊Gas Fee是什麼？如何查詢和計算gas費？ - BTCC](#)
- [新手指南 | Token 是什麼？它和 Coin 有什麼區別？ - BTCC](#)
- [新手指南 | 寶貝狗幣 \(BabyDoge\) 是什麼？有何用途？未來如何？ - BTCC](#)
- [新手指南 | 粉絲代幣是什麼？8大熱門粉絲代幣項目 - BTCC](#)
- [新手指南 | CEX vs DEX, 哪個更適合你？ - BTCC](#)
- [新手指南 | 哈希率 \(算力\) 是什麼？為什麼很重要？ - BTCC](#)
- [新手指南 | 什麼是 DeGods ？ - BTCC](#)
- [新手指南 | 什麼是差價合約？如何在BTCC進行CFD交易？ - BTCC](#)
- [新手指南 | SocialFi 是什麼？5大潛力項目介紹 - BTCC](#)
- [新手指南 | 什麼是 GameFi？ - BTCC](#)
- [新手指南 | 什麼是零知識證明 \(ZKP\) ？ - BTCC](#)
- [新手指南 | 什麼是自動做市商 \(AMM\) ？ - BTCC](#)
- [新手指南 | 什麼是安全令牌？它和權益、實用代幣有什麼不同？ - BTCC](#)
- [新手指南 | 什麼是區塊鏈預言機？ - BTCC](#)
- [新手指南 | 什麼是以太坊虛擬機 \(EVM\) ？ - BTCC](#)
- [新手指南 | 什麼是區塊鏈瀏覽器？ - BTCC](#)
- [新手指南 | 區塊鏈的靈魂是什麼？一文帶你了解三大主流共識機制 - BTCC](#)
- [新手指南 | ICO 是什麼？新手如何判斷 ICO 項目？ - BTCC](#)
- [新手指南 | 什麼是權益證明 \(POS\) ？如何區分POS和POW？ - BTCC](#)
- [新手指南 | 什麼是智能合約？ - BTCC](#)
- [新手指南 | 什麼是Gas War? 如何贏下這場爭奪戰？ - BTCC](#)
- [新手指南 | 什麼是比特幣水龍頭？ - BTCC](#)
- [新手指南 | 什麼是Metamask錢包？附使用指南 - BTCC](#)
- [新手指南 | 中央數字貨幣和加密貨幣的區別 - BTCC](#)
- [新手指南 | P2E遊戲是什麼？它如何影響傳統遊戲行業？ - BTCC](#)

.....

想了解更多有關區塊鏈和金融的資訊，可以進入 [BTCC 學院](#) 及 [資訊](#) 頁面進行查看。

BTCC 註冊優惠活動

註冊後即可獲得 10 USDT 贈金，再加入官方 LINE 參加活動可獲得額外 10 USDT 贈金。新用戶註冊後 7 天內入金，贈金最高 10,055 USDT! 趕快開始註冊吧!

更多優惠內容：[關注 BTCC 活動中心](#)

註冊 BTCC 贏10,055U 豐厚贈金 (入金活動)

關於 BTCC

- 安全性高，已獲得美國、歐洲、加拿大等地監管牌照
- 無資金費率
- 300 種虛擬貨幣合約
- 10到250倍靈活槓桿
- 交易費低至 0.01%
- 行業領先的市場流動性，交易深度大
- 提供通證化代幣（貴金屬、美股、台股）
- 24 小時線上真人客服
- 每月提供大量福利活動

立即註冊 BTCC 帳戶