

A promotional banner for BTCC. On the left, the BTCC logo is displayed. In the center, the text "新手專享" (Newbie Special) is enclosed in a white box with a speech bubble effect. Below this, it says "註冊並入金 BTCC，領取最高價值17,500USDT獎勵。" (Register and deposit on BTCC, receive a reward of up to 17,500 USDT). A sub-line reads "推薦好友還有更多返佣獎勵。" (Recommend friends and get even more commission rewards). On the right, there is an illustration of a person standing next to a large gift box with a ribbon. At the bottom right, a yellow button contains the text "立即註冊/查看詳情" (Register Now/View Details).

BTCC “**新手專享**”

註冊並入金 BTCC，領取最高價值**17,500USDT**獎勵。
推薦好友還有更多返佣獎勵。

立即註冊/查看詳情

BTCC台幣OTC教學：如何使用Zomfast桑速完成台幣出入金？

原文：

<https://www.btcc.com/zh-TW/academy/crypto-basics/btcc-deposit-from-zomfast>

在台灣想要透過台幣買**加密貨幣/虛擬貨幣**，主要有兩種方式，除了透過**加密貨幣交易所**外，另一個就是透過本地幣商（即場外交易OTC）。而說道台灣本土的幣商，大概很多人會想到「Zomfast 桑速」，它是經過金管會認可的 OTC 業者，使用起來更有保障，不會擔心被騙。

為了讓用戶可以以最方便最適合的方式買到加密貨幣，**BTCC** 正式與 Zomfast 合作。透過 Zomfast，用戶可以享用更低的匯率**以台幣買入加密貨幣**，並在 BTCC 進行交易；也可以直接將在 BTCC 交易所中獲利的 USDT 出金成台幣。

本篇文章將詳細介紹如何在 BTCC 內使用 Zomfast 完成台幣出入金，方法十分簡單，一起來看看吧！

關於 BTCC 交易所介紹請查看：

- [BTCC虛擬貨幣交易所指南：BTCC是詐騙嗎？開戶、出入金及交易教學](#)

BTCC正式上線

台幣出入金服務
快速安全，千萬別錯過！

官方合作



BTCC 提供 200+ 種**虛擬貨幣合約**與，多種熱門美股（如**TSM**、**NVDA**、**TSLA**等）與 **USDT** 的代幣化股票對，**槓桿**高達 150 倍，您可以透過 **BTCC** 進行**做多****做空**操作。更多相關內容請前往 BTCC 官網進行查看。

\開戶送 10 USDT! /

[點擊此處開設 BTCC 帳戶](#)

Zomfast 桑速是誰？

「Zomfast 桑速」是一群台灣最早開始交易加密貨幣的人成立的買賣加密貨幣管道，在行業內已經有多年的買賣經驗及良好的聲譽，並在 2021 年開始和許多交易所及資產託管服務商合作，小編實測過後覺得買賣的價格十分合理且低於使用信用卡購買加密貨幣的匯率。

Zomfast 雖然也是所謂的「幣商」，但不像許多不知名的個人幣商，是經過**金管會**認可的 **OTC 業者**，所有程序皆符合**主管機關**的規定，是值得信賴，且方便的使用新台幣出入金的管道。

透過Zomfast使用台幣出入金簡單、快速又安全，現在就讓小編手把手教學每個步驟吧！

\開戶送 10 USDT! /

[點擊此處開設 BTCC 帳戶](#)



[下載Android版](#)

[下載iOS版](#)

[台灣用戶專享優惠活動 \(10,055 USDT 交易大禮包\) <<<<](#)

使用 Zomfast 進行台幣出入金的準備

在開始使用Zomfast 進行台幣出入金前，請確保您已經完成了 BTCC 開戶動作。如果您還未註冊 BTCC 的話，可以先安以下步驟進行操作：

Step1. 開戶前，你可以首先準備好您的電子信箱、帳戶密碼 (8-16 碼)、手機號碼及身份證 / 駕照 / 護照。

Step2. PC 端的用戶可以進入BTCC 官網，點擊右上角的「註冊」按鈕開戶。

BTCC 目前正火熱開啟註冊優惠活動，**註冊後即可獲得 10 USDT 贈金**，再加入官方 LINE 參加活動可獲得額外 10 USDT 贈金。

新用戶註冊儲值&交易限定福利正在舉行，贈金最高 10,055 USDT! 註冊後在活動中心參與。

您也可以點擊以下按鈕快速進行註冊：

[加入 BTCC](#)

APP 端的用戶可透過下方連結或二維條碼進行下載註冊：

》》》 [Apple 下載通道](#)



》》》 [Android 下載通道](#)



Step3.進入註冊頁面後，您需要填寫電子信箱地址或者手機號並獲取驗證碼，將驗證碼填入後，輸入您準備好的密碼即可。（建議您將密碼保存下來，避免遺忘）

Step4.大多數海外交易所不支援直接的台幣入金，但 BTCC 比特幣期貨交易所支援台幣儲值，為了確保 BTCC 交易所的資金安全，儲值 TWD 需要進行[實名認證 \(KYC\)](#)。

實名認證/身分驗證 (KYC) 是為了防止惡意用戶使用假賬號在 BTCC 操作。為了提供更安全、公平的交易環境，同時也為了保障您的帳戶資產安全，BTCC 強烈建議您完成實名認證。驗證通過後，您可享受更多虛擬貨幣交易功能和交易額度。

不過，該方法本身並不困難，所以如果您註冊後立即進行操作，您將可以輕鬆地使用存款、提款和交易。

Step5.完成手機綁定後，根據身分證件填寫正確的基本資料，由於法規及安全性考量，使用中心化加密貨幣交易所(CEX)大多需要實名驗證，填寫的基本資料交易所都會進行審核。

在選擇驗證的證件時，這裡首推護照，護照的申請速度較快，不過若不趕時間也可使用身分證或者駕照進行驗證。

完成上傳後，就大功告成了，接下來只要等待 BTCC 審核通過即可。

[TRADE_PLUGIN]BTCUSDT,BTCUSDT[/TRADE_PLUGIN]

\開戶送 10 USDT! /

[點擊此處開設 BTCC 帳戶](#)

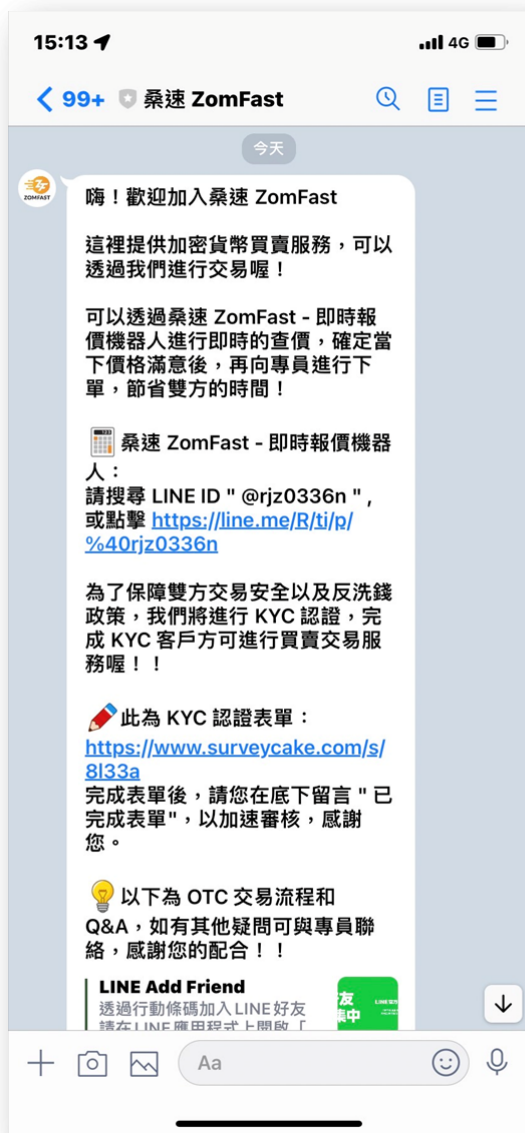
在 BTCC 使用 Zomfast 完成台幣入金

以下為在 BTCC 使用 Zomfast 入金的詳細操作教學：

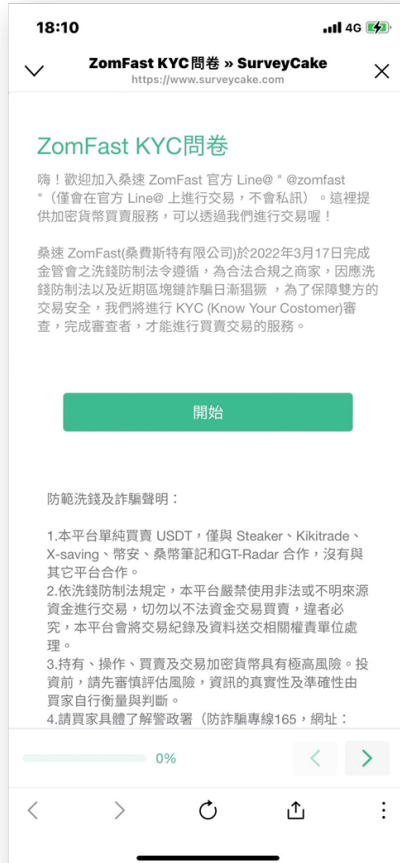
步驟1：點擊BTCC APP首頁的台幣入金連結後，即會跳轉至Zomfast合作的官方LINE帳號「**桑速 Zomfast**」。



步驟2: 將官方LINE帳號加入好友後, 即會收到歡迎訊息。



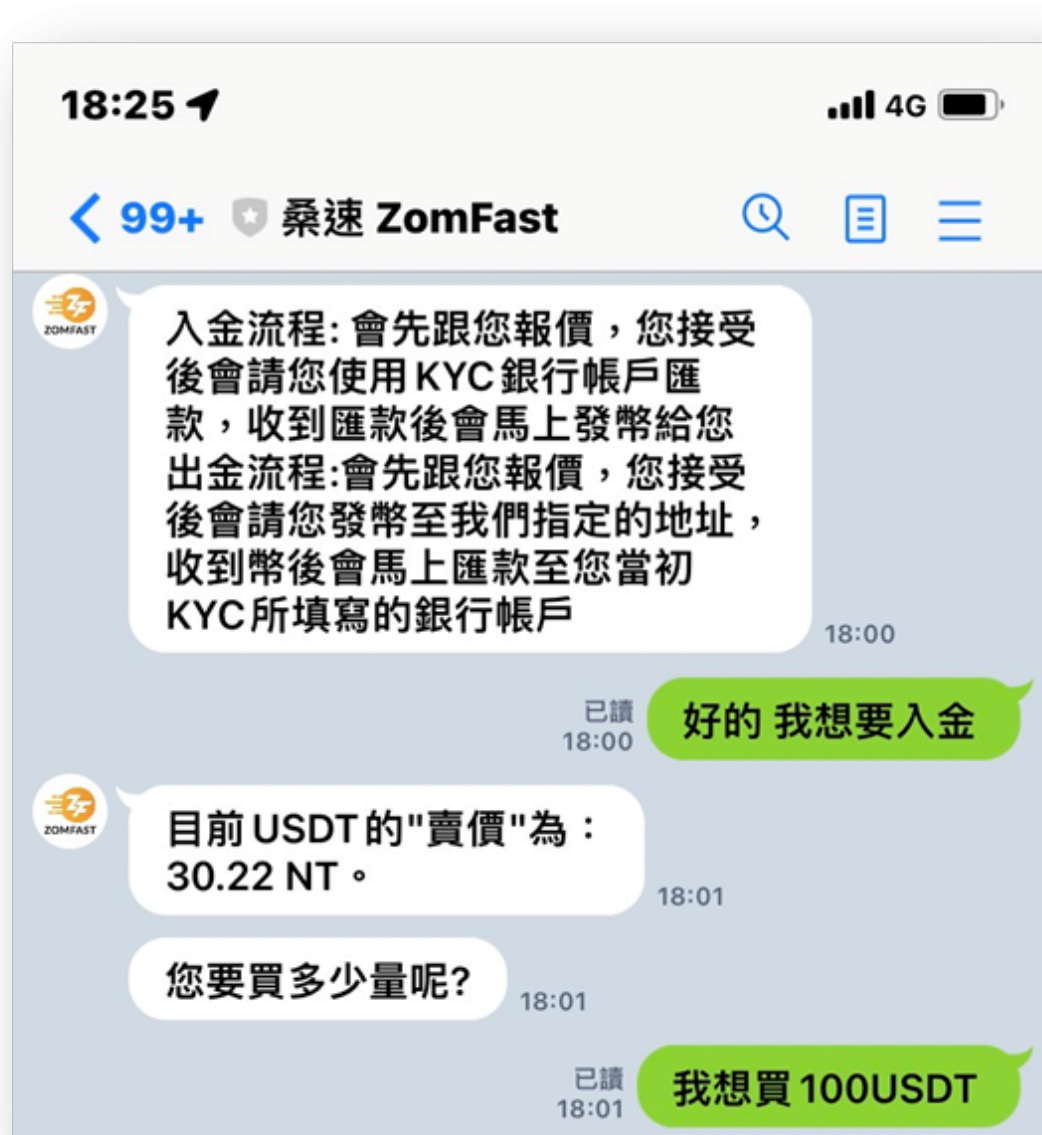
步驟3：第一次使用需先通過Zomfast的KYC，點擊此連結，即可開始填寫KYC表單並提交資料，完成填寫後記得在LINE中回覆「我來自BTCC並已完成表單」。



填寫KYC表單須備有：身分證、工作證明(若就業中)、銀行存摺、手持證件與寫有zomfast、姓名、日期的自拍照

步驟4：接著等待Zomfast審核，約需要2-3工作天(僅有第一次使用需要審核)，審核完成後客服會進行告知。

步驟5：接著就可以表示想要入金，客服告知即時報價，並詢問欲購買數量(單次最少100USDT)。




步驟6: 確認數量與總額後, 客服即會提供匯款資訊(注意: 需使用先前審核時的銀行帳戶進行匯款)。



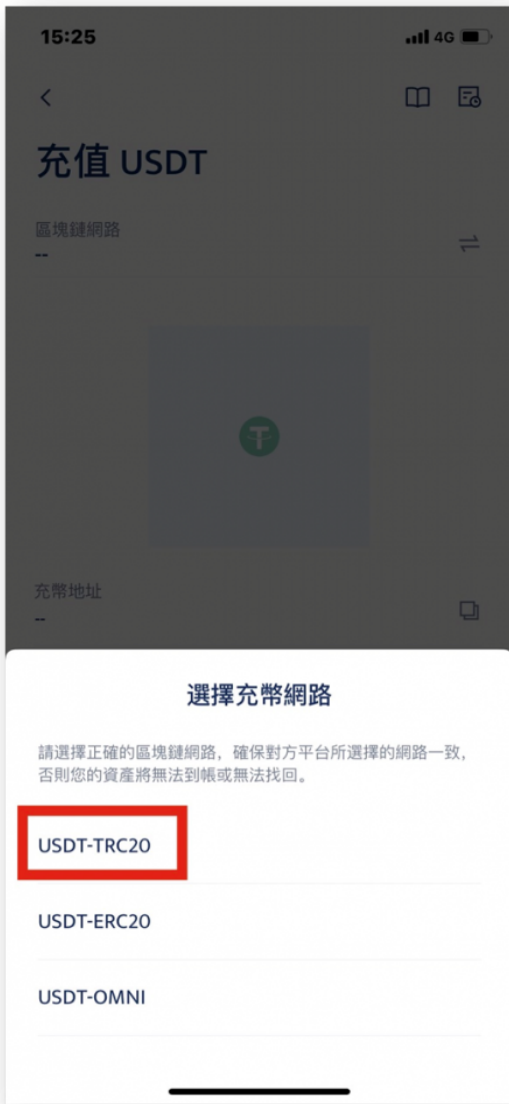
步驟7：完成匯款後(需10分鐘內完成匯款)，等待客服告知已收到款項，並請提供BTCC內trc-20 USDT的收款地址。



步驟8：開啟BTCC APP，點選「充幣」，選擇「USDT」。



步驟9：選擇「USDT-TRC20」網路，並點選「複製地址」。



步驟10: 回到Zomfast官方LINE，貼上收款地址，Zomfast會提供哈希值，若有問題可以透過哈希值查詢。



步驟11：等待入帳通知即可。

[TRADE_PLUGIN]BTCUSDT,BTCUSDT[/TRADE_PLUGIN]

\ 開戶送 10 USDT! /

[點擊此處開設 BTCC 帳戶](#)



[下載Android版](#)

[下載iOS版](#)

[台灣用戶專享優惠活動（10,055 USDT 交易大禮包）<<<<](#)

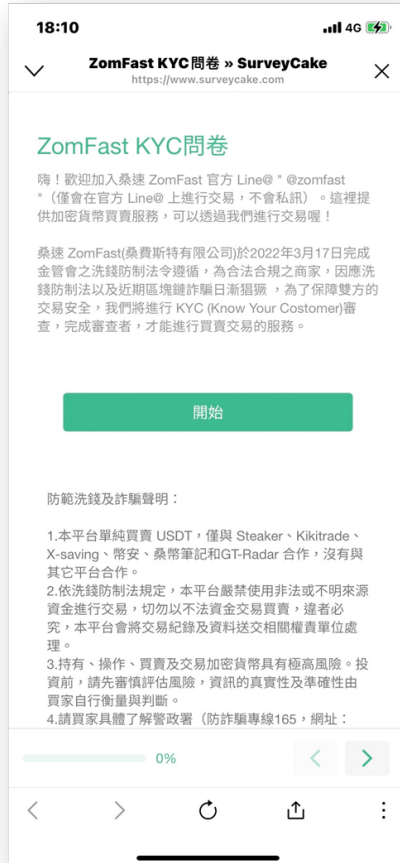
在 BTCC 使用 Zomfast 完成台幣出金

如果您想要獲利了結，則可以按照以下步驟進行台幣出金操作：

步驟1：開啟「**桑速Zomfast**」官方LINE帳號。



步驟2：第一次使用需先通過Zomfast的KYC，點擊此連結，即可開始填寫KYC表單並提交資料，完成填寫後記得在LINE中回覆「已完成表單」。(同入金步驟2、3)。



步驟3：表示想要出金，等待客服回覆即時報價，確認報價後輸入欲出金的USDT數量(單次最少100USDT)。

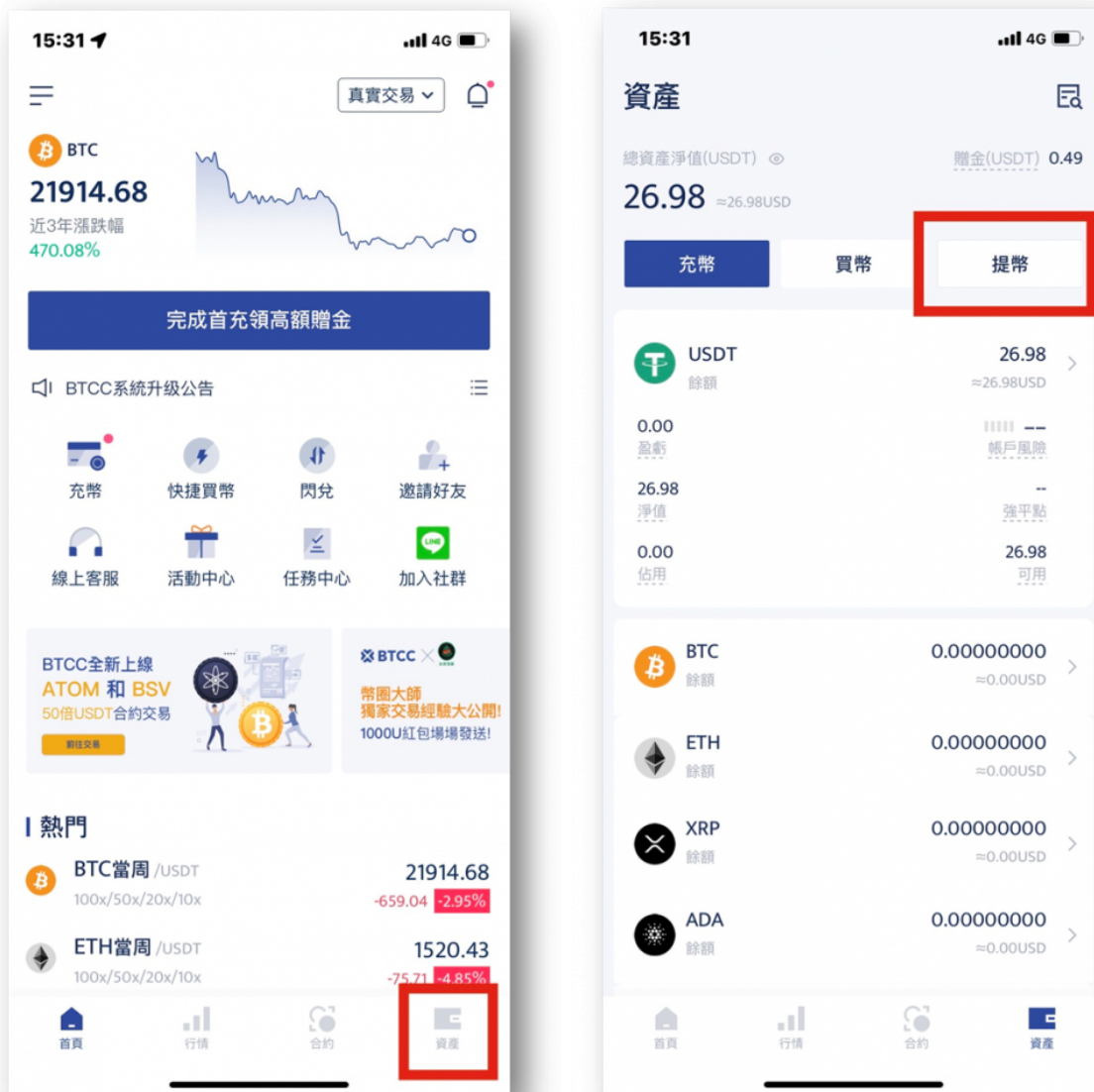


步驟4：確認總額後，客服即會提供USDT-TRC20的收款地址，複製此地址。




需要注意的是，BTCC 會收取出金手續費2U，因此zomfast實際會收取到98U。具體手續費用會根據您的出金幣種、數量和會員等級而定。

步驟5：開啟BTCC APP，點選「資產」，點選「提幣」。



步驟6：選擇「USDT」，選擇「USDT-TRC20」。



步驟7：貼上剛剛zomfast提供的收款地址，並輸入欲出金的USDT數量(手續費2 USDT)。

18:15 4G

< 提幣 USDT

區塊鏈網路
USDT-TRC20

常用地址

提幣地址
TBDqXDdw5hVCGXnKTjPCsz9SgA7KmdrYrB

提幣數量
100

可用余额:

其他

Zomfast

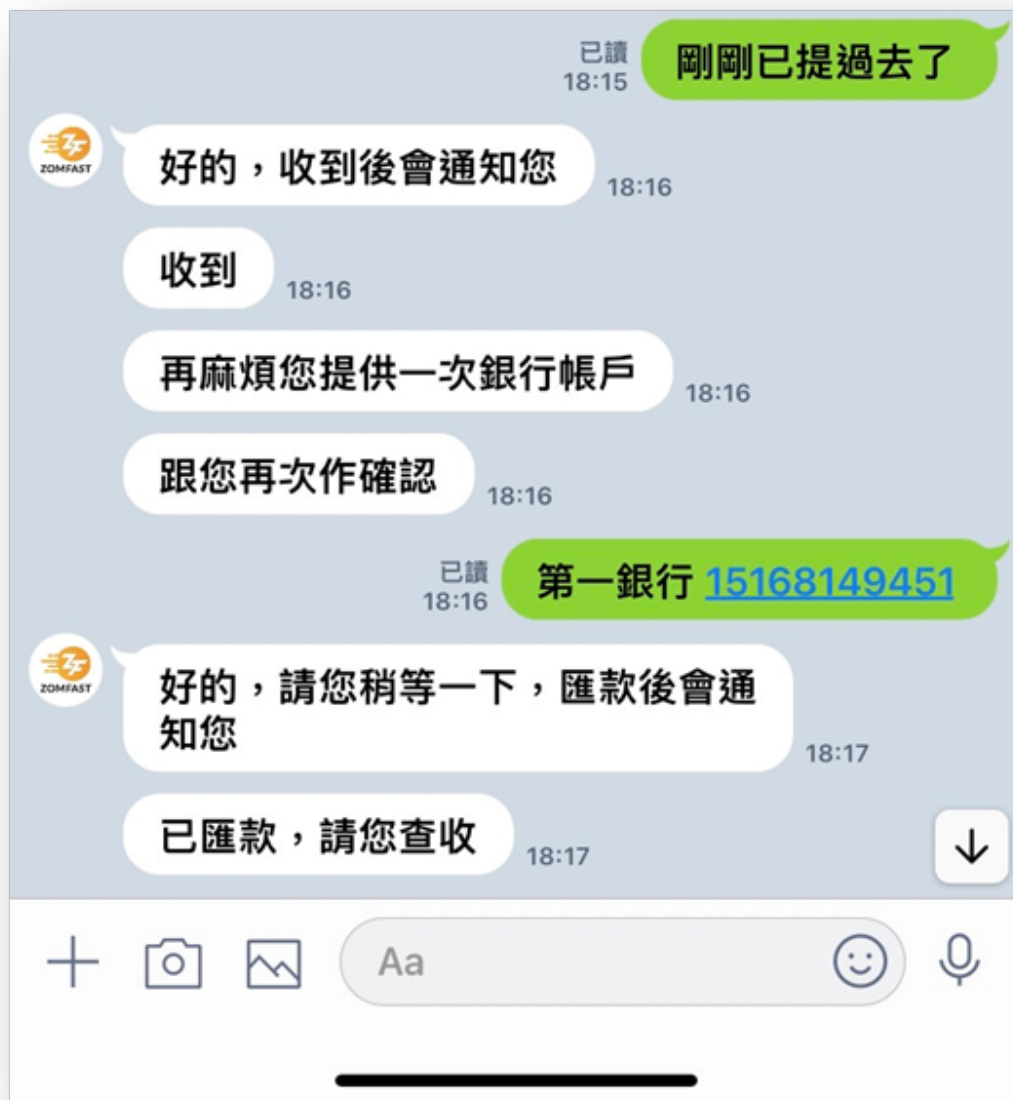
手續費 2 USDT
實際到帳 98USDT

提交

您還有贈金0.49 USDT，提幣後將被清零

這邊可以加上提幣地址來源，點選其他，自行填寫上zomfast

步驟8：等待客服回覆收到USDT後，並會一併回覆台幣總金額。



步驟9：確認無誤後等待款項入帳(款項將匯入審核時使用的銀行帳戶)。

小提醒：審核的銀行可以更改，但每次更改都須重新審核。使用國泰的銀行帳戶收匯款將可享免跨行手續費，單次出金數量高於1000USDT也可享免跨行手續費。

[TRADE_PLUGIN]BTCUSDT,BTCUSDT[/TRADE_PLUGIN]

\開戶送 10 USDT! /

[點擊此處開設 BTCC 帳戶](#)

BTCC 台幣出入金手續費

BTCC 入金是不需要手續費的，只有出金才需要手續費，但手續費可用所獲得的贈金折抵。

BTCC 使用 VIP 等級階梯費率，不同 VIP 等級享受不同的交易手續費，具體費率可登錄後進行查看。

BTCC VIP權益全面更新

VIP等級	帳戶總資產	近30日交易量	交易手續費率	抵扣金折抵比例	提幣手續費率	兌換手續費率
VIP0	0			0%	0%	0%
VIP1	200					
VIP2	500	200,000				
VIP3	1,000	500,000	0.045%			
VIP4	2,000	1,000,000		25%	10%	10%
VIP5	5,000	2,000,000				
VIP6	10,000	5,000,000				
VIP7	20,000	10,000,000				
SVIP1	50,000	15,000,000	0.035%	30%	20%	20%
SVIP2	500,000	20,000,000	0.030%	40%	30%	30%
SVIP3	1,000,000	50,000,000	0.025%	50%	40%	40%
SVIP4	2,000,000	100,000,000	0.020%	60%	50%	50%
SVIP5	3,000,000	200,000,000	0.010%	70%	60%	60%

作為我們為您提供最具競爭力交易環境的承諾之一，我們的 VIP 計劃提供前所未有的更低交易費率：

- 交易費用高達 20% 折扣

最高交易費用已從 0.065% 大幅降低至 0.045%。

最低交易費用已從 0.035% 大幅下降至 0.01%。

即使您在BTCC中為VIP0用戶，現在您也可以從一開始就享受業界最低的交易費率（0.045%）。

最新費率及永續合約產品更新請透過 [BTCC 公告中心](#) 進行查看。

[TRADE_PLUGIN]BTCUSDT,BTCUSDT[/TRADE_PLUGIN]

\ 開戶送 10 USDT! /

[點擊此處開設 BTCC 帳戶](#)



[下載Android版](#)

[下載iOS版](#)

[台灣用戶專享優惠活動（10,055 USDT 交易大禮包）<<<<](#)

關於用 Zomfast 桑速出入金的常見問題解答 (FAQ)

Q: 使用Zomfast桑速出金需要多長時間到帳?

A: 若資料填寫正確, 約會在10分鐘內到帳。

Q: 在Zomfast桑速 KYC後需要怎麼知道進度?

A: 欲了解Zomfast的KYC進度, 請直接詢問Zomfast客服。

Q: 可以使用Zomfast桑速進行入金嗎?

A: 建議在BTCC內選擇 [銀行轉賬](#)或[信用卡買幣](#) 入金, 安全快速到賬。

Q: 出金還有其他服務商可以使用嗎?

A: 目前暫無其他台幣出金服務商, BTCC會持續豐富法幣出入金渠道, 請留意平台更新。

*BTCC僅提供由桑速ZomFast(桑費斯特有限公司)服務供用戶選擇, 在使用該服務過程中, 若有不明問題, 請與服務商聯繫。

\ 開戶送 10 USDT! /

[點擊此處開設 BTCC 帳戶](#)

BTCC 提供多種入金渠道, 如果您想要透過其他方式入金/出金, 請參考:

- [BTCC台幣入金教學: 如何存入新台幣, 如何用台幣買比特幣?](#)
- [BTCC台幣出金教學: 如何將賺到的加密貨幣提現換成台幣](#)
- [台灣比特幣怎麼買? MAX、BTCC比特幣交易所\(註冊、出入金、KYC、買幣\)教學](#)
- [【BTCC入金方法】2023 BTCC 最全入金教學](#)
- [新手教學 | BTCC 入金、出金介紹](#)
- [2023虛擬貨幣出金懶人包 | 幣安、BTCC出金教學, 如何提現台幣?](#)
- [BTCC入金教學1: 如何透過網路銀行轉帳買幣入金?](#)

想了解更多有關區塊鏈和金融的資訊, 可以進入 [BTCC 學院](#) 及 [資訊](#) 頁面進行查看。

關於 BTCC 使用教學可參考:

- [2023虛擬貨幣投資教學, 虛擬貨幣賺錢新手入門懶人包](#)
- [新手指南 | 關於「比特幣減半」你需要知道這些](#)
- [新手指南 | 粉絲代幣是什麼? 8大熱門粉絲代幣項目](#)
- [BTC教學 | 比特幣期貨是什麼? BTC期貨交易方式及交易所介紹](#)
- [如何做空比特幣? 虛擬貨幣下跌也能獲利? 熊市下BTC做空指南](#)
- [永續期貨合約教學 | 永續合約是什麼? 資金費率、原理、風險及交易所介紹](#)
- [股票入門教學 | 新手買股票如何開始? 該注意什麼? 怎麼玩股票?](#)
- [新手指南 | 哈希率\(算力\)是什麼? 為什麼很重要?](#)

- [新手指南 | Token 是什麼？它和 Coin 有什麼區別？](#)
- [6種常見虛擬貨幣詐騙：新手應該如何防範？ 虛擬貨幣詐騙案例分析](#)
- [外匯投資必看 | 外匯怎麼玩？ 如何看？ 新手如何玩外匯賺錢？](#)
- [比特幣怎麼玩？ 虛擬貨幣怎麼買？ 比特幣投資教學， 新手入門必看！](#)
- [新手指南 | 什麼是差價合約？ 如何在BTCC進行CFD交易？](#)
- [2023-2030輝達 \(NVDA\) 股價分析與預測， 現在買Nvidia股票好嗎？](#)
- [2023-2030 AMAZON股價分析與預測， 現在買亞馬遜股票好嗎？](#)
- [Google股價分析預測 | 2023年我該買谷歌股票嗎？ google股價、財報一次看](#)
- [超微半導體 \(AMD\)股價分析與預測2023-2025， 現在買AMD股票好嗎？](#)
- [特斯拉股票值得買嗎？ Tesla股票2022-2030年價格預測](#)
- [台積電TSM股價介紹 | 台積電ADR是什麼？ 和2330是一樣的嗎？ 哪個比較好？](#)
- [新手教學 | BTCC 入金、出金介紹](#)
- [如何在BTCC交易瑞波幣 \(XRP\) ？](#)
- [如何在BTCC買賣以太幣 \(ETH\) ？](#)
- [如何在BTCC交易艾達幣 \(ADA\) ？](#)
- [如何在BTCC交易柚子幣 \(EOS\) ？](#)
- [如何在BTCC買賣萊特幣 \(LTC\) ？](#)

.....

BTCC 註冊優惠活動

註冊後即可獲得 10 USDT 贈金，再加入官方 LINE 參加活動可獲得額外 10 USDT 贈金。新用戶註冊後 7 天內入金，贈金最高 10,055 USDT! 趕快開始註冊吧!

更多優惠內容：[關注 BTCC 活動中心](#)

註冊 BTCC 贏10,055U 豐厚贈金 (入金活動)

關於 BTCC

- 安全性高，已獲得美國、歐洲、加拿大等地監管牌照
- 無資金費率
- 200+ 種虛擬貨幣合約
- 10到150倍靈活槓桿
- 交易費低至 0.01%
- 行業領先的市場流動性，交易深度大
- 提供通證化代幣 (貴金屬、美股、台股)
- 24 小時線上真人客服
- 每月提供大量福利活動

立即註冊 BTCC 帳戶