

BTCC “**新手專享**”

註冊並入金 BTCC，領取最高價值**17,500USDT**獎勵。
推薦好友還有更多返佣獎勵。

立即註冊/查看詳情

幣託交易所教學&評價：BitoPro安全嗎？台灣幣託開戶使用懶人包

原文：

<https://www.btcc.com/zh-TW/academy/crypto-basics/bitopro-exchange>

幣託（英文名稱：BitoPro）、MAX、ACE 是台灣三大本土**加密貨幣交易平台**，都支援您用台幣買**加密貨幣**。其中，幣託交易所是全台灣第一間實名制的交易所，對許多人來說相對比較有安全感，且**台幣**入金入金十分方便，對台灣新手投資者十分友好。

接下來，我們將為您詳細介紹幣託 BitoPro 交易所，包括幣託交易所是否為詐騙？是否安全可靠？幣託交易所所有哪些功能？BitoPro 平台幣以及幣託交易所的詳細使用教學。



如果您對虛擬貨幣、理財等感興趣，可以透過 [BTCC 官網](#) 查看更多內容。

\開戶送 10 USDT! /

目錄

- 1、幣託集團介紹
- 2、BitoPro 幣託交易所介紹
 - 幣託交易所服務
 - 幣託交易所好用嗎？優點有哪些？
 - 幣託交易所的缺點
 - BitoPro 加密交易所排名
- 3、BitoPro 與 BitoEX 有何差別？用哪個比較好？
- 4、BitoPro 幣託交易所安全嗎？是詐騙嗎？PTT 網友如何說？
 - 幣託在台灣合法嗎？
 - 幣託用戶資金安全
 - BitoPro 幣託交易所評價
 - BitoPro 有關的常見詐騙
- 5、BitoPro 交易所開戶/註冊教學
- 6、幣託交易所等級驗證
 - BitoPro 身份驗證
 - BitoPro 銀行驗證
- 7、幣託交易所帳戶安全驗證
 - 幣託 Google Authenticator 驗證
 - BitoPro 防釣魚碼
- 8、BitoPro 幣託交易所入金教學
 - BitoPro 入金台幣步驟
 - 如何從其他交易所轉帳至 BitoPro
 - BitoPro 入金手續費
 - BitoPro 入金時間
- 9、BitoPro 幣託交易所出金教學
 - BitoPro 出金步驟
 - 如何從 BitoPro 出金至其他交易所
 - 幣託交易所提領規則
 - 幣託交易所出金時間
- 10、如何在 BitoPro 交易所買賣加密貨幣？
- 11、BitoPro 交易所手續費
- 12、BitoPro 幣託網絡交易機器人
- 13、關於 BitoPro 幣託的常見問題解答
- 14、加密貨幣交易的另一大選擇——BTCC

幣託集團介紹

幣託集團 BitoGroup 成立於 2014 年，是台灣區塊鏈加密技術領導業者，致力於以區塊鏈技術達成普惠金融目標，並協助企業與消費者進入 [Web3](#) 時代。幣託為站內用戶熱、冷錢包投保，安全儲存用戶加密資產，並具保險保障資產安全。

幣託雖然沒有像 MaiCoin 有實體門市，但它在台北 101 也設有辦公室。




幣託目前旗下產品包括：

- **BitoEX加密貨幣交易平台：**幣託於 2014 年推出BitoEX加密貨幣交易平台，為台灣第一家開發專業安全之加密貨幣錢包，最早提供新台幣買賣加密貨幣之服務。全球首創超商買幣，透過銀行匯款與超商以台幣買賣加密貨幣，提供類似銀樓的黃金買賣服務，是大量交易比特幣、以太幣等加密貨幣的最佳途徑。
- **BitoPro加密貨幣交易所：**幣託於 2018 年 3 月推出國際級BitoPro台幣加密貨幣交易所，提供類似台股下單撮合之服務。多元主流幣種交易，如台幣買賣**比特幣**、**以太幣**、**USDT(泰達幣)**和幣幣交易。
- **NFT賦能平台BELS：**幣託於 2022 年 3 月推出的 **NFT 平台**，並與全家超商陸續推出多款賦能型 NFT，可使用 Doge **狗狗幣**來購買 **NFT**，獲得免費冰淇淋和咖啡等**空投**。
- **元宇宙**社交平台O2 META

\ 開戶送 10 USDT! /

[點擊此處開設 BTCC 帳戶](#)



[下載Android版](#)

[下載iOS版](#)


[台灣用戶專享優惠活動（10,055 USDT 交易大禮包） <<<<](#)

BitoPro 幣託交易所介紹

幣託團隊在 2018 年 3 月推出了國際級的 BitoPro 台幣加密貨幣交易所，為用戶提供類似台股下單撮合的服務，並支持多元主流幣種交易，如台幣買賣比特幣、以太幣、USDT(泰達幣)和幣幣交易。此外，旗下的BitoDebt債權轉讓平台也是全台首創加密貨幣債權，為用戶提供低風險、穩定獲利的理財致富新管道。

1、幣託交易所服務

在 2018 年 5 月份，BitoPro 成功完成自有平台幣 BITO 的代幣發售，並於 11 月正式宣布推出獨創專利的 TTCheck 功能。目前 BitoPro 提供的服務種類繁多，包括台幣出入金、法幣和穩定幣購買虛擬貨幣、BITO 幣、便利超商買虛擬貨幣、TTCheck 數位禮物卡以及幣託債權理財等。其中，TTCheck 禮物卡是一種新形態的虛擬貨幣禮物卡，用戶需要在幣託交易所中進行兌換，但在兌換時需支付 BITO 代幣，換取禮物卡後就能透過它將虛擬貨幣送給友人。



據官方統計，BitoPro 幣託已經有超過 20 萬個註冊用戶，是目前台灣本土規模前三的交易所之一。幣託團隊為用戶提供一系列全方位的加密貨幣交易服務，讓用戶能夠更方便、更安全地進行買賣交易。

2、幣託交易所好用嗎？優點有哪些？

BitoPro 幣託交易所備受台灣用戶喜愛，原因是什麼呢？以下總結了幣託交易所的幾大優點：

(1) 支援台幣出入金服務

在幣託，用戶不僅可以直接用新台幣出入金，還可以用新台幣買賣虛擬貨幣。此外，幣託首創在全家便利超商 FamiPort 就能購買（代購）加密貨幣至 BitoEX 錢包；協同全家、萊爾富攜手合作，提供手機條碼超商櫃檯繳費服務，將新台幣加值到 BitoPro 交易所。

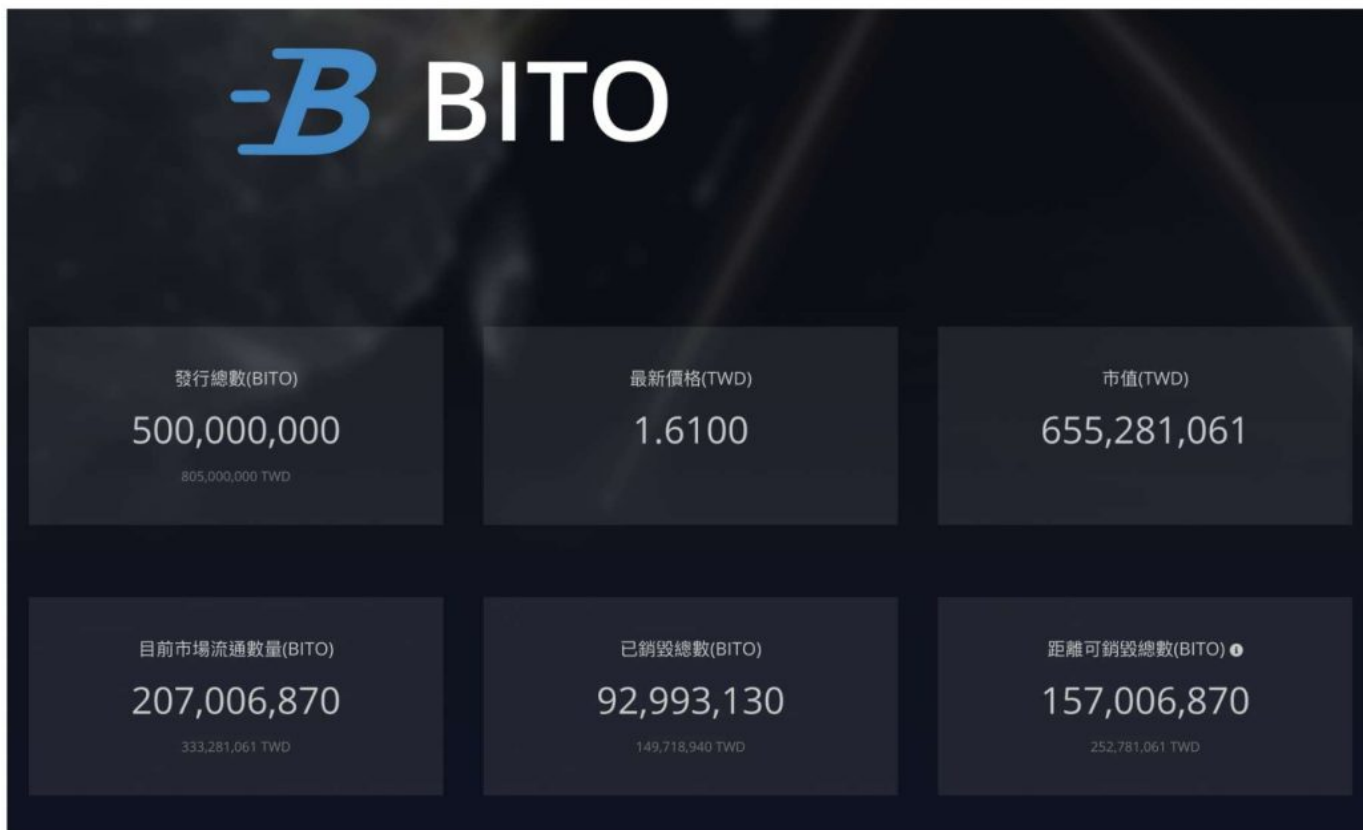
這也是許多人選擇 BitoPro 的主要原因之一。

(2) TTCheck 禮物卡功能

BitoPro 是台灣活動最多樣交易所，經常會舉辦各種活動，讓用戶以最優惠的價格買加密貨幣。此外，幣託還獨家開發了 TTCheck 功能。TTCheck 不僅可以作為 TT 禮物卡（新型態數位禮物卡），還能保障 OTC 交易，因為 OTC 交易風險高，透過交易 TTCheck，會依據用戶在 BitoPro 身份驗證的等級不同，有不同的額度、指定兌換人的限制。用戶在拿到 TTCheck 之後，可預先檢查代碼（幣別、數量...等）再進行兌換，避免詐騙風險。

(3) 幣託平台幣 BITO

幣託交易所發行 BITO 代幣，對於所持有用戶會給予入金時 20% 的手續費折扣，可以降低法幣換成虛擬貨幣的交易成本。



(4) 安全性高

BitoPro 幣託交易所為全台第一家為用戶的冷熱錢包資產提供保險，並和知名白帽駭客集團 CYBAVO (博歐科技) 合作，採用公正第三方提供數位資產錢包，並委由標準普爾 AA 級國際保險公司諾德保險經紀 LocktoInsrnce 承保，保障用戶加密貨幣資產安全，亦取得資誠會計師事務所簽發實名制認證，讓用戶可以安心的進行交易。

(5) 本地化服務

因為幣託是台灣本土的虛擬貨幣交易所，因此介面全部都是繁體中文，不用擔心英文不好的問題。

3、幣託交易所的缺點

不過，BitoPro幣託作為一家虛擬貨幣交易平台，其缺點也十分明顯。

首先，幣託和 [MaiCoin](#)、MAX 一樣，僅提供現貨交易，尚未提供槓桿交易服務的合約交易，想槓桿操作的用戶可以使用 [BTCC](#) 進行。

其次，幣託加密貨幣交易所目前支援有22種台灣較主流的加密貨幣現貨交易，如果你想要嘗試更多的加密貨幣交易，則需要透過其他交易所。

最後，BitoPro 有個債權認購平台BitoDebt，這是一種像債券固定收益的理財商品，會依天期而有不同的年化收益，像是年化收益8.5%等等，而手續費通常為20%。但該平台的產品的計息周期短、數量少，資金運用的效益較低。

4、BitoPro加密交易所排名

當前 MAX 交易所在 [CoinGecko](#) 上的交易所排名為第 95 名，評價分數為六分，分數統計綜合交易所流動性、規模。（數據更新至 5/26）

加密貨幣交易平台 去中心化交易平台 衍生行業

加密貨幣交易平台Trust Score排名

截至今日，我們共追蹤 675 個加密貨幣交易所，總額 24 小時交易量為 \$ 36.6 十亿，過去 24 小時內波動幅度為 -22.02%，目前，3 個最大的加密貨幣交易所是 Coinbase Exchange、Bybit 以及 OKX，目前追蹤的加密貨幣交易所儲備總量為 \$ 105.5 十亿

所有國家/地區 概覽 Cybersecurity 社群媒體

#	交易平台	Trust Score	儲備資料	24 小時交易量 (標準化)	24 小時交易量	每月訪問量	最近 7 天
1	Coinbase Exchange 中心化	10	無法使用	US\$737,258,805	US\$737,258,805	34.4 M	
2	Bybit 中心化	10	可提供	US\$552,073,550	US\$552,073,550	17.9 M	
3	OKX 中心化	10	可提供	US\$416,285,442	US\$597,940,240	9.4 M	
4	火必 中心化	10	可提供	US\$372,577,465	US\$372,577,465	11.4 M	
5	KuCoin 中心化	10	可提供	US\$355,779,190	US\$355,779,190	9.4 M	
6	Crypto.com Exchange 中心化	10	可提供	US\$107,793,503	US\$107,793,503	4.9 M	
95	BitoPro 中心化	6	無法使用	US\$3,696,733	US\$21,973,472	83.5 K	

\ 開戶送 10 USDT! /

[點擊此處開設 BTCC 帳戶](#)

BitoPro 與 BitoEX 有何差別？用哪個比較好？

上文有講到，BitoPro 與 BitoEX 都是幣託平台推出的加密貨幣交易所，那麼這兩個交易所什麼不同呢？

BitoEX 和 BitoPro 雖然同屬幣託集團，兩者在功能與服務上不完全相同。

用戶可以在註冊 BitoEX 後到超商購買加密貨幣，比起加密貨幣交易所，它更像是一個加密錢包，用來買賣加密貨幣。不過，在 BitoEX 買幣的手續費非常高，不建議使用或是在上面購買加密貨幣，使用評價上不及 BitoPro。

而 BitoPro 交易所提供服務較為多元，包括但不限於加密貨幣交易、債權理財、平台幣、NFT 平台、禮物卡以及代幣發售平台等，使用評價上比 BitoEX 好。

 BitoPro 數位資產交易平台	 BitoEX 虛擬貨幣錢包買賣平台
<ul style="list-style-type: none">✓ 適合進階使用者✓ 熟習股市看盤下單者✓ 交易多種虛擬貨幣	<ul style="list-style-type: none">✓ 適合初階使用者✓ 追求方便快捷購買者✓ 追求大額交易及快速成交者
前往交易	立即體驗

因此，如果你需要多樣化的加密貨幣交易服務，BitoPro 是一個比較好的選擇，但如果只是單純的買賣加密貨幣，BitoEX 也是一個不錯的選擇。

\開戶送 10 USDT! /

[點擊此處開設 BTCC 帳戶](#)



[下載Android版](#)

[下載iOS版](#)

[台灣用戶專享優惠活動（10,055 USDT 交易大禮包）<<<<](#)

BitoPro 幣託交易所安全嗎？是詐騙嗎？PTT 網友如何說？

在開始使用 BitoPro 幣託交易所前，很多人會擔心安全問題。在上文我們有簡單提及幣託的安全性問題，接下來，我們將詳細講述這一點。

1、幣託在台灣合法嗎？

BitoPro 在台灣一直都相當配合監管，是一家合法安全的加密貨幣交易所。

首先，BitoPro 擁有資誠聯合會計師事務所（PwC）簽發的實名制認證，並且是台灣首家實施KYC實名制認證註冊交易所。

其次，幣託已經取得 ISO 27001 資安系統架構證書、用戶資產透過冷、熱錢包及私鑰分層架構管理，運營系統符合 ISO 27017 及 27001 標準，並實施雙重身份驗證保障用戶帳號安全。

BitoPro 還進駐金管會主導的 FinTech Space 金融科技創新園區以及與企業進行跨產業合作（例如與全家合作發行 NFT）。

最後，根據網路調查，幣託交易所也已完成「洗錢防制法令遵循聲明」受國家洗錢防制監管。

2、幣託用戶資金安全

幣託自 2019 年起與全球知名白帽駭客團隊博歐科技（CYBAVO）合作，採用公正第三方提供的數位資產錢包，每位用戶在幣託的冷熱錢包，均享有高規格的資產保護與保險公司所出具的保險，保障用戶加密貨幣資產安全。

此外，BitoPro 交易所將其營運資金比照金融機構存放於合作銀行當中，金額上億，因此出現大問題資產也有保障。

因此，總的來說，幣託交易所是一家安全係數較高的虛擬貨幣交易平台。

受監管情況	遵循金管會「虛擬通貨平台及交易業務事業防制洗錢及打擊資恐辦法」
2FA 雙重認證登入	支援
提幣至外部錢包	支援
提供的錢包	交易所錢包帳戶
投資者資金保障	因駭客入侵系統造成的損失可向平台理賠

3、BitoPro 幣託交易所評價

幣託在安全性上沒什麼太大的問題，PTT/Dcard 對 BitoPro 的實際評價主要都是使用上的。

(1) 幣託交易所PTT評價

PTT網友評價1: **BitoPro** (幣託交易所) 出入金快速。

PTT網友評價2: 相較於MAX, **BitoPro** (幣託交易所) 的客服很有耐心很優質。

12樓 推 **ssaymssik**: max 客服真的靠北 續用bito
13樓 推 **skyruler**: 二個都用 但主要用幣託破
14樓 推 **deangood01**: 可以兩個都辦 看那邊匯率好

PTT網友評價3: **BitoPro** (幣託交易所) 刷臉註冊快速有效率, Level1至Level2很快就可以完成!

PTT網友評價4: **BitoPro** (幣託交易所) 比起國外的交易所, 認證相對簡單, 且可以直接用新台幣交易。

(2) 幣託交易所Dcard評價

Dcard網友評價1: **BitoPro** (幣託交易所) 客服人員人很好很有水平。

Dcard網友評價2: 出金很快啊!

Dcard網友評價3: 刷臉超方便快速。

4、BitoPro有關的常見詐騙

儘管 BitoPro 交易所十分安全可靠, 但使用虛擬貨幣交易所仍存在詐騙風險, 因為有些不法分子會假冒幣託交易所, 或發布虛假連結來盜取你的資產。以下是一些常見的詐騙手段:

- 假冒交易所網站: 詐騙分子可能會製作假冒BitoPro交易所的網站, 引誘用戶輸入帳戶信息和密碼。因此, 用戶應該確保訪問的是正確的幣託交易所網站。
- 假冒客服: 詐騙分子可能會偽裝成BitoPro交易所的客服人員, 要求用戶提供帳戶信息和密碼。
- 假冒交易員: 詐騙分子可能會假冒交易對手, 誘騙用戶將虛擬貨幣轉移到對方帳戶, 然後消失不見。

\ 開戶送 10 USDT! /

[點擊此處開設 BTCC 帳戶](#)

BitoPro 交易所開戶/註冊教學

介紹完幣託交易所的功能、優缺點和安全性後, 接下來將教大家如何使用 BitoPro, 並透過 BitoPro 來完成加密貨幣交易。

要使用 BitoPro，我們首先需要擁有一個 BitoPro 帳戶，在開戶前，建議您先準備好以下資料：

- 電子信箱
- 手機號碼
- 證件（身分證、居留證）
- 銀行卡
- 存摺（若無，則改以開戶證明、網路銀行截圖）

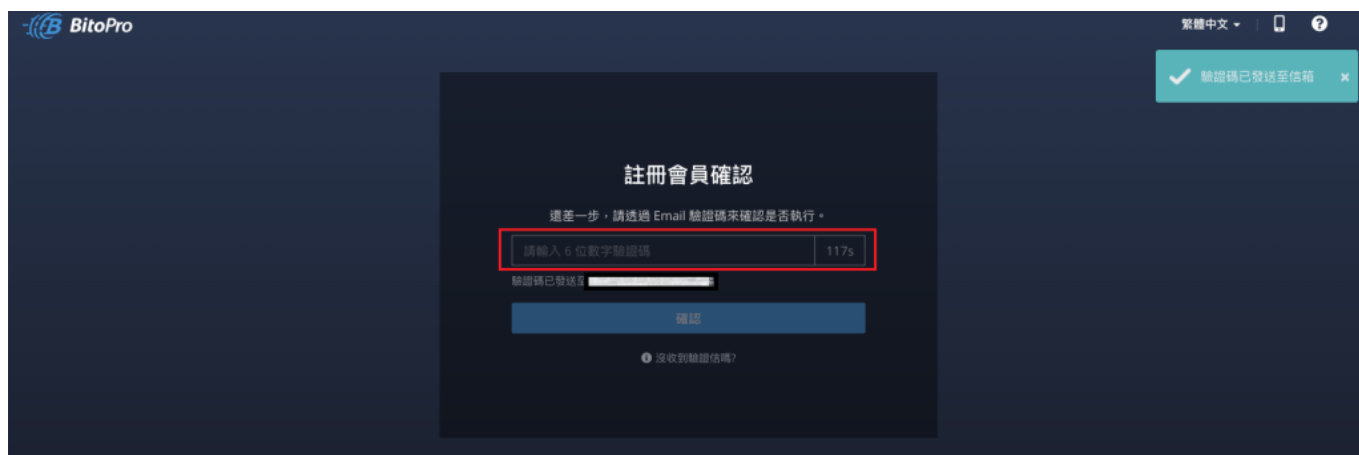
step 1: 前往BitoPro交易所官網並點選上方或右上角註冊按鈕。



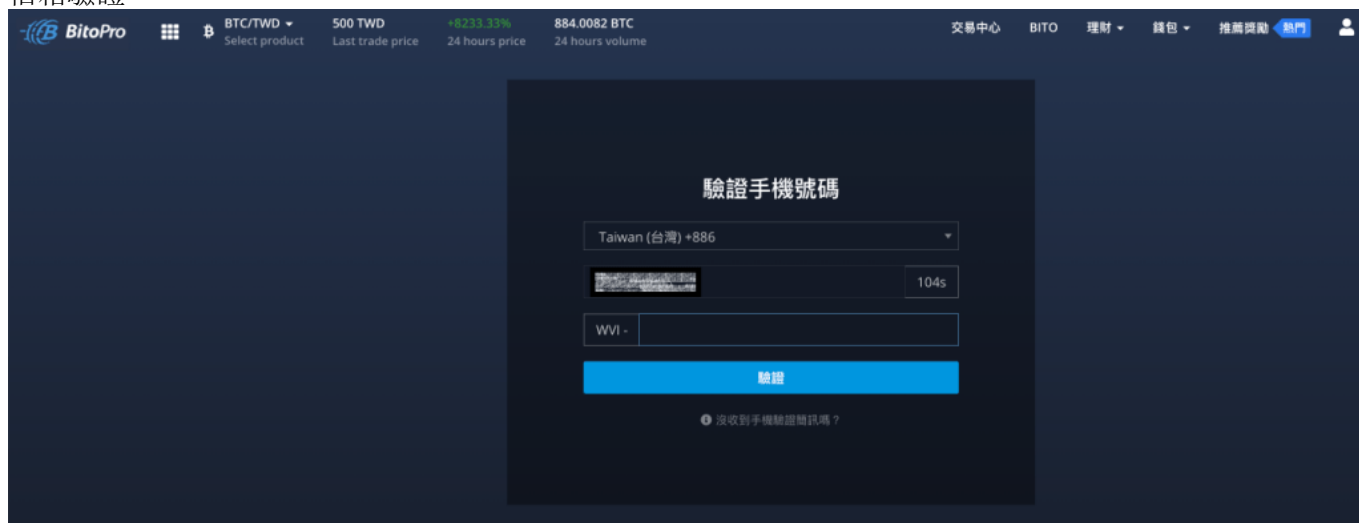
step 2: 進入開戶頁面後，選擇「個人」並輸入電子信箱（將作為登入平台的帳號）及設定密碼。需要注意的是，密碼至少需要 8 個字元，且需要包含一個英文大寫。建議您在輸入密碼時，可以開啟右邊的眼睛圖標來確定密碼有沒有答錯。



step 3: 點擊「註冊」後，需分別輸入 Email 驗證碼以及手機驗證碼，才能成功註冊。



信箱驗證



手機驗證

\ 開戶送 10 USDT! /

[點擊此處開設 BTCC 帳戶](#)



[下載Android版](#)

[下載iOS版](#)

[台灣用戶專享優惠活動 \(10,055 USDT 交易大禮包\) <<<<](#)

幣託交易所等級驗證

在完成手機驗證後，我們就已經完成 L1 驗證了，接下來我們需要完成 LV.2 等級驗證，因為只有完成這個步驟，你才能開通交易法幣、認購 BitoDebt 等功能，大幅提高投資的便利性。

1、BitoPro 身份驗證

step1: 在官網主頁點擊個人頭像，然後點擊「驗證」。進入上圖頁面後，點擊身份驗證右邊的「驗證」。



step 2: 點擊身分驗證進來以後，會跳出一個視窗，因為實名制的關係，建議你先把下面4個敘述都看過一遍，確認卻沒問題之後再打勾，然後點「我知道了」。

step 3: 依照欄位需求，填入個人基本資料，比如身分證字號、姓名、生日等，並上傳身分證正面、手持身分證照片。

個人資訊 安全 **驗證** API 進階設定 地址管理

驗證 / 身分驗證

聲明
為了符合「實名制規範」並保護您的帳戶安全，請確實填寫資料。

證件類別 [參考樣本](#)
身分證

身分證正面
請檢查確認照片清晰不模糊，並確認欄位內容與證件資料相符

上傳身分證正面照片

身分證字號
請填寫身分證字號

姓氏 名字
請填寫 請填寫

生日
2004 4 22

性別
請選擇

發證日期(民國/月/日)
請選擇 請選擇

本國人：選擇「身分證」之後點選畫面上其他版本旁的「請點此驗證」按鈕前往進行身份驗證。 外國人：選擇「居留證」進行身份驗證。

手持身分證照片部分，在照片當中身分證、手寫便簽（便簽內容如下圖）需與本人一同入鏡。



注意事項

- 為驗證身份的正确性，請上傳本人與證件以及手寫便簽的合照。
- 便簽內容請寫上 [申請 BitoPro 帳號使用] 字樣、日期與您的簽名。如下所示：

申請 BitoPro 帳號使用

2018/03/07

王小明

- 請確認臉部與證件及便簽上的資訊要清晰可辨
- 如果您上傳失敗，請確認您上傳的圖片是否正確！系統只接收長寬比小於3，檔案大小 20KB-5MB。

上傳照片

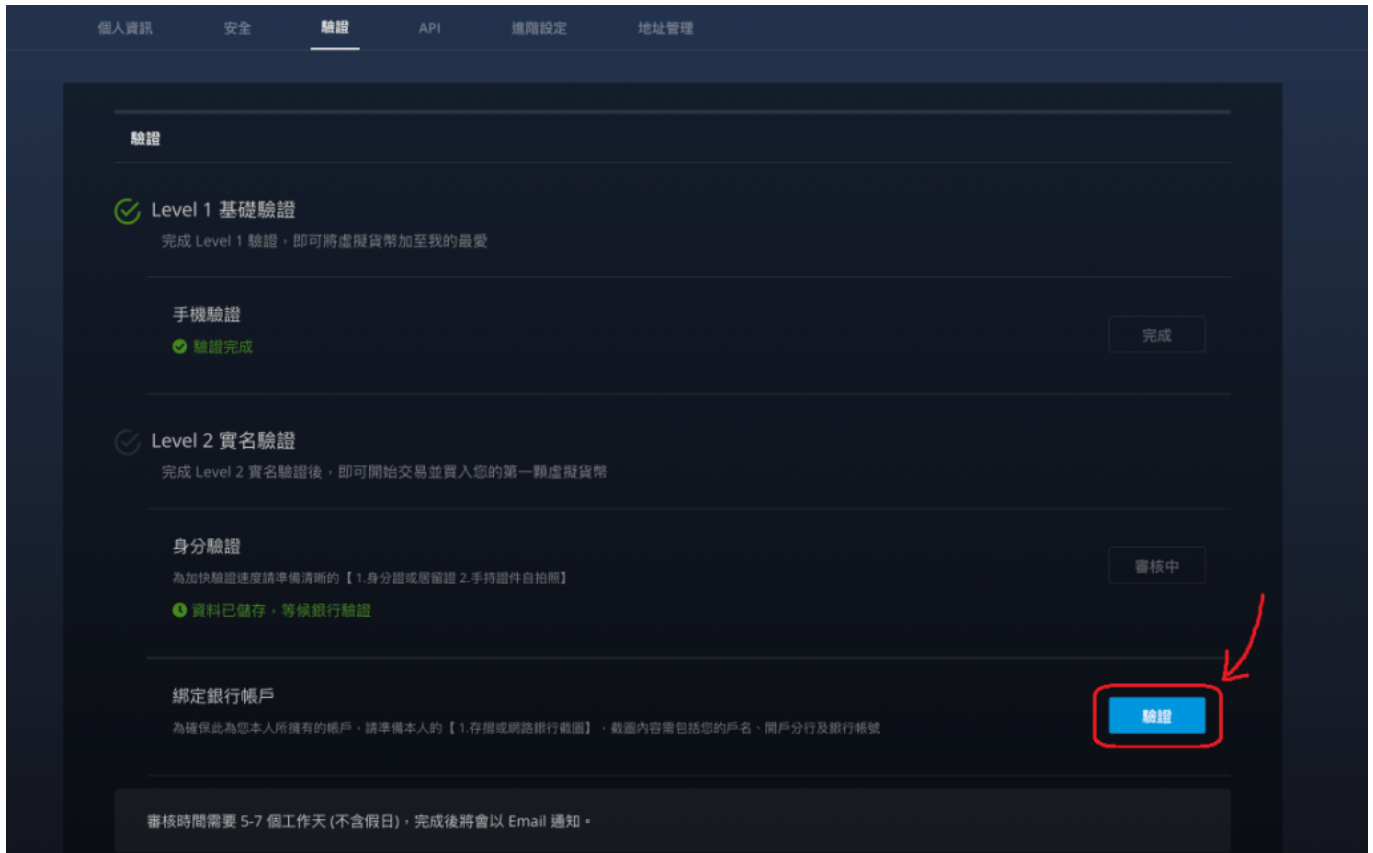
送出

幣託交易所身份認證審核時間

身份認證的審核日期通常是3~5個工作日不等。審核通過後，BitoPro 將會寄送「驗證通過」信件通知你，驗證通過後即可使用充值提領或交易服務等完整服務。

2、BitoPro 銀行驗證

step 1: 完成上面的「身份驗證」後，重新回到帳號驗證頁面，點擊「綁定銀行帳戶」右邊的「驗證」，去綁定你的銀行帳戶。



step 2: 依照欄位輸入銀行帳戶相關資訊：戶名、銀行名稱、分行、帳戶號碼，並上傳存摺照片（若無，則改以開戶證明、網路銀行截圖）。



▣幣託交易所銀行認證審核時間

整個綁定銀行帳戶的驗證和身份驗證差不多3~5個工作日不等（不含假日）。如資料審核通過之後，幣託交易所平台會寄送審核通過通知至個人電子信箱中。

\開戶送 10 USDT! /

[點擊此處開設 BTCC 帳戶](#)

幣託交易所帳戶安全驗證

在驗證的身分的同时，我們可以繼續往下加強我們帳戶的安全性，去設定帳戶二次驗證（2FA）。

帳戶二次驗證（2FA）就是在登入幣託交易所平台時會多出額外的驗證步驟，降低帳戶被盜用的機率。

1、幣託 Google Authenticator 驗證

step 1: 在官網主頁點擊個人頭像，然後點擊「安全」。

step 2: 進來之後你就會看到第一個是「2FA 雙重驗證：Google Authenticator」，然後點他右邊的「設定」。



step 3: 點擊進入「2FA 雙層認證：Google Authenticator」的設定頁面，需先輸入個人手機取得驗證碼，並通過手機驗證。



step 4: 開啟 Google Authenticator 的 App，掃描畫面中的 QR Code，再將 App 中的驗證碼輸入至欄位裡，點擊「驗證」後就完成帳戶二次驗證的設定了。



設定完成後，你可以看看「2FA 雙重驗證：Google Authenticator」的「登入」那邊有沒有打開，如果還沒有打開的話要記得開啟，開啟以後可以大大增加你帳戶的安全性。

如果想要進行 2FA 雙重驗證的重新設定，則平台會基於帳戶安全考量，於成功重新設定後，帳戶的提款功能會被暫停 24 小時。

2、BitoPro 防釣魚碼

電子信箱有時可能會出現來路不明的「釣魚信件」——俗稱的詐騙信件，一不小心就有可能被盜取個人相關資訊——而設定防釣魚碼可以辨別信件的來源，強化電子郵件的安全性。具體設定步驟如下：

step1: 在官網主頁點擊個人頭像，點擊「安全」，選擇第二個「防釣魚碼」，然後點他右邊的「設定」。

step 2: 接著，進入防釣魚碼設定頁面，只要設定好 4~10 位數的英文、數字，最後輸入你在上方曾操作過的 Google Authenticator 驗證碼就好了。



防釣魚碼設定完成後，BitoPro 平台寄來的信件右上角都會有防釣魚碼。

\ 開戶送 10 USDT! /

[點擊此處開設 BTCC 帳戶](#)

[下載Android版](#)

[下載iOS版](#)

[台灣用戶專享優惠活動（10,055 USDT 交易大禮包）<<<<](#)

BitoPro 幣託交易所入金教學

帳號設定完成後，接下來就可以入金買幣了。

1、BitoPro 入金台幣步驟

BitoPro 幣託交易所主要提供 2 種入金方式：新台幣充值、錢包轉帳，同時也提供全家買幣的服務，不過條碼有時候會掃不到。以下將為大家介紹幣託網頁入金的具體步驟。

step 1: 在網頁的右上角找到「錢包」，點選「充值」。

step 2: 選擇幣別——新台幣。接著，使用你驗證通過的銀行帳號，透過「網路銀行」或「ATM」轉帳充值到個人在幣託的台幣專屬銀行帳號。需要注意的是，如果你選擇的是網路銀行匯款，一定要用你綁定的銀行帳號轉帳，才會順利入金完成。

幣別
\$ TWD - Taiwan Dollars

充值方式
匯款 超商繳費

匯款至專屬的銀行帳號進行充值

銀行: 遠東商業銀行 (805)
分行: 營業部 (0012)
戶名: 英屬維京群島商幣託科技有限公司台灣分公司
帳號:

你驗證通過的銀行帳號

銀行: 中國信託商業銀行
帳號:

注意事項

1. 轉入帳號必須為您驗證通過的銀行帳號，如轉入帳號錯誤導致入帳失敗，須提供轉入帳號證明，匯入款項會退回至轉入帳號中，手續費由用戶自行負擔。
2. 目前不接受銀行臨櫃匯款，請多利用ATM/網路ATM或網路銀行進行轉帳。
3. 您可透過銀行綁定此專屬帳號，以避免轉帳三萬元之上限。
4. 充值新台幣大約 5-15 分鐘內完成，如遇銀行系統突發狀況不在此範圍內。

2、如何從其他交易所轉帳至 BitoPro

除了用新台幣入金外，你還可以透過從其他交易所轉帳的方式入金加密貨幣。（以 [BTCC 交易所](#) 為例）

step 1: 在網頁的右上角找到「錢包」，點選「充值」，然後在幣別中選擇想要充值的幣種。頁面會顯示錢包地址，你可以選擇 QR Cord 方式顯示錢包地址，或複製地址。

step 2: 接下來，來到 BTCC 交易所，點選「資產」選單，然後選擇「提幣」，按順序選擇「提幣幣種」>「區塊鏈網路」，最後輸入剛剛複製到的「入金地址」即可。



需要注意的是，區塊鏈網路需選跟另一個錢包相同的網路。

BTCC 出金之後，需要等待區塊鏈網路確認，確認完成之後，BitoPro 錢包應該就可以看到入款款項了，如果遲遲沒有入款，也可以問一下 BTCC 的客服。

延伸閱讀：

- [2023 虛擬貨幣出金懶人包 | 幣安、BTCC 出金教學，如何提現台幣？](#)
- [新手教學 | BTCC 交易所入金、出金、手續費完整攻略](#)
- [【BTCC 入金】2023 BTCC 最全入金買幣教學](#)

3、BitoPro 入金手續費

目前 BitoPro 幣託交易所平台接受 23 種虛擬貨幣的入金，入金金額均無上限，且不收任何手續費。

幣種

ETH、MATIC、BTC、DOGE、BITO、SOL、EOS、ADA、LTC、YFI、BCH、APE、TON、USDC、DEAC、SHIB、GMT、BCD、BCH、BCHSV、XRP、TRX、BNB

入金
注意
事項
無限
額，
免手
續費

4、BitoPro 入金時間

幣託不管是使用新台幣或是錢包轉帳，測試中都不到 3 分鐘的時間就到帳了，評價優良非常快速。

\ 開戶送 10 USDT! /

[點擊此處開設 BTCC 帳戶](#)

Bitopro 幣託交易所出金教學

1、Bitopro 出金步驟

Bitopro 幣託交易所出金方式與入金方式大同小異。

step 1: 首先，在網頁的右上角找到「錢包」，點選「提領」。

The screenshot shows the Bitopro withdrawal interface for Bitcoin. The main form includes the following elements:

- 幣別 (Currency):** BTC - Bitcoin
- 錢包類型 (Wallet Type):** main
- 提領到 (Withdraw to):** 地址管理 >
- 請輸入BTC錢包地址 (Enter BTC wallet address):** [Input field]
- 使用 Sygna Bridge
- 數量 (Quantity):** 餘額: 0.00000000 BTC
- 最小為 0.0005 BTC (Minimum 0.0005 BTC)**
- 手續費 (Fee):** -0.00040000 BTC
- 合計數量 (Total Quantity):** 0 BTC
- 提領 (Withdraw)** button

注意事項 (Notes):

1. 單次最小提領數量為 0.0005 BTC
2. 單次最大提領數量為 50.0 BTC
3. 每日最大提領數量為 100.0 BTC
4. 手續費 0.0004 BTC 會從您提領的數量中扣除，若提領的錢包位置為 Bitopro 使用者擁有，不收取手續費。
5. Email 確認提領後，系統將於 24 小時內發送 BTC 到您指定的錢包地址。
6. 請確認您填入的錢包地址為 BTC 的錢包地址，提領到非 BTC 的錢包地址會造成您的 BTC 遺失，Bitopro 將無法協助您取回遺失的 BTC。
7. 支援提領至 Bech32 segwit address

step 2: 接著輸入你的錢包地址和貨幣數量，確認完畢後點選提領。

step 3: 這時候，它會請你進行二次驗證，然後你就到信箱取得驗證碼，再輸入驗證碼（六位數）後，按下確認，就可以完成提領了。

在提幣之前，記得先確認區塊鏈是否正確，**地址**一定要用複製、貼上。建議第一次提幣時，可以先小額轉一筆過去，沒有問題後將地址加入白名單存起來，再轉入你的所有資金。

2、如何從 Bitopro 出金至其他交易所

step 1: 如果您想要進行虛擬貨幣合約交易，可以將 Bitopro 中的數字資產出金到合約交易所 BTCC。以下為具體操作教學：

step 2: 打開 BTCC，點選首頁的「充幣」，接著選擇幣種、區塊鏈網路。這時候，我們可以透過複製地址或直接掃描QRcode獲取「入幣地址」。

step 3: 接著，回到 Bitopro 提幣頁面，輸入提幣地址和提幣數量，並在確認完區塊鏈網路（鏈）、手續費

後點選提交即可。

延伸閱讀：[【BTCC入金方法】 2023 BTCC 最全入金教學](#)

出金完成後，您就可以在 BTCC 開始虛擬貨幣合約交易了！當前 BTCC 已經上架了 200+ 種加密貨幣合約交易所，其中包含常見的[比特幣 \(BTC\)](#)、[以太幣 \(ETH\)](#)、[狗狗幣 \(DOGE\)](#)、[柴犬幣 \(SHIB\)](#)，還有[蘋果 \(AAPL\)](#)、[Google \(GOOG\)](#)、[黃金](#)、[白銀](#)等期貨產品。

當您在 BTCC 獲得了收益後，也可以透過 Bitopro 將虛擬貨幣換成現金。

當前註冊 BTCC 即可獲得 10 U 贈金，且用戶只要在 7 天內充值，就有機會解鎖 10,055 USDT 贈金。交易贈金是可以用來折抵合約交易的，折抵的比例是按照等級去換算的。依照入金的資產，最多可以用 100% 的交易贈金來抵銷交易手續費。

如果您還不熟悉這些加密貨幣，可以透過 [BTCC 學院](#) 頁面，找到相應的幣種介紹進行了解。如：

[比特幣是什麼？怎麼買？能換現金嗎？2023 比特幣教學一次看](#)

[特斯拉股票怎麼買？可以買嗎？為何 Tesla 股價不斷創新高？](#)

[台積電 TSM 股價介紹 | 台積電 ADR 是什麼？和 2330 是一樣的嗎？哪個比較好？](#)

.....

3、幣託交易所提領規則

想要在 Bitopro 進行出金操作，你需要將帳號等級升至 LV.2，此外，你還需要注意以下幾點：

1. 手續費 15 元
2. 最低提領金額：新台幣 100 元
3. 提領上限：單筆最大上限 100 萬、24 小時內上限 200 萬、當月上限 500 萬（於每月 1 號重新計算）

若顧慮到稅務問題的話，可以查自己的國外所得合計，千萬不能超過 670 萬台幣，不然會增加不少稅務。


4、幣託交易所出金時間

新台幣的提領需要配合銀行的營業時間，一般於銀行營業日 14:30 前設定完成，即在當日 18:00 前入帳；若在 14:30 後、銀行未營業或（例）假日期間設定，將於下個銀行營業日 18:00 前入帳。

實際測試，TRC20 轉帳 USDT 3 分鐘就收到款項，十分快速。

\ 開戶送 10 USDT! /

[點擊此處開設 BTCC 帳戶](#)



[下載Android版](#)

[下載iOS版](#)

[台灣用戶專享優惠活動（10,055 USDT 交易大禮包）<<<<](#)

如何在 BitoPro 交易所買賣加密貨幣？

接下來，我們將教大家如何在幣託中交易加密貨幣。

step 1: 在幣託官網中，點擊上方選單的「交易中心」>「專業交易」，就會進入到現貨交易的主畫面當中



step 2: 先點畫面左上方的貨幣標示，然後選擇我們要進行交易的貨幣種類。



step 3: 選擇好貨幣種類後，畫面就會顯示出幣種相對應的資料，此時，我們可以在右下角選擇交易類型和買入/賣出，確認完畢後送出訂單。接著，你可以在左下方查看你的交易訂單，而已經成交的訂單，就會出現在「已完成」當中；還沒成交的訂單則會出現在「交易中」。

\ 開戶送 10 USDT! /

[點擊此處開設 BTCC 帳戶](#)

Bitopro 交易所手續費

Bitopro 交易所手續費主要分成 2 個部分：交易手續費和出入金手續費，其中交易手續費又分掛單手續費(每筆成交金額的「0.1%」)、吃單手續費(每筆成交金額的「0.2%」)。

- **掛單手續費(Maker fee):** 每筆成交金額的「0.1%」。未立即成交的限價單會被加至掛單簿，當撮合成功時，平台會針對該筆單酌收掛單手續費(Maker fee)。
- **吃單手續費(Takerfee):** 每筆成交金額的「0.2%」。立即成交的限價單與市價單不會被加至掛單簿，當撮合成功時，平台會針對該筆單酌收吃單手續費(Taker fee)。

手續費種類	手續費用
交易掛單手續費(Maker)	最高0.1%
交易吃單手續費(Taker)	最高0.2%
入金手續費	0元
出金手續費	15元

掛單費率成立的條件為：買單價格在賣單最低價格之下；賣單價格在買單最高價格之上。

\ 開戶送 10 USDT! /

[點擊此處開設 BTCC 帳戶](#)



The banner features the BTCC logo at the top center. Below it, the text reads 'VIP等級只升不降！等級越高福利越多' in large, bold yellow characters. Underneath, it says '讓BTCC成為您的首選加密貨幣合約交易所'. At the bottom, there are icons for 'App Store' and 'Google Play' with the text '現在下載了解更多' and '支援臺幣&幣幣入金'.

[下載Android版](#)

[下載iOS版](#)

[台灣用戶專享優惠活動\(10,055 USDT 交易大禮包\) <<<<](#)

BitoPro 幣託網格交易機器人

在幣託交易中心裡，除了「專業交易」外，還有「網格機器人」的選項。這是幣託推出的新功能，可以24小時不間斷自動執行低買高賣的套利交易。

不過，BitoPro 能是考量到流動性問題（你也需要考慮一下），目前僅提供 BTC、ETH 以及 USDT 的 TWD 新台幣交易對，網格數量最大 50 格。

幣託的網格工具在產品選擇與功能方面做得相當陽春，但也因此對於新手來說相當容易使用，只需要簡單的設置區間上下限與格數，最後選擇投入金額就可以開啟網格機器人。

新增機器人 (1/2)

- 挑選本次想投資的交易對
- 設定購買區間與網格數量 [?]

USDT 市場行情價：約 30.5489 TWD

最低價(TWD)	最高價(TWD)	網格數 (2-50) [?]
<input type="text"/>	<input type="text"/>	<input type="text"/>

預期單格網格利潤 (已扣手續費 [?])：-- %
- 輸入總投資金額
您本次共想投資多少TWD呢？(最低投資額：--元, 可用0元)

下一步

如果你追求更多的交易對選擇，例如想開 BNB 或 DOGE 網格，又或是希望有更多功能例如止盈止損或掛單，你可以參考全球網格工具最豐富與齊全的派網，交易手續費還只有 0.05%，對於交易頻率高的網格機

器人來說無疑是首選，另外透過我們的邀請碼註冊還能多省 20%。

\開戶送 10 USDT! /

[點擊此處開設 BTCC 帳戶](#)

關於BitoPro 幣託的常見問題解答

Q: 幣託交易所是什麼?

A: BitoPro(幣託)是台灣用戶使用上相當便利的虛擬貨幣交易所，提供台幣出入金、法幣目前也僅支援台幣，適合幣圈新手使用。

Q: 幣託交易所安全嗎?

A: 幣託 (BitoPro) 除了可以用台幣買賣加密貨幣以外，他們也提供了債權認購 (美元穩定幣的定存) 的服務，是一間功能非常齊全，安全性很高的交易所。

Q: Bitopro交易所怎麼出金、提領?

A: 第一步：點選提領，先到右上方的錢包位置選「提領」。第二步：選擇幣種, 選擇你要提領的貨幣種類。第三步：輸入地址和數量，接著輸入你的錢包地址和貨幣數量，確認完畢後點選提領。第四步：二次驗證這時候，它會請你進行二次驗證，然後你就到信箱取得驗證碼，再輸入驗證碼 (六位數) 後，按下確認，就可以完成提領了。BitoPro交易所提領入帳時間說明：新台幣的提領需要配合銀行的營業時間，通常如果在當天的14: 30前申請提領，會在當天18: 00前入帳。

Q: Bitopro交易所所有APP嗎?


A: Bitopro 交易所手機APP支援IOS和Android，APP用起來都很好上手，全繁體中文介面，操作簡單出入金都很方便，可以台幣提領。

Q: Bitopro交易所手續費多少?

A: 掛單手續費最高0.1%; 吃單手續費最高則是0.2%，依據不同VIP等級，手續費用可以變得更低，主要有6個等級。

\開戶送 10 USDT! /

[點擊此處開設 BTCC 帳戶](#)



[下載Android版](#)

[下載iOS版](#)

[台灣用戶專享優惠活動（10,055 USDT 交易大禮包）<<<<](#)

加密貨幣交易的另一大選擇——BTCC

總體而言，幣託交易所是一個相對安全可信的交易平台，提供了許多便利的功能以及交易體驗。如果你是一個新手投資者，那幣託交易所絕對對你來說是一個不錯的選擇。

不過，和 MaiCoin 一樣，幣託交易所沒有提供槓桿、且支援的幣種數量也比較少，因此，對於長期使用和頻繁交易的用戶而言，不太建議只用 BitoPro 來進行加密貨幣交易。

由於幣託不提供合約交易，如果在台灣想要買加密貨幣合約賺錢，您可以使用BTCC虛擬貨幣合約交易所。

BTCC交易工具平台 [BTCC網頁版](#)、BTCC APP

成立時間 2011

創辦人 李啟元 (Bobby Lee)

資安問題 無

合規牌照 美國、加拿大、歐洲立陶宛

交易類型 當日、[永續/幣本位](#)、[U本位](#)

商品種類 300+種虛擬貨幣、黃金、白銀、股票（目前仍在上新中）

槓桿倍率 0-225

[交易手續費](#) BTCC 不區分 Taker 與 Maker，所有訂單都收取同樣的手續費率，根據等級不同，手續費率從0.045%-0%。（具體費率請登錄 BTCC 進行查看）

中文本地客服 有

[BTCC](#) 成立於 2012 年，是運營時間最久的虛擬貨幣交易所之一。與大多數海外交易所不同的是，BTCC 支援台幣出入金，您可以直接在 BTCC 將賺到的虛擬貨幣提現成台幣，而無需繁瑣的操作。

在 BTCC，您可以交易兩種類型的[加密貨幣期貨](#)：以 [USDT](#) 結算的 USDT [保證金期貨](#)（U本位合約）和以加密貨幣結算的反向期貨（幣本位合約）。目前，該交易所提供 300 多種幣種的[永續期貨](#)交易，包括 **SHIB、BTC、ETH、DOGE、XRP 和 SOL**。

此外，BTCC 允許任何人以最低 **0.5 USDT** 開始投資，也支持期貨合約的[模擬交易](#)，讓您快速上手。因此即使是新手投資者也可以快速適應比特幣期貨市場，10 - 225 倍的槓桿自由選擇，是投資者的進行加密貨幣投資的最佳平台。

相對於其他交易所，BTCC 具有更高的市場深度與流動性，最高能承接 **5000BTC**，並且可以用最快的速度以最佳的價格成交。這意味著，即使在虛擬貨幣市場出現急劇上漲或暴跌時，您也可以立即進行下單操作。

對於台灣使用者來說，BTCC 網頁和 App 頁面都是全繁體的，因此使用起來十分方便。BTCC 有著24小時多語言客戶服務，如果您有什麼問題，可以立即聯繫客服進行處理。

關於 BTCC 更全面的介紹請看：

- [BTCC 虛擬貨幣交易所指南：BTCC 是詐騙嗎？開戶、出入金及交易教學](#)
- [BTCC 手續費攻略：BTCC 買幣交易成本是多少？怎麼算？怎樣手續費最低？](#)
- [BTCC 交易測評：一個平台搞定虛擬貨幣期貨投資](#)

當前註冊 BTCC 帳戶即可獲得**10USDT 的獎金**，添加BTCC官方LINE好友額外送10 USDT！此外，開戶後充值交易即可獲得最高**10,055 USDT贈金**。

*要參加活動，您需要申請，因此請查看以下文章了解詳細信息。

[BTCC 最全活動優惠攻略](#)

點擊此處獲取最新活動信息：<https://www.btcc.com/zh-TW/promotions>

\ 開戶送 10 USDT! /

[點擊此處開設 BTCC 帳戶](#)

更多虛擬貨幣相關知識

更多關於加密貨幣交易的資訊請查看：

[2023 虛擬貨幣出金懶人包 | 幣安、BTCC 出金教學，如何提現台幣？](#)

[如何買賣比特幣？交易比特幣詳細步驟教學，新手也能快速上手](#)

[U本位&幣本位合約基本介紹，哪種期貨合約更適合你？](#)

[2023年哪些虛擬貨幣值得推薦？附最新加密貨幣排名介紹和交易教學](#)

[用加密貨幣買美股台股：BTCC 股權通證及代幣化股票](#)

[BTCC 正式上線 19 種季度合約！一文帶你了解季度合約是什麼？](#)

[新手教學 | BTCC 入金、出金介紹](#)

[如何在BTCC交易比特幣（BTC）？](#)

[如何在BTCC交易瑞波幣（XRP）？](#)

[如何在BTCC買賣以太幣（ETH）？](#)

[如何在BTCC交易艾達幣（ADA）？](#)

[如何在BTCC交易柚子幣（EOS）？](#)

[如何在BTCC買賣萊特幣（LTC）？](#)

.....

如果您想了解更多加密貨幣，可以查看：

[烏鴉幣RVN是什麼？值得投資嗎？RVN幣挖礦&買幣教學](#)

[CyberConnect是什麼？原生代幣Cyber即將公售，代幣經濟、功能一次看](#)

[Fantom\(FTM幣\)是什麼？適合投資嗎？2023 ftm幣價格預測](#)

[迷因幣LADYS幣是什麼？狂漲6,368%，哪裡可以買？未來如何？](#)

[佩佩蛙迷因幣\\$PEPE是什麼？漲幅超22,000%，哪些交易所可以買？](#)

[迷因幣FLOKI是什麼？上架幣安後暴漲逾50%！未來還會漲嗎？](#)

[迷因狗幣AIDOGE是什麼？熱度僅次於PEPE，已漲2000%](#)

[OpenAI \(ChatGPT\)創辦人項目「世界幣 Worldcoin」是什麼？](#)

[USDT泰達幣是什麼？為何備受投資者喜愛？如何購買？](#)

[KASPA \(KAS\) 幣是什麼？如何挖礦？KAS未來如何？](#)

[蜂幣 \(bee 幣\) 是什麼？它和 Pi 幣有什麼關係？](#)

[BRC-20幣是什麼？帶動比特幣NFT協議Ordinals鑄造量再創新高](#)

[Polygon\(Matic\)幣是什麼？單月跳漲50%！其未來怎麼樣？如何購買？](#)

[STEPN \(GMT\)幣是什麼？如何購買，價格走勢預測 2023-2030](#)

[文件幣 \(Filecoin / FIL\) 是什麼？一文了解\\$FIL代幣經濟、用途和未來](#)

[波場幣 \(TRX\) 是什麼？是詐騙嗎？2023 TRX用途、風險及買幣教學一覽](#)

[TheSandBox介紹 | Sand幣是什麼？2023 SAND走勢、用途及買幣教學](#)

[Axie Infinity介紹 | AXS幣&SLP幣是什麼？值得投資嗎？2023 AXS全攻略](#)

[Flow幣是什麼？值得投資嗎？深度解析Flow鏈投資價值及前景](#)

[Mask Network介紹 | MASK是什麼？它特別在哪裡？](#)

[什麼是猿幣 \(APE\)？APE的用途有哪些？值得投資嗎？](#)

[DYDX幣是什麼？值不值得投資？2023 DYDX用途、功能介紹及投資教學](#)

[UNI幣介紹 | Uniswap交易所和代幣UNI是什麼？值得投資嗎？](#)

[LUNC 幣是什麼？值得投資嗎？什麼是Terra Classic 燒幣稅？](#)

[Polkadot \(DOT\) 幣是什麼？值得買嗎？波卡幣用途、走勢及投資教學](#)

[幣安幣 \(BNB\) 是什麼？有何用途？如何投資？2023 BNB買幣教學](#)

[以太幣走勢預測 2023-2025 | 以太幣還會漲嗎？](#)

[狗狗幣價格走勢預測2023-2025，DOGE幣前景如何？](#)

[達世幣 \(DASH\) 是什麼？是否值得投資？如何挖礦DASH幣？](#)

[比特幣現金 \(BCH\) 是什麼？和比特幣有何差別？值得投資嗎？](#)

[恆星幣 \(Stellar\) 是什麼？XLM幣如何購買？未來如何？](#)

[Yearn.finance \(YFI\) 是什麼？2023YFI 幣價格走勢、未來介紹及買幣教學](#)

[WAVES 波幣是什麼？WAVES幣價格走勢、未來及買幣教學](#)

[Bitcoin SV \(BSV\) 幣是什麼？值得投資嗎？和比特幣有何差別？](#)

[Optimism \(OP\) 幣是什麼？未來如何？2023年op幣投資攻略](#)

[ConstitutionDAO \(PEOPLE\) 幣是什麼？2023 people幣還會漲嗎？](#)

[Project Galaxy \(GAL\)代幣是什麼？值得投資嗎？2023 GAL幣最全攻略](#)

[ENS幣介紹 | ENS域名是什麼？如何註冊？ENS幣值得投資嗎？](#)

[1inch幣介紹 | 1inch 是什麼？有哪些用途？值得投資嗎？](#)

[Blur空投發幣！ \\$Blur幣是什麼？幣價將會是多少？哪些交易所可以買到？](#)

[TON是什麼？未來如何？怎麼買最賺錢？Telegram如何透過TON提供加密服務？](#)

[Aptos \(APT幣\) 是什麼？其背後的推動力有哪些？被稱韓國迷因幣](#)

[Cosmos \(ATOM\) 幣是什麼？未來如何？值得投資嗎？2023 ATOM投資攻略](#)

[CFX幣介紹 | Conflux單週飆漲300%成GPU礦工首選，CFX幣怎麼挖？如何買？](#)

[Core代幣空投掀熱潮！Core幣怎麼買？投資者如何參與Core空投？](#)

[Gala幣是什麼？未來價格走勢如何？2023 gala幣價格預測](#)

[SOL 幣介紹 | Solana是什麼？SOL幣用途、價格走勢及買幣教學](#)

[柚子幣 \(EOS\) 是什麼？EOS未來走勢、特性、運作原理、風險一覽](#)

[比特幣是什麼？怎麼買？能換成現金嗎？2023比特幣攻略一次看](#)

[Curve \(CRV\) 幣是什麼？未來如何？現在買好嗎？](#)

[2023 Pi 幣指南，一文讓你了解Pi幣到底是什麼？用途、挖礦及價格走勢](#)

[Pancakeswap介紹 | CAKE幣是什麼？值得投資嗎？2023 cake幣價格預測](#)

[Arbitrum \(ARB\) 幣是什麼？值得投資嗎？2023 ARB幣價格預測](#)

[Alchemy Pay \(ACH\) 幣是什麼？值得投資嗎？2023 ACH幣價格預測](#)

[Fantom\(FTM幣\)是什麼？適合投資嗎？2023 ftm幣價格預測](#)

[Mina Protocol \(MINA\)幣是什麼？值得投資嗎？2023 mina幣價格預測](#)

[Decentraland \(MANA\) 幣是什麼？值得投資嗎？2023 mana幣價格預測](#)

[NEAR幣介紹 | NEAR Protocol是什麼？值得投資嗎？2023 near幣價格預測](#)

[ICP幣介紹 | Internet Computer \(Dfinity\) 是什麼？ICP幣還會漲嗎？2023 icp幣價格預測](#)

[CELO幣是什麼？值得投資嗎？celo幣價格預測2023-2030](#)

[ENJ幣介紹 | Enjin是什麼？值得投資嗎？enj幣價格預測2023-2050](#)

[SNX幣介紹 | Synthetix是什麼？未來如何？snx幣價格預測2023-2030](#)

[MDT幣 \(量數幣\) 介紹 | Measurable Data是什麼？未來如何？mdt幣價格預測2023-2030](#)

[ETH幣介紹 | 以太坊是什麼？值得投資嗎？2023以太幣走勢預測及投資教學](#)

[狗狗幣是什麼？值得投資嗎？DOGE走勢、挖礦、風險及買幣教學](#)

[以太坊分叉出ETHW幣是什麼？未來如何？值得投資嗎？](#)

[STORJ幣是什麼？未來如何？STORJ是一項好的投資嗎？](#)

[Zcash \(ZEC\) 幣是什麼？如何挖礦？如何在台灣投資ZEC幣？](#)

[DeFi借貸協議Aave是什麼？Aave幣價格上漲30%，現在買好嗎？](#)

[《My Neighbor Alice》代幣\\$ALICE是什麼？在台灣如何買ALICE幣？](#)

[API3幣是什麼？值得投資嗎？API3未來前景分析](#)

[Audius \(AUDIO\)幣是什麼？怎麼用？AUDIO幣未來前景如何？](#)

[ChatGPT引爆AI板塊！AI代幣AGIX幣是什麼？如何買AGIX賺錢？](#)

[ALPHA幣是什麼？值得投資嗎？2023 Stella \(APLHA\) 懶人包](#)

[ANKR幣是什麼？已經上架BTCC！價格、圖表、市值一覽](#)

[ARPA幣是什麼？已經上架BTCC！價格、圖表、市值一覽](#)

[Astar \(ASTR\)幣是什麼？已經上架BTCC！價格、圖表、市值一覽](#)

[Balancer\(BAL\)幣是什麼？已經上架BTCC！價格、圖表、市值一覽](#)

[Band Protocol\(BAND\)幣是什麼？值得投資嗎？](#)

[Bella Protocol\(BEL\)幣是什麼？值得投資嗎？價格、圖表、市值一覽](#)

[BinaryX代幣BNX是什麼？如何在台灣買BNX幣？](#)

[BAT注意力代幣是什麼？關於Basic Attention Token你需要知道這些](#)

[Bluzelle\(BLZ\)介紹 | BLZ幣是什麼？未來如何？值得投資嗎？](#)

[Bancor介紹 | BNT幣是什麼？值得投資嗎？ BNT未來價格預測](#)

[Biconomy\(BICO\)介紹 | BICO幣是什麼？未來如何？現在買好嗎？](#)

[Celsius\(CEL\)幣是什麼？暴雷後的\\$CEL幣還能投資嗎？](#)

[Celer Network代幣CELR是什麼？如何在台灣買CELR幣？](#)

[Compound \(COMP\) 幣是什麼？可以買嗎？價格、圖表、市值一覽](#)

[Shentu \(CTK\) 幣是什麼？值得投資嗎？在台灣如何買CTK幣？](#)

[卡特西幣\(CTSI\)是什麼？在台灣如何購買Cartesi代幣？](#)

[Civic \(CVC\) 幣是什麼？值得投資嗎？在台灣如何買CVC幣？](#)

[Cronos \(CRO\)介紹 | CRO幣是什麼？未來如何？現在投資好嗎？](#)

[Casper \(CSPR\)幣是什麼？未來如何？在台灣如何買CSPR幣？](#)

[DODO幣是什麼？怎麼用？在台灣如何買DODO代幣？](#)

[DigiByte介紹 | 極特幣DGB是什麼？未來如何？值得投資嗎？](#)

[Open Campus\(EDU\)幣是什麼？有什麼用？ EDU幣未來前景如何？](#)

[以太坊經典 \(ETC\) 價格預測：ETC幣還會漲嗎？如何投資好？](#)

[Fetch.ai \(FET\) 幣是什麼？已經上架BTCC！價格、圖表、市值一覽](#)

[Frax Share介紹 | FXS幣是什麼？未來如何？現在投資好嗎？](#)

[Gifto代幣GFT是什麼？上架幣安後暴漲600%，現在買好嗎？](#)

[GMX是什麼？未來潛力如何？詳解其代幣設計及潛在風險](#)

[Moonbeam介紹 | GLMR幣是什麼？值得買嗎？ GLMR未來前景分析](#)

[Hedera \(HBAR\)介紹 | HBAR幣是什麼？未來如何？現在投資好嗎？](#)

[Hashflow介紹 | HFT幣是什麼？現在投資好嗎？](#)

[Space ID是什麼？如何參與空投？ ID幣是一項好的投資嗎？](#)

[IoTeX \(IOTX\)介紹 | IOTX幣是什麼？未來如何？現在投資好嗎？](#)

[Illuvium \(ILV\)是什麼？怎麼玩？ ILV幣是一項好的投資嗎？](#)

[IQ 幣是什麼？未來如何？ 2023-2030年\\$IQ 幣價格預測](#)

[JasmyCoin介紹 | Jasmy幣是什麼？未來如何？現在投資好嗎？](#)

[JUST\(JST\)幣是什麼？未來如何？在台灣如何買JST幣？](#)

[Kusama \(KSM\)介紹 | KSM幣是什麼？未來如何？現在買好嗎？](#)

[Kava幣是什麼？現在投資好嗎？Kava代幣價格預測](#)

[Kyber Network Crystal v2 \(KNC\)幣是什麼？未來如何？](#)

.....

更多迷因幣資訊請看：

[Turbo幣是什麼？首個藉助ChatGPT誕生的迷因幣](#)

[迷因幣LADYS幣是什麼？狂漲6,368%，哪裡可以買？未來如何？](#)

[zkSync生態迷因幣\\$ZAT空投來了！1分鐘教你免費撿ZAT幣](#)

[佩佩蛙迷因幣\\$PEPE是什麼？漲幅超22,000%，哪些交易所可以買？](#)

[迷因幣FLOKI是什麼？上架幣安後暴漲逾50%！未來還會漲嗎？](#)

[幣安上架PEPE、FLOKI交易對，誰會是下一個迷因幣王者？近期熱門迷因幣匯總](#)

[Aptos \(APT幣\)是什麼？其背後的推動力有哪些？被稱韓國迷因幣](#)

[迷因幣\\$PEPE是詐騙嗎？報酬率破千倍？該如何投資迷因幣？](#)

[熊市中，狗狗幣、柴犬幣等頂級迷因幣的盈利能力分析](#)

[2022 年新的潛力迷因幣——Big Eyes\(BIG\)](#)

[迷因狗幣AIDOGE是什麼？熱度僅次於PEPE，已漲2000%](#)

[新分叉狗狗幣Dogewow是什麼？延續PoW，支援顯卡挖礦，並公布空投計畫！](#)

[新手指南 | 寶貝狗幣 \(BabyDoge\) 是什麼？有何用途？未來如何？](#)

[寶貝狗幣未來如何？BabyDoge 幣2023-2030價格預測](#)

[Solana 生態狗狗幣 BONK 是什麼？為何會飆漲？風險需注意！](#)

.....

更多黃金、股票資訊請看：

[比特幣vs黃金，哪一個更好？比特幣可以取代黃金嗎？](#)

[外匯VS虛擬貨幣，哪一個優勢更大？為什麼推薦投資加密貨幣？](#)

[原油VS加密貨幣，同樣的暴漲暴跌下誰更有吸引力？我應該投資嗎？](#)

[2023-2030輝達 \(NVDA\) 股價分析與預測，現在買Nvidia股票好嗎？](#)

[2023-2030 AMAZON股價分析與預測，現在買亞馬遜股票好嗎？](#)

[Google股價分析預測 | 2023年我該買谷歌股票嗎？ google股價、財報一次看](#)

[超微半導體 \(AMD\)股價分析與預測2023-2025，現在買AMD股票好嗎？](#)

[特斯拉股票值得買嗎？ Tesla股票2022-2030年價格預測](#)

[台積電TSM股價介紹 | 台積電ADR是什麼？ 和2330是一樣的嗎？ 哪個比較好？](#)

[2023台灣股市時間 | 台股交易（開盤/收盤/夜盤）、收市時間一覽](#)

[人民幣現在可以買嗎？ 2022-2023人民幣走勢分析及預測](#)

[特斯拉股票怎麼買？ 可以買嗎？ 為何Tesla股價不斷創新高？](#)

[外匯保證金交易平台怎麼選？ 2022台灣外匯交易平台排名及推薦](#)

[如何辨別外匯保證金詐騙？ 辨別MT5、MT4黑平台技巧](#)

[外匯投資必看 | 外匯怎麼玩？ 如何看？ 新手如何玩外匯賺錢？](#)

[CFD是什麼？ CFD差價合約交易平台、風險及投資教學](#)

[澳幣值得買嗎？ 2022澳幣匯率走勢分析及預測](#)

[K線圖（蠟燭圖）是什麼？ 新手如何看 k 線？](#)

[外幣投資教學懶人包 | 新手如何買外幣？ 怎麼投資？](#)

[現在適合買美金嗎？ 2022美金匯率走勢預測及如何投資](#)

[斡旋金是什麼？ 多少才合理？ 下斡旋一定要知道的技巧及注意事項](#)

[股票抽籤是什麼？ 抽籤的流程有哪些？ 申購新股的技巧和心得分享](#)

[股價淨值比PBR是什麼？ 如何計算？ 多少合理？ 如何用PBR選股？](#)

[每股淨值計算公式是什麼？ 公司淨值怎麼看？](#)

[美股怎麼買？ 美股開戶要選哪一間？ 2022美股開戶及投資教學](#)

[權值股是什麼？ 如何投資？ 2022台股、美股權值股市值排名](#)

[2022股票入門教學 | 新手玩股票如何開始？ 怎麼玩股票？](#)

[股東權益報酬率ROE是什麼？ 公式為何？ 如何用 ROE 選股？](#)

[投資報酬率ROI是什麼？ 怎麼算？ 投報率多少才算高？](#)

[白銀投資方式有哪些？ 現在買好嗎？ 台灣白銀去哪裡買？](#)

[最新 20 種低門檻創造被動收入的方法，幫你實現財務自由](#)

[台幣美金符號怎麼打？ 各國貨幣符號、念法、代號一覽](#)

[PE是什麼？ 本益比多少合理？ 如何用本益比估價法算出合理股價](#)

[2022港股交易時間及規則懶人包，一文了解港股開市、休市及玩法](#)

[台股、美股看盤有哪些？股票常用看盤分析交易網站推薦](#)

[財報怎麼看？新手如何進行基本面分析？三分鐘教你快速上手](#)

[債券ETF是什麼？怎麼買？這3大美國債券挑選重點一定要知道](#)

.....