



“ 新手專享 ”

註冊並入金 BTCC，領取最高價值17,500USDT獎勵。
推薦好友還有更多返佣獎勵。



立即註冊/查看詳情

美國聯邦銀行報告：比特幣有黃金大部分特徵，不受貨幣和宏觀經濟影響

原文：

<https://www.btcc.com/zh-TW/academy/research-analysis/bitcoin-gold>

比特幣近期漲勢良好，締造了 2023 年度全球資產最好的回報表現。而美國紐約聯邦儲備銀行 8 日發布了一份比特幣研究報告，其中指出，比特幣具有如黃金等價值存儲的大部分特徵，相較於其他資產，更不受貨幣和宏觀經濟消息影響。



相關閱讀：

[比特幣vs黃金，哪一個更好？比特幣可以取代黃金嗎？](#)

美國儲備銀行：比特幣具有黃金的大部分特徵

2月8日，美國紐約聯邦儲備銀行發布了一份比特幣研究報告《The Bitcoin-Macro Disconnect》，文件長達31頁，統整了當前宏觀經濟新聞對比特幣和其他資產類別之間的影響結果。

值得注意的是，報告指出：**比特幣具有如黃金等價值存儲的大部分特徵，並且相較於其他資產，比特幣不受貨幣和宏觀經濟消息影響。**

進一步研究調查報告，聯準會分析師雖然認為比特幣是一種沒有內在價值的「純粹投機資產」；但報告在衡量了通貨膨脹、實體經濟、貨幣政策和監管公告等不同消息，並以比特幣、美元、美國股票和黃金等資產作為分析比較案例時發現，僅有比特幣與黃金一樣不受任何外部消息影響。

		EUR/USD	GOLD	S&P 500	BITCOIN
MACROECONOMIC	Retail Sales	-	-	+	-
	Nonfarm Payrolls	-	-	+	-
	Initial Jobless Claims	+	+	-	+
	ISM Manufacturing	-	-	+	-
	CPI Ex Food & Energy	-	-	-	-
MONETARY	Target	-	-	-	-
	Path	-	-	-	-
	LSAP	-	-	-	-

但聯準會也強調由於分析樣本數過小，因此如想證明比特幣與宏觀經濟基本面之間的脫節，仍需要更多的證據。

美國紐約聯邦儲備銀行是什麼？

紐約聯邦儲備銀行（英語：Federal Reserve Bank of New York），是美國12個聯邦儲備銀行之一，位於紐約州紐約市自由街33號。其負責區域為聯邦準備系統第二聯邦儲備區，包含紐約州、新澤西州北方12縣、康乃狄克州費爾菲爾德縣、波多黎各以及美屬維京群島。在聯邦準備系統之下運作，該銀行實施貨幣政策，監督與管理金融機構，並協助維持國家償付系統運作。

值得注意的是，全球最大的黃金儲備位於在紐約聯邦儲備銀行，黃金儲備高達5,890公噸，此處黃金存量超過93%為60餘個國家政府擁有，最大金庫處在深達海平面下15公尺，共122個儲藏間，最大可存放近11萬塊金磚（堆起來有高3公尺、寬3公尺、長5公尺）。整個金庫存放黃金約7,000多公噸，保存全球官方儲備總量1/4。



[下載Android版](#)

[下載iOS版](#)

[台灣用戶專享優惠活動（10,055 USDT 交易大禮包）<<<<](#)

比特幣成為2023 年至今回報率最高的資產

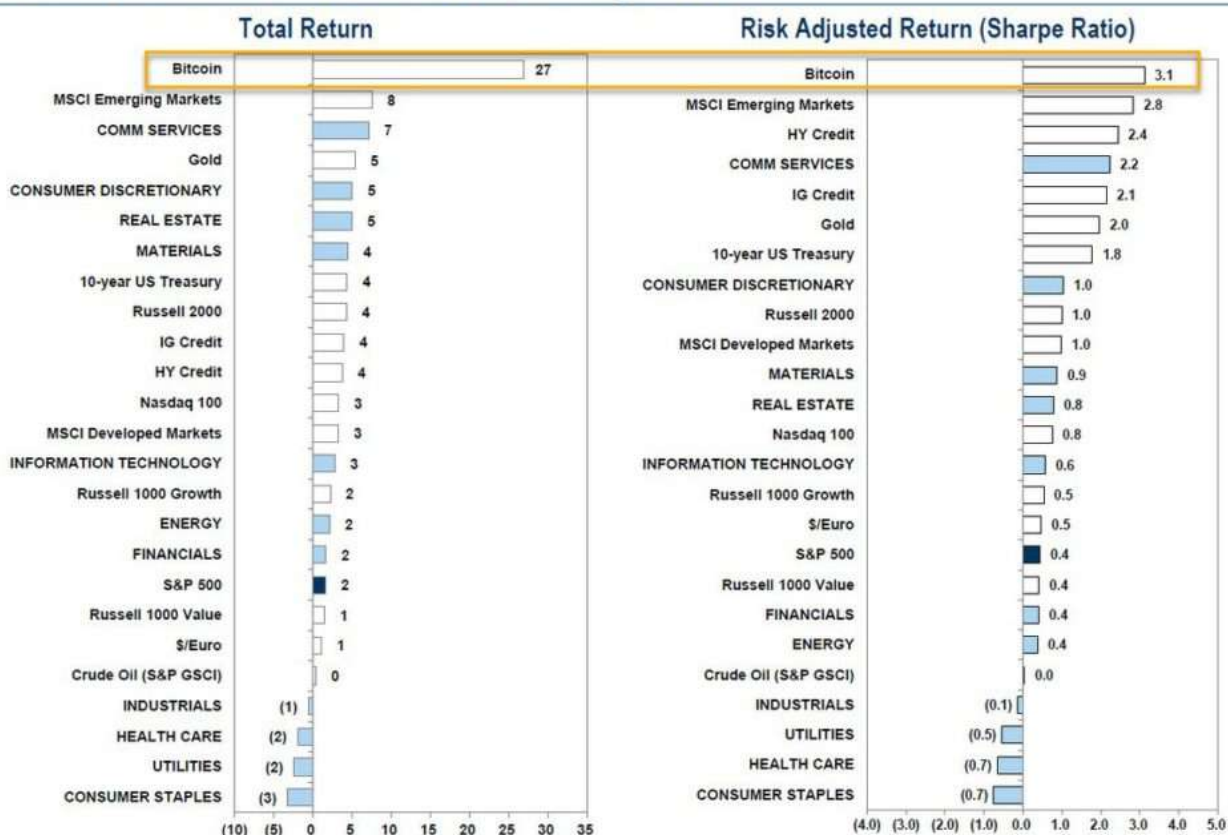
據 Blockwork 在推特上公布了一張由投銀高盛（Goldman Sachs）所製作的表單，比特幣在 2023 年至今為回報率最高的資產，YTD（年初至今回報率）有 27%，夏普比率為 3.1。

這個數據高過了摩根士丹利資本國際新興市場指數(MSCI Emerging Markets Index)、黃金、能源、波普 500 指數、房地產與 10 年期美國公債。

Goldman Sachs

US Weekly Kickstart

Market Performance: YTD absolute and risk-adjusted returns



Note: Crude Oil (S&P GSCI) return represents S&P GSCI Crude Oil Index total return. Spot change equals 0% YTD.

Source: Haver, FactSet, and Goldman Sachs Global Investment Research.

比特幣成為「數位黃金」，是否可以取代黃金？

有比特幣的總發行量固定，具有稀缺性，且需耗費電腦算力進行挖礦等特性，不少人將比特幣類比為「數位黃金」，宣稱其具有抗通膨的保值效果，可作為另類避險工具。

那麼，比特幣是否可以取代黃金呢？

回望歷史，從貝殼到金銀，再到紙幣、比特幣和主權數位貨幣，隨著科技與社會的進步，價值共識經歷了由特定物品到貴重實物，再從實物到價值共識[符號](#)的過程。

價值共識不是永久的，新舊共識會在很長一段時間內共存，但新的共識替代舊共識是必然的趨勢。從比特幣出現至今，時間不過十二年，基於新的「數位黃金」的價值共識已然初步形成。

但**截至目前，黃金的地位依舊不可撼動**，而基於比特幣或其他數位資產的新共識，很多時候也需要與目前的黃金共識相互補充，在融合中漸漸迭代。

一部分社會群體已經接受了比特幣，而另一部分群體和央行依然在擁抱黃金。

這意味著並存時代的開始。「未來人們對於投資品的態度是開放的，他們會接受黃金作為避險保值的投資品，同樣也會接受基於社會廣泛價值共識背書的比特幣作為投資品，或者具有類似特徵的其他數位資產作為投資品。」

儘管這離「數位黃金」真正替代黃金還很遙遠，但毫無疑問，黃金不再是唯一選擇。

延伸閱讀：

[《富爸爸窮爸爸》作者：再見美元，是時候買黃金、白銀、比特幣](#)



[下載Android版](#)

[下載iOS版](#)

[台灣用戶專享優惠活動（10,055 USDT 交易大禮包）<<<<](#)

在 BTCC 交易比特幣等期貨商品

隨著比特幣與黃金關聯度的提高，不少投資者開始買入比特幣以應對市場不穩定性。在投資比特幣前，新手投資者首先需要選擇一個加密貨幣交易所。

BTCC 是一家主打合約交易的[虛擬貨幣交易平台](#)，提供多種期貨合約。作為一家老牌交易所，BTCC 從2011 年營運至今未曾發生過任何安全事故，並積極取得各國的監管牌照，為用戶提供安全有保障的服

務。

此外，BTCC 最新推出了黃金、白銀 商品通證，用戶可以在我們的平台上用USDT（USDT等值與USD）交易這類商品通證，手續費比CFD平台更低，出入金更方便。在投資加密貨幣的同時也可以配置穩定的期貨資產，且槓桿範圍選擇更靈活1-150X。

相關閱讀：[BTCC交易測評：一個平台搞定虛擬貨幣期貨投資](#)

》》》[用加密貨幣買美股台股：BTCC 股權通證及代幣化股票](#)

相比CFD交易所、BTCC虛擬貨幣期貨交易所以下優點：

- 安全性高，已獲得美國、歐洲、加拿大等地監管牌照
- 無資金費率
- 1到150倍靈活槓桿
- 交易費低至 0.03%
- 行業領先的市場流動性，交易深度大
- 提供通證化代幣（貴金屬、美股、台股）
- 24 小時線上真人客服
- 每月提供大量福利活動

此外，BTCC 允許任何人以最低 0.5 USDT 開始投資，也支持期貨合約的模擬交易，讓你快速上手。因此即使是新手投資者也可以快速適應[比特幣期貨](#)市場，10 - 150 倍的槓桿自由選擇，是投資者的進行加密貨幣投資的最佳平台。

如果你想要現在就用比特幣賺錢，可以註冊 BTCC 帳戶開啟合約交易旅程。新手還可以透過模擬交易的方式熟悉交易流程和交易策略。

[立即購買比特幣](#)

註冊成功後，你就可以開始在 BTCC 中交易比特幣了。具體交易方法如下：

》》》[BTCC虛擬貨幣交易所 加密虛擬貨幣期貨合約交易指南](#)

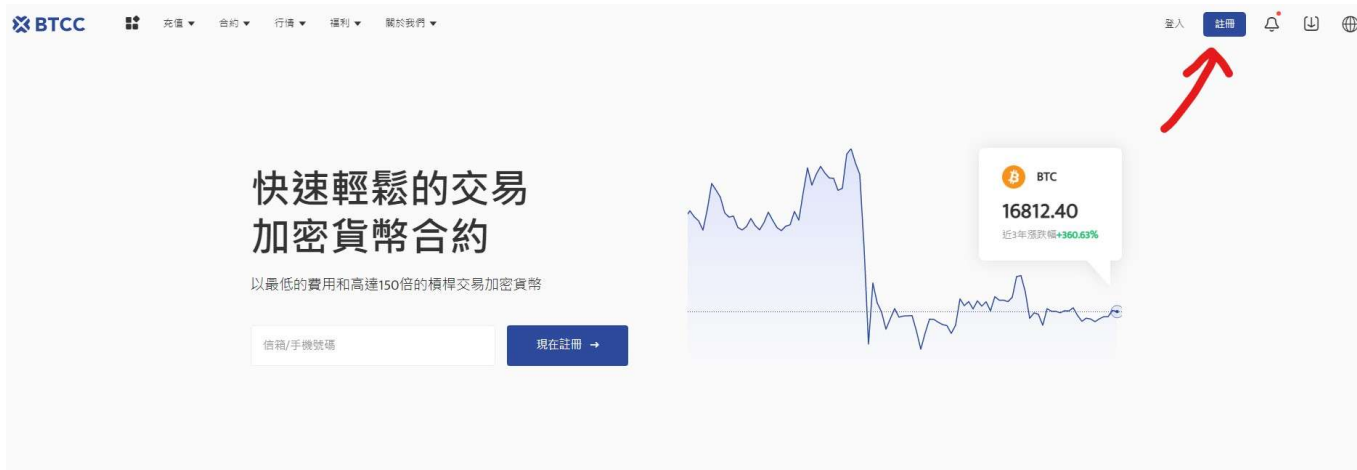
BTCC比特幣交易詳細步驟教學

1. 註冊 BTCC 帳戶

Step1. 進入BTCC 官網，點選註冊

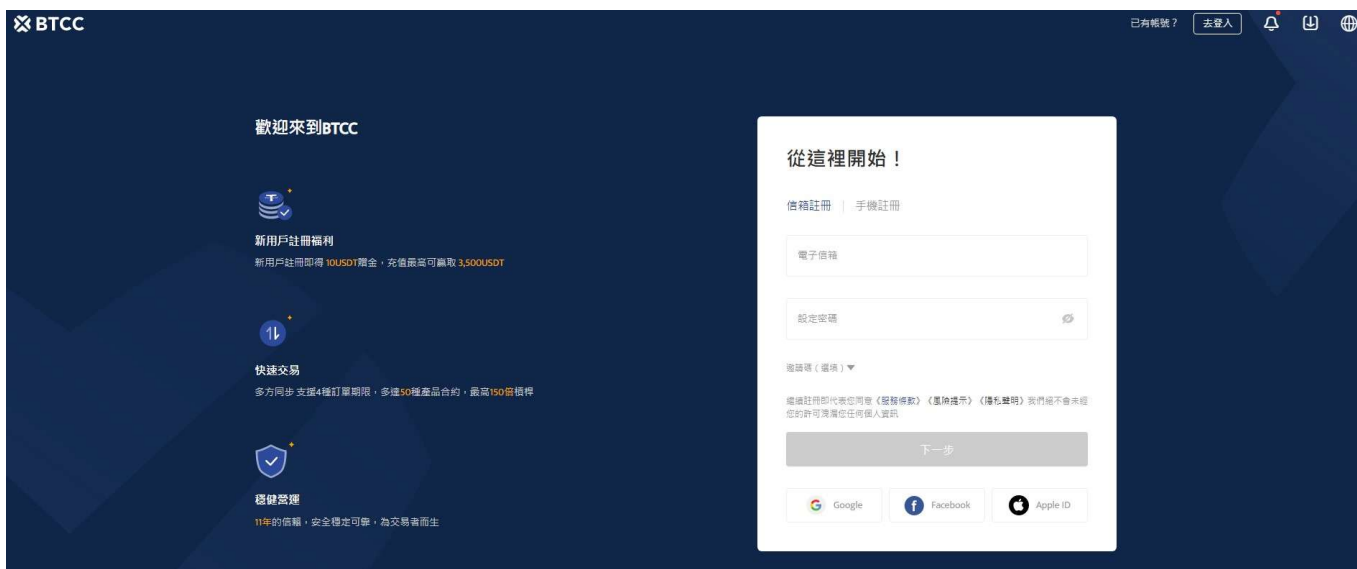
在進行交易前，您需要擁有一個 BTCC 帳戶。你可以進入官網也可以透過以下連結即可快速進行註冊：

》》》[快速註冊 BTCC，入金200U，享受VIP的權利](#)



Step 2. 驗證email

進入註冊頁面後，您需要填寫電子信箱地址或者手機號並獲取驗證碼，將驗證碼填入後，輸入您準備好的密碼即可。（建議您將密碼保存下來，避免遺忘）



BTCC專屬註冊通道

?BTCC 平台註冊優惠

當前註冊BTCC的新用戶，都可以在註冊日起計30天內參與**新手 3,500 USDT 贈金活動**，活動規則如下：

- 1、本活動以下幣種計入有效充值：USDT、USDC、BTC、ETH和XRP，分別計算累計充值額度，達到額度獲得對應贈金。
- 2、活動贈金可用於手續費抵扣50%合約手續費。提幣或取款的時候，贈金會歸零；
- 3、活動贈金均為實時到賬，若未到賬，請聯系在線客服處理。

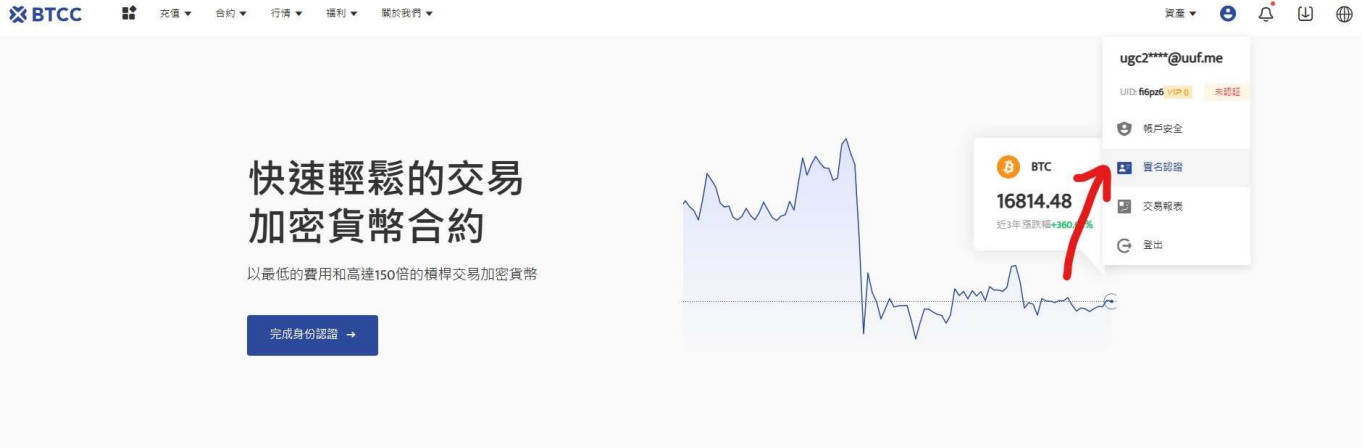
詳情請點擊下方活動頁面進行了解：

》》》 [新手專享好禮相送！！！！](#)

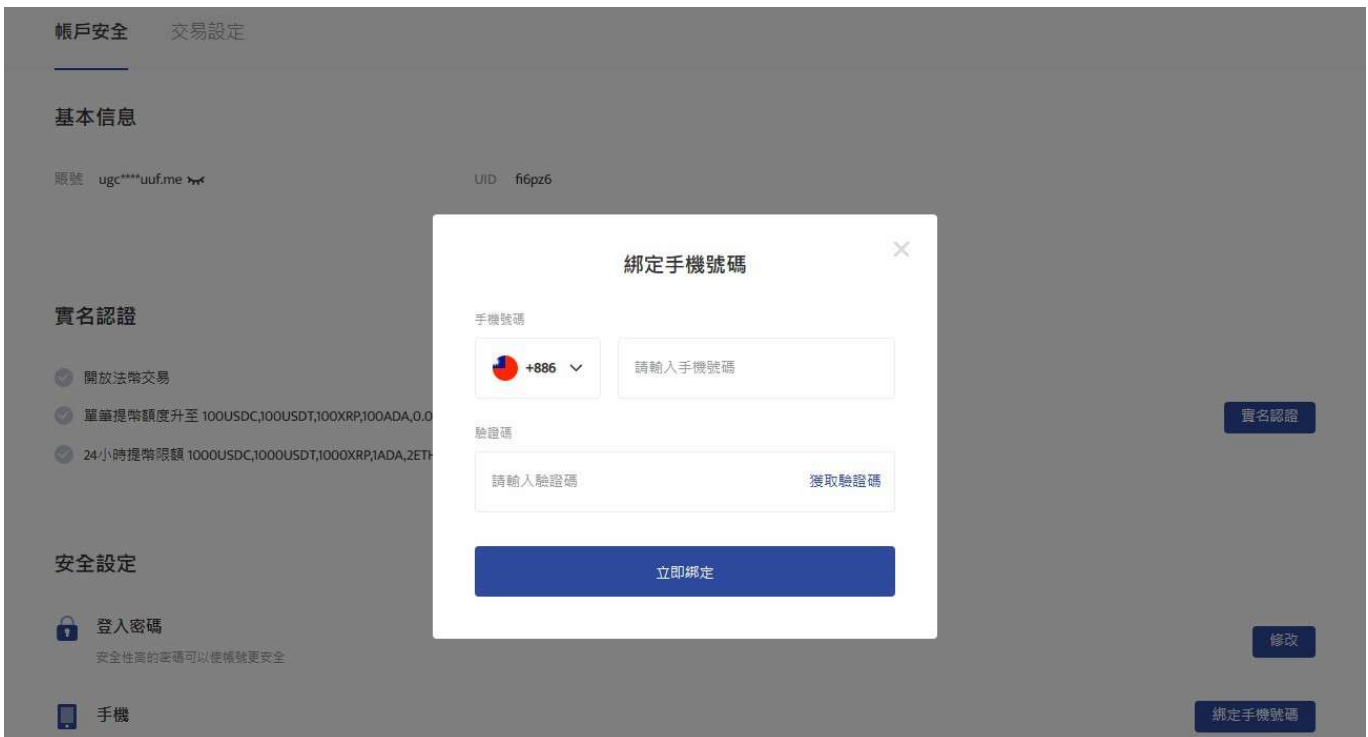
2. 完成BTCC身分認證

KYC實名驗證是為了令帳戶更安全而完成的，且開通實名認證後才可開放法幣交易，享受更高的提幣限額。

step 1. 登錄帳戶後，點擊頁面上個人頭像，選擇「實名認證」



step 2. 點擊「實名認證」按鈕後，需要先綁定手機號碼



step 3. 填入基本資料

完成手機綁定後，根據身分證件填寫正確的基本資料，由於法規及安全性考量，使用中心化加密貨幣交易所(CEX)大多需要實名驗證，填寫的基本資料交易所都會進行審核。

在選擇驗證的證件時，這裡首推護照，護照的申請速度較快，不過若不趕時間也可使用身分證或者駕照進行驗證。

完成上傳後，就大功告成了，接下來只要等待 BTCC 審核通過即可。

step 4. 進行安全驗證：谷歌驗證2FA教學

(非必要，但能讓你的帳戶更安全，強烈建議使用)

回到實名認證頁面，找到提幣認證，點擊 Google 驗證。

提幣驗證

手機號碼驗證

保護你的交易和帳戶安全

未開啟

電子信箱驗證

保護你的交易和帳戶安全

已開啟

Google驗證

保護你的交易和帳戶安全

未開啟



step 4-1. 下載安裝Google Authenticator

按照頁面彈出的指示下載 Google Authenticator。

The screenshot shows the BTCC account security settings page. On the left, there are navigation options: 登入密碼 (Login Password), 手機 (Mobile), 信箱 (Email), 谷歌 (Google), 提幣驗證 (Withdrawal Verification), and 登入記錄 (Login History). The '提幣驗證' section is active, showing three options: 手機號碼驗證 (Mobile Number Verification), 電子信箱驗證 (Email Verification), and Google驗證 (Google Verification). The Google Verification option is selected. A modal window titled 'Google身份验证' (Google Identity Verification) is open in the center. It has three steps: 1. 下載安裝 (Download and Install) with a '下載 Google Authenticator' button; 2. 添加密鑰 (Add Key) with a QR code and a secret key 'CS2MFKJYICYSLAWU' and a '複製密鑰' button; 3. 綁定驗證 (Bind Verification) with a text input field for the 6-digit code and an '立即綁定' button. On the right side of the settings page, there are buttons for '修改' (Edit), '綁定手機號碼' (Bind Mobile Number), 'Google身份验证' (Google Identity Verification), and three toggle switches for '未開啟', '已開啟', and '未開啟'.

step 4-2. 將密鑰複製下來後，切換到Google Authenticator的畫面，再將密鑰貼在新創建的帳戶中

然後你會看到Google Authenticator 出現6位Google驗證碼，將其輸入到最下面的框框中。

3.BTCC入金教學

BTCC 提供三種入金方式，分別如下：

3.1 選擇法幣入金

您可以使用信用卡等**法幣通道買幣入金**，由於全球法幣通道各不相同，實際情況需要根據當前 BTCC 所使用的法幣通道情況進行相關操作。

 USDT 參考價格 1USDT ≈ 29.9565TWD

購買數量 ≈ 14978.25 TWD

支付幣種 TWD

200 +10 400 +10 **500 +25** 600 +25 700 +25

額外獲得贈金25USDT

選擇您的服務提供商

買牌報價僅供參考，最終匯率請參考服務商網站，
繼續使用代表您同意並接受BTCC的服務條款。

服務商	單筆限額	單價	支付金額	
 Visa/Mastercard (到帳最快) <small>96%的用戶選擇</small>	 5 ~ 5000 USDT	29.9565TWD/USDT	14978.25TWD	立即支付
 銀行轉帳	 200 ~ 1500 USDT	29.9565TWD/USDT	14978.25TWD	立即支付
 moonpay	 200 ~ 50000 USDT	31.24305TWD/USDT	16230.52TWD	立即支付
 simplex	 200 ~ 50000 USDT	32.12TWD/USDT	16728.00TWD	立即支付

法幣入金BTCC

操作方法：選擇**購買數量**和**支付幣種**，點擊對應付款方式的「立即支付」按鈕進入支付。

成功購買後，通常會在**2~30分鐘**內入帳到您的 BTCC 帳戶中。區塊鏈網路情況或服務商服務狀況等都可能影響到帳時間。如果存款時遇到任何問題，請透過網頁右下角聯繫客服。

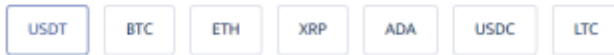
3.2 選擇幣幣入金

幣幣入金是使用用戶的其他錢包對 BTCC 帳戶中的錢包進行虛擬貨幣轉帳入金。您可以選擇其他平台的提幣功能轉帳到 BTCC 帳戶的錢包中。

? BTCC 当前支持 **USDT、BTC、ETH、XRP、ADA、USDC、LTC** 七幣種充值，未來將提供更多幣種服務，敬請期待！

充幣

幣種



區塊鏈網路



禁止該地址充非USDT-TRC20公鏈資產，否則幣將丟失。



充幣地址



充幣須知

- 1.這是USDT-TRC20地址，請不要存入USDT-TRC20以外的其他資產，否則將會出現資產丟失;
- 2.最小充值金額為2USDT-TRC20，小於最小金額的充值將不會記錄且無法退回;
- 3.充值到該地址之後，需要網絡節點確認，到賬速度會根據當前網絡擁堵情況產生變化，請耐心等待USDT-TRC20到賬。

充幣記錄

訂單號	幣種	區塊鏈網路	數量	狀態	創建時間	區塊鏈交易ID
-----	----	-------	----	----	------	---------

幣幣入金

操作方法：進入充幣界面後，選擇**幣種和區塊鏈網路**，帳戶會顯示的對應地址和操作提示，使用自己的虛擬貨幣**錢包**對該幣種地址進行充幣充值入帳即可。（出金則為反向操作）

充值之後，需要等待網路節點確認，到帳速度會根據當前網路擁堵情況產生變化，請耐心等待，到帳後可以在充幣記錄中進行查詢。

如果您想知道更多 **BTCC 出/入金方法**，請查看：

[2022 BTCC 最全入金教學](#)

[BTCC 最全出金教學，只需 3 步即可成功提幣](#)

3.3 閃兌

根據所需要的幣種，進行**幣種交換**，價格會根據实时价格变动。點擊循環圖示可以切換穩定幣/代幣交換方式。

閃兌

兌換貨幣

BTC

兌換為

USDT

兌換金額 0 ~ 3BTC

請輸入兌換金額

25%

50%

75%

100%

可用餘額 0.00000000BTC

參考報價



兌換記錄

兌換金額

兌換時間

兌換手續費

兌出金額

完成時間

兌換價格

狀態

閃兌

如果您想要查看自己交換幣種的記錄，可以在下方的「兌換記錄」欄目中進行查看。

4. 如何在BTCC買比特幣

進入[官網主頁](#)後，點擊上方「合約」。

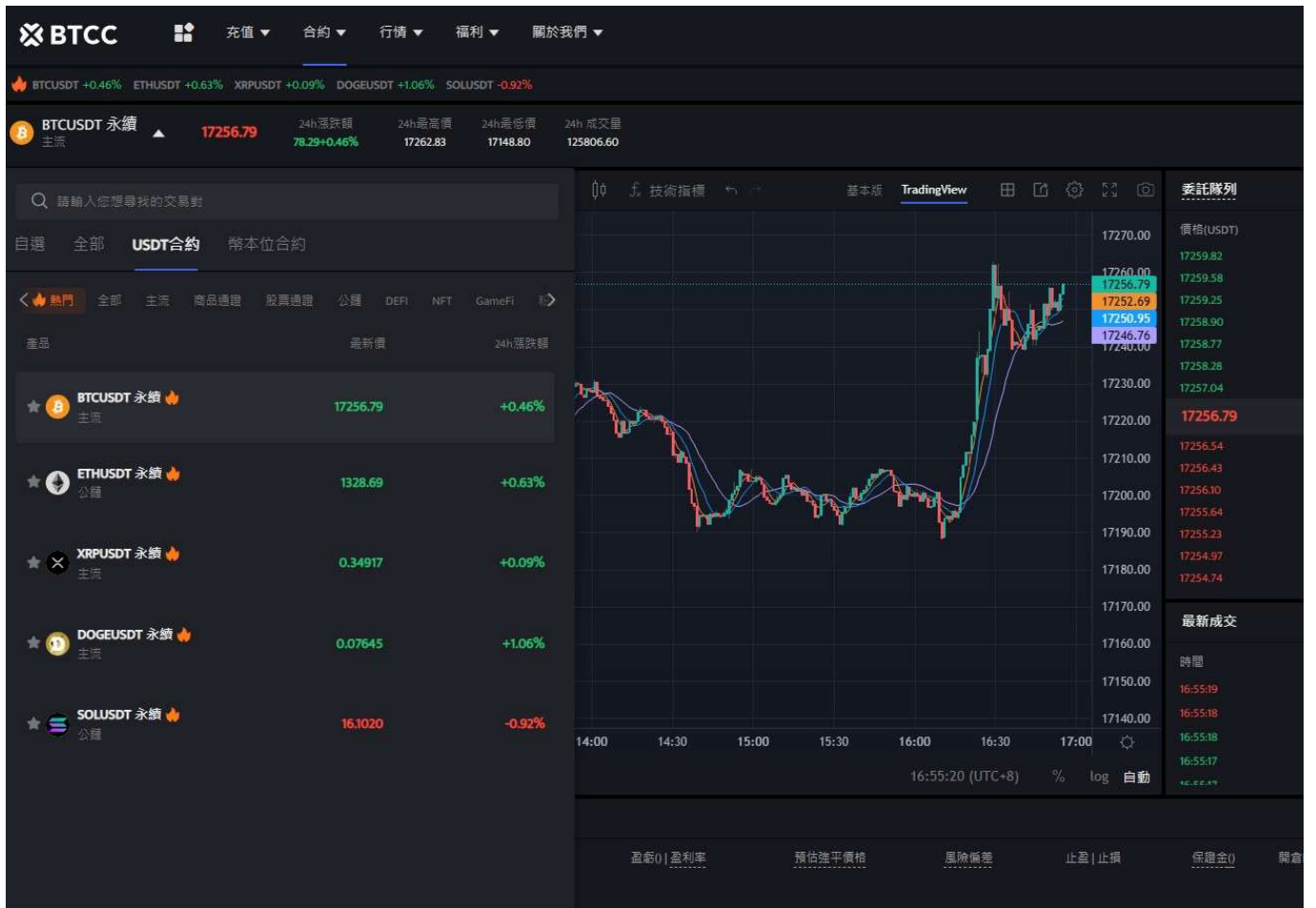
BTCC 充值 合約 行情 福利 關於我們

- USDT合約
多種以USDT結算的合約
- 幣本位合約
多種以加密貨幣結算的合約
- 模擬交易 100,000 USDT 模擬交易金
U本位合約、幣本位合約的模擬交易
- 交易指南
操作合約的必備指南

全部	熱門	主流	商品通證
BTC	BTCUSDT 永續 主流	16872.57	+1.19%
ETH	ETHUSDT 永續 公鏈	1250.72	+2.98%
XRP	XRPUSDT 永續 主流	0.34855	+1.45%
DOGE	DOGEUSDT 永續 主流	0.07262	+3.02%
APE	APEUSDT 永續 NFT	4.1687	+4.06%

BTC
16872.57
近3年漲跌幅+361.93%

進入合約時，選擇幣本位或者是U本位合約，你甚至可以選擇元宇宙、[NFT](#)、DeFi不同種類的合約。

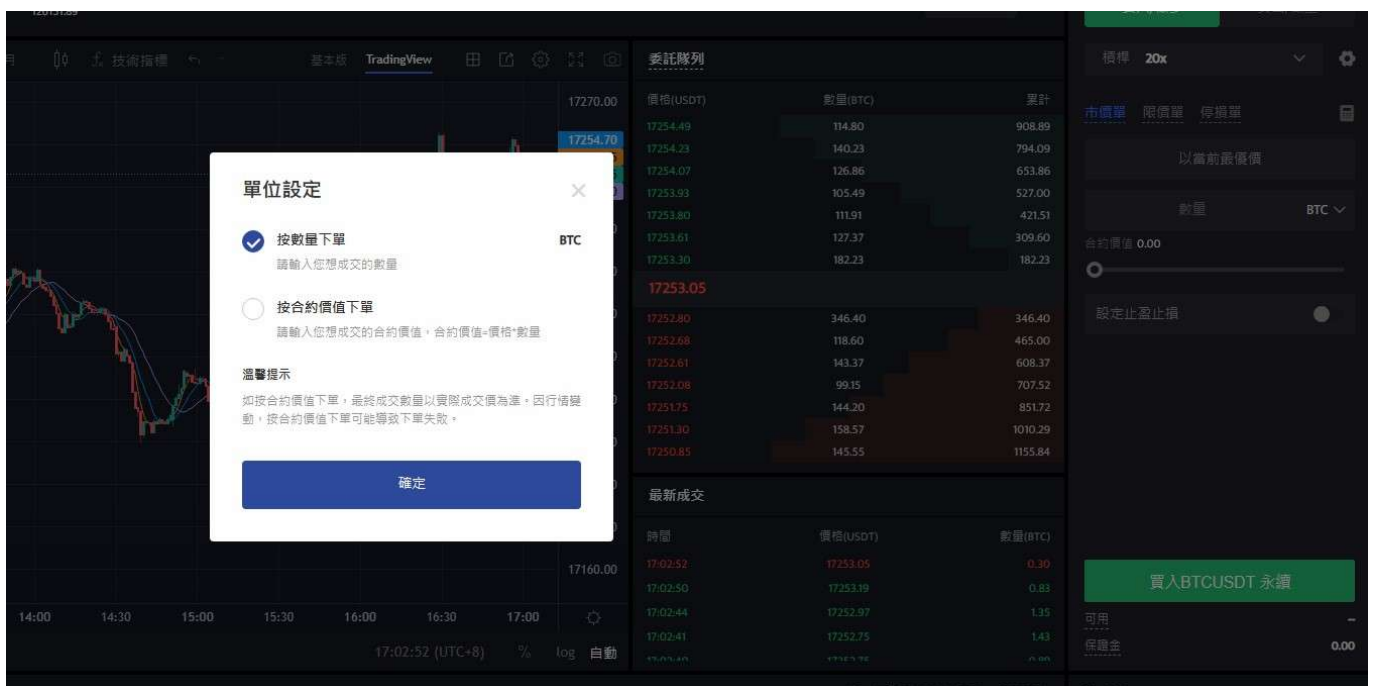


選擇你比特幣永續合約後，選擇「市單價」、「限單價」或「停損單」。



以比特幣永續合約「市單價」做多操作為例：

選擇「BTCUSDT永續」，點擊「做多」接著輸入你要交易的幣額。在這裡，你可以選擇按數量下單，也可以選擇按合約價值下單。



選擇幣額後，設定止盈止損，幫你的投資做安全的交易，例如將價格下跌5%就止損以及當價格上漲20%就止盈。（畢竟若上漲了20%沒賣出，之後下跌是很可惜的事。）然後調整槓桿，BTCC 永續合約槓桿最高

可到100倍，但切記槓桿愈高愈容易爆倉，新手請盡量在10倍以內。

真實交易

買入/做多 賣出/做空

槓桿 20x

3、選擇槓桿倍數

市價單 限價單 停損單

以當前最優價

1、設定購買數量

0.3 BTC

合約價值 5175.07USDT

設定止盈止損

2、打開並設定止盈止損

4、點擊購買

買入BTCUSDT 永續

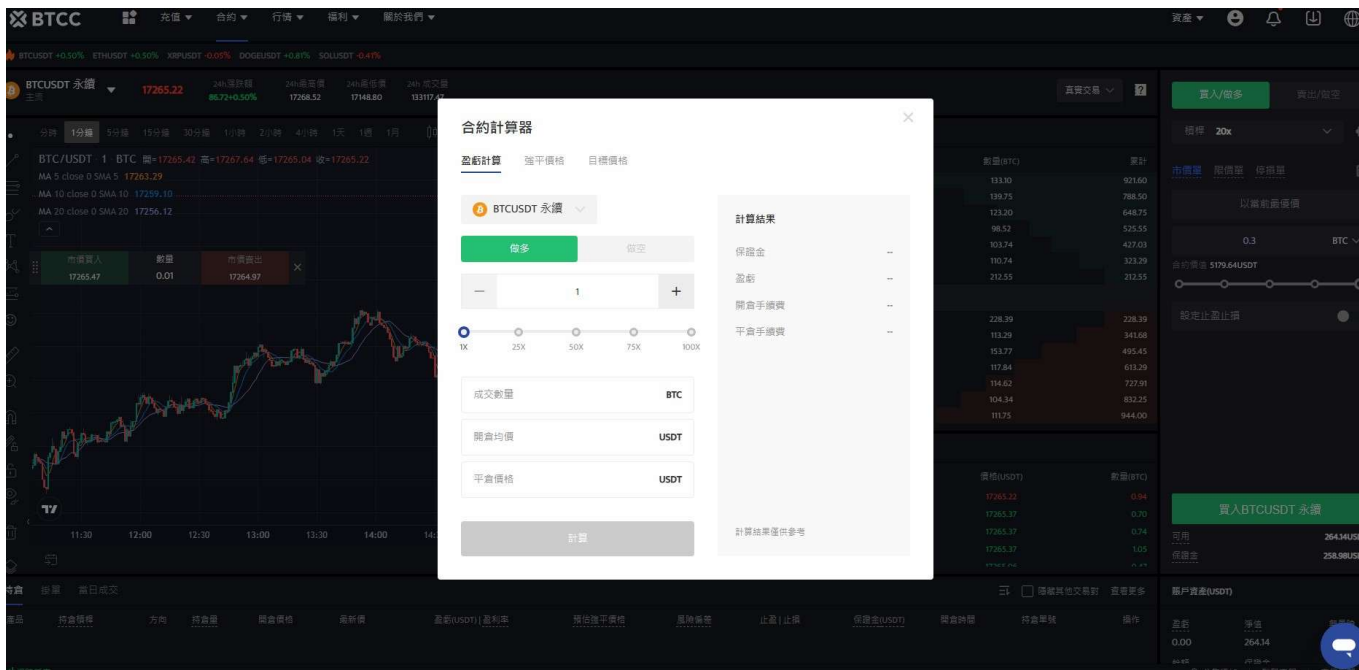
價格(USDT)	數量(BTC)	累計
17251.09	140.43	1089.77
17250.90	138.15	949.34
17250.77	123.24	811.19
17250.60	148.21	687.95
17250.49	108.78	539.74
17250.32	134.61	430.96
17250.23	296.35	296.35
17249.98		
17249.73	219.34	219.34
17249.38	95.39	314.73
17249.25	103.76	418.49
17249.10	155.75	574.24
17248.57	135.14	709.38
17248.45	141.86	851.24
17248.20	121.03	972.27

時間	價格(USDT)	數量(BTC)
17:07:27	17249.98	1.10
17:07:26	17249.98	1.18

最後，點擊購買即可。

? BTCC 合約交易計算器

BTCC 合約交易頁面上帶有合約計算器，如果你不清楚合約費用，可透過計算器得出大致結果。其操作也十分簡單，只需要輸入交易數值即可。



同時，BTCC 使用 VIP 等級階梯費率，不同 VIP 等級享受不同的交易手續費，具體費率可登錄後進行查看。

[BTCC專屬註冊通道](#)



[下載Android版](#)

[下載iOS版](#)

[台灣用戶專享優惠活動（10,055 USDT 交易大禮包）<<<<](#)

BTCC交易平台註冊特惠

目前 BTCC 正舉辦[新用戶註冊限定福利正在舉行，儲值&交易後贈金最高 10,055 USDT](#)，只需要充值一定比例即可獲得 USDT，還沒註冊過 BTCC 交易平台的可以點擊註冊連結參與活動。

另外還有著幣安帳戶認證領 10USDT 的活動，只需要提供幣安帳戶的截圖至 BTCC 官方 LINE 即可獲得 10U 的贈金獎勵。如果有任何活動上的問題，可以聯繫下方 BTCC 的 IG、LINE 官方帳戶進行資訊喔~

》》》 BTCC 交易所 IG: [BTCC交易所IG官方帳戶](#)

》》》 BTCC 交易所 LINE: [登錄BTCC 查看費率](#)

更多關於加密貨幣交易的資訊請查看：

[2023虛擬貨幣出金懶人包 | 幣安、BTCC出金教學，如何提現台幣？](#)

[如何買賣比特幣？交易比特幣詳細步驟教學，新手也能快速上手](#)

[U本位&幣本位合約基本介紹，哪種期貨合約更適合你？](#)

[2023年哪些虛擬貨幣值得推薦？附最新加密貨幣排名介紹和交易教學](#)

[用加密貨幣買美股台股：BTCC 股權通證及代幣化股票](#)

[BTCC 正式上線 19 種季度合約！一文帶你了解季度合約是什麼？](#)

[新手教學 | BTCC 入金、出金介紹](#)

[如何在BTCC交易比特幣（BTC）？](#)

[如何在BTCC交易瑞波幣（XRP）？](#)

[如何在BTCC買賣以太幣（ETH）？](#)

[如何在BTCC交易艾達幣（ADA）？](#)

[如何在BTCC交易柚子幣（EOS）？](#)

[如何在BTCC買賣萊特幣（LTC）？](#)

如果你想學習更多有關加密貨幣的資訊，可以進入 [BTCC 學院](#) 及 [資訊](#) 頁面進行了解。

?BTCC 註冊優惠活動

註冊後即可獲得 10 USDT 贈金，再加入官方 LINE 參加活動可獲得額外 10 USDT 贈金。新用戶註冊儲值&交易限定福利正在舉行，贈金最高 10,055 USDT！註冊後在活動中心參與。趕快開始註冊吧！

更多優惠內容：[關注 BTCC 活動中心](#)

關於 BTCC

- 安全性高，已獲得美國、歐洲、加拿大等地監管牌照
- 無資金費率
- 1到150倍靈活槓桿
- 交易費低至 0.03%
- 行業領先的市場流動性，交易深度大
- 提供通證化代幣（貴金屬、美股、台股）
- 24 小時線上真人客服
- 每月提供大量福利活動

[立即註冊 BTCC 帳戶](#)