

BTCC

“ 新手專享 ”

註冊並入金 BTCC，領取最高價值17,500USDT獎勵。
推薦好友還有更多返佣獎勵。



立即註冊/查看詳情

2024白銀價格未來走勢分析&預測，現在買白銀好嗎？

原文：

<https://www.btcc.com/zh-TW/academy/financial-investment/analysis-of-the-future-trend-of-silver-price>

白銀作為一種貴金屬，和黃金一樣具有投資價值。而近期黃金的價格一路乘風破浪，一些投資者可能在想，同樣身為貴金屬的白銀算不算得上是好的投資，現在買入白銀合適嗎？

本文將透過分析白銀的歷史價格和走勢，結合當前的實際情況，對 2024 年白銀未來的走勢做出預測，一起來看看吧！



BTCC 目前提供代幣化白銀商品（[SILVERUSDT](#)）交易對，如果您對此感興趣，可以註冊 [BTCC](#) 進行購買。

[註冊 BTCC 投資白銀](#)
[贏10,055U 豐厚贈金（入金活動）](#)

2024 白銀價格最新走勢

隨著黃金價格的上漲，帶動白銀等貴金屬價格飆漲。現貨白銀週二（4/9）收盤大漲 1.02%，報 28.14 美元/盎司，盤中最高觸及 28.32 美元/盎司，刷新三年高位。

分析師預測，受黃金價格大漲的帶動，預計現貨白銀的銷售將保持旺盛態勢。此外，白銀在光伏、新能源等工業領域的應用不斷擴大，需求持續增加，對於價格也有一定支撐作用。

知名財經資訊網站 [Economies.com](https://www.economies.com) 表示，當前銀價顯現新的上漲走勢，並突破 28.00 美元/盎司關口，從而強化看漲趨勢繼續佔據主導地位的預期。目前等待銀價測試下一主要目標 28.75 美元/盎司。

以下為今日白銀價格（XAG/USD）走勢圖：

[註冊BTCC帳戶投資白銀](#)

交易對網址：<https://www.btcc.com/zh-TW/trade/perpetual/SILVERUSDT>

BTCC 目前提供代幣化的白銀交易對（**SILVERUSDT**），槓桿最高可達 150 倍，您可以透過 **BTCC** 進行股票做多做空操作，點擊下方按鈕即可購買。

[TRADE_PLUGIN]SILVERUSDT,SILVERUSDT[/TRADE_PLUGIN]

如果您對代幣化白銀有疑惑，可以查看：[用加密貨幣買美股、股指、商品期貨：BTCC 股權通證及代幣化股票](#)

在開始交易前，您需要先擁有一個交易帳戶。當前註冊 **BTCC** 即可 10 USDT 贈金，再加入官方 LINE 參加活動可獲得額外 10 USDT 贈金。趕快開始註冊吧！

\開戶送 10 USDT! /

[點擊此處開設 BTCC 帳戶](#)



[下載Android版](#)

[下載iOS版](#)

[台灣用戶專享優惠活動 \(10,055 USDT 交易大禮包\) <<<<](#)

白銀(XAG/USD)是什麼？

白銀、黃金等貴金屬長期以來一直是股票和債券等傳統投資的替代品。儘管白銀不像黃金那樣容易引人注目，但它被認為是世界上最具有價值的金屬之一，也是交易量最大的商品之一。

1、白銀VS黃金

比起黃金來說，白銀擁有更加廣泛的應用價值和商業地位。此外，**白銀的一些獨特性質意味著其工業用途大於黃金的用途**。所開採的黃金只有不到 10% 用於工業，而超過 50% 的白銀則用於工業用途。而與工業的緊密聯繫意味著**白銀的需求通常與工業需求相關**。因此，這意味著白銀價格可以與整體經濟產出掛鉤。

白銀通常被買家用來實現商品持有和投資組合多元化的一種方式。

投資白銀的方法有很多種，包括自己購買和儲存實體金屬，以及購買投資白銀期貨、基金。另一個選擇是持有參與白銀開採和生產的公司的股票。

具體投資方式請看：[白銀投資方式有哪些？現在買好嗎？台灣白銀去哪裡買？](#)

2、投資白銀的好處

白銀作為投資的優勢取決於它在您的投資組合中所扮演的角色。

作為一項獨立投資，白銀過去五年的表現與藍籌標準普爾 500 指數大致相似。然而，由於白銀市場的供需可能會波動，因此其價格走勢並不總是跟隨整體經濟的走勢。

一些投資者持有白銀是為了實現股票多元化，此外，投資白銀的許多原因與投資黃金的情況類似。由於白銀固有的稀缺性以及電子產品等應用對這種材料的需求，即使在股票和其他投資遭受損失的經濟衰退等經濟條件下，貴金屬也可能保值。

此外，白銀市場的流動性高，市場幅度常常較大，這為投資者提供了一個賺取高額利潤的機會。然而，投資白銀市場同樣存在風險，投資前應當進行充分的研究和風險評估。

總的來說，白銀市場是一個充滿機會和風險的市場。投資者可以通過外匯市場和其他投資渠道參與其中。重要的是，他們應該具有充分的知識和技能，並適當地管理風險。

購買白銀合約

白銀價格 - 歷史年度數據

白銀具有悠久的歷史。幾個世紀以來，白銀和黃金一樣被認為是可靠的財富和價值儲存手段。這種金屬已在許多社會中被用作交換媒介，並且至今仍享有同樣的可靠性聲譽。

在開始詳細分析白銀價格走勢前，我們可以透過下表對白銀過去的價格有一個簡單的認識：

年	平均 收盤價	開盤價格	價格高點	價格低點	收盤價格	年度 變化百分比
2023	\$23.37	\$23.96	\$26.06	\$20.01	\$21.80	-9.02%
2022	\$21.76	\$22.81	\$26.90	\$17.83	\$23.96	2.64%
2021	\$25.14	\$27.36	\$29.42	\$21.49	\$23.35	-11.55%
2020	\$20.69	\$18.05	\$29.26	\$11.77	\$26.40	47.44%
2019	\$16.22	\$15.65	\$19.55	\$14.32	\$17.90	15.36%
2018	\$15.71	\$17.21	\$17.62	\$13.98	\$15.52	-9.40%
2017	\$17.07	\$16.41	\$18.51	\$15.43	\$17.13	7.12%
2016	\$17.17	\$13.84	\$20.70	\$13.75	\$15.99	15.86%
2015	\$15.66	\$15.71	\$18.23	\$13.70	\$13.80	-13.59%
2014	\$19.07	\$19.94	\$22.05	\$15.28	\$15.97	-18.10%
2013	\$23.79	\$30.87	\$32.23	\$18.61	\$19.50	-34.89%
2012	\$31.15	\$28.78	\$37.23	\$26.67	\$29.95	6.28%
2011	\$35.12	\$30.67	\$48.70	\$26.16	\$28.18	-8.00%
2010	\$20.19	\$17.17	\$30.70	\$15.14	\$30.63	80.28%
2009	\$14.67	\$11.08	\$19.18	\$10.51	\$16.99	57.46%
2008	\$14.99	\$14.93	\$20.92	\$8.88	\$10.79	-26.90%
2007	\$13.38	\$13.01	\$15.82	\$11.67	\$14.76	14.42%
2006	\$11.55	\$9.04	\$14.94	\$8.83	\$12.90	46.09%
2005	\$7.31	\$6.39	\$9.23	\$6.39	\$8.83	29.47%
2004	\$6.66	\$5.99	\$8.29	\$5.50	\$6.82	14.24%
2003	\$4.88	\$4.74	\$5.97	\$4.37	\$5.97	27.84%
2002	\$4.60	\$4.59	\$5.10	\$4.24	\$4.67	3.32%
2001	\$4.37	\$4.59	\$4.82	\$4.07	\$4.52	-1.31%
2000	\$4.95	\$5.30	\$5.45	\$4.57	\$4.58	-14.07%
1999	\$5.22	\$5.00	\$5.75	\$4.88	\$5.33	6.39%
1998	\$5.54	\$5.94	\$7.81	\$4.69	\$5.01	-16.50%
1997	\$4.90	\$4.77	\$6.27	\$4.22	\$6.00	25.00%
1996	\$5.20	\$5.17	\$5.83	\$4.71	\$4.80	-6.61%
1995	\$5.20	\$4.84	\$6.04	\$4.42	\$5.14	5.98%
1994	\$5.29	\$5.28	\$5.75	\$4.64	\$4.85	-5.27%

年	平均 收盤價	開盤價格	價格高點	價格低點	收盤價格	年度 變化百分比
1993	\$4.31	\$3.66	\$5.42	\$3.56	\$5.12	39.51%
1992	\$3.95	\$3.87	\$4.34	\$3.65	\$3.67	-4.92%
1991	\$4.06	\$4.16	\$4.57	\$3.55	\$3.86	-7.88%
1990	\$4.83	\$5.21	\$5.36	\$3.95	\$4.19	-19.73%
1989	\$5.50	\$6.07	\$6.21	\$5.05	\$5.22	-13.72%
1988	\$6.53	\$6.64	\$7.82	\$6.05	\$6.05	-9.70%
1987	\$7.02	\$5.36	\$10.93	\$5.36	\$6.70	26.89%
1986	\$5.47	\$5.81	\$6.31	\$4.85	\$5.28	-8.97%
1985	\$6.13	\$6.25	\$6.75	\$5.45	\$5.80	-7.79%
1984	\$8.15	\$8.96	\$10.11	\$6.22	\$6.29	-29.41%
1983	\$11.42	\$11.07	\$14.67	\$7.54	\$8.91	-18.03%
1982	\$7.92	\$8.06	\$11.11	\$4.90	\$10.87	33.37%
1981	\$10.49	\$15.80	\$16.30	\$8.03	\$8.15	-47.42%
1980	\$20.98	\$39.95	\$49.45	\$10.89	\$15.50	-51.86%
1979	\$11.07	\$6.08	\$32.20	\$5.94	\$32.20	434.88%
1978	\$5.42	\$4.87	\$6.26	\$4.82	\$6.02	26.47%
1977	\$4.64	\$4.43	\$4.98	\$4.31	\$4.76	9.17%
1976	\$4.35	\$4.16	\$5.08	\$3.83	\$4.36	4.31%
1975	\$4.43	\$4.44	\$5.21	\$3.93	\$4.18	-6.49%
1974	\$4.67	\$3.28	\$6.76	\$3.27	\$4.47	37.12%
1973	\$2.55	\$2.04	\$3.26	\$1.96	\$3.26	60.59%
1972	\$1.68	\$1.37	\$2.03	\$1.37	\$2.03	48.18%
1971	\$1.54	\$1.65	\$1.75	\$1.27	\$1.37	-15.95%
1970	\$1.77	\$1.80	\$1.93	\$1.57	\$1.63	-8.94%
1969	\$1.80	\$1.96	\$2.04	\$1.56	\$1.79	-8.21%

從上表可以看到，儘管白銀價格波動很大，但總的來說，它的價格是呈現上漲趨勢的，這在我們下面的白銀歷史價格走勢圖中也可以看出來。

購買白銀合約

[TRADE_PLUGIN]SILVERUSDT,SILVERUSDT[/TRADE_PLUGIN]

\開戶送 10 USDT! /

[點擊此處開設 BTCC 帳戶](#)

BTCC
VIP等級只升不降! 等級越高福利越多
 讓BTCC成為您的首選加密貨幣合約交易所
 現在下載了解更多 支援臺幣&幣幣入金

白銀歷史價格走勢分析

儘管過去的表現不一定代表未來的結果，但查看市場的價格歷史記錄可能會提供有用的信息。例如，查看幾個月前的白銀價格圖表，如果價格不斷創造更高的高點和更低的低點，那麼可能會出現上升趨勢，並且價格可能會繼續走高。

此外，查看歷史白銀價格數據也可能有助於投資者確定可能成為可靠購買機會的支撐領域。如果白銀多次跌至每盎司 15 美元但沒有進一步走低，那麼在該水平上購買興趣可能會很強勁，並且對於長期買家來說可能代表著良好的價值。

接下來，我們將查看五十年的白銀價格歷史記錄。

從20世紀60年代初到2021年，白銀跟隨黃金經歷了多輪牛熊市轉變，以美元計價的白銀價格雖然在不同的歷史時期呈現出不同的發展特點和走勢，但是整體來看，白銀價格跟隨黃金價格在近半個世紀以來呈現上漲趨勢，當然白銀又因自身的工業屬性，其價格亦有自己獨特的行情走勢。

從1960年至今，白銀市場整體劃分為七個階段或者三輪行情。



1、第一階段，1960年—1971年

第一階段，1960年—1971年，黃金價格固定，白銀價格雖未固定，但是因為跟隨黃金價格走勢，故處於低位小幅波動行情。

20世紀60年代中後期，美國政府開始大肆減持白銀，到了1971年美國政府的白銀庫存從1959年的高點6.5萬噸下降到只有5300噸。1965年美國白銀的總供應量達2.3萬噸，其中1.24萬噸的白銀來自美國財政部，隨後財政部退出了白銀市場，總的供給也逐漸回落。

白銀市場供過於求，價格維持低位，20世紀70年代初最低價格為1.27美元/盎司。

2、第二階段，1973年—1980年（第一輪牛市）

第二階段，即1973年—1980年間的第一輪牛市，布雷頓森林體系解體後，抑制黃金價格的政策性因素終於消退，積攢的向上沖量集中爆發，美元貨幣超發與通貨膨脹，政局動盪與石油危機，黃金生產亦處於停滯狀態等因素的綜合影響，國際金價從42美元/盎司開始持續拉升。白銀價格緊跟黃金價格的走勢，而此時白銀市場出現嚴重的供不應求狀態。

美國亨特兄弟認為白銀市場有利可圖，開始大量買入白銀期貨、期權合約並囤積白銀現貨，開始操控白銀價格。到1979年底，已控制了紐約商品交易所53%的存銀和芝加哥商品交易所69%的存銀，擁有1.2億盎司的現貨和0.5億盎司的期貨。在人為操縱影響下，倫敦銀現大幅拉升至49.45美元/盎司的歷史高位。

瘋狂的投機活動，造成白銀的市場供求狀況與生產和消費實際脫節，市場價格嚴重地偏離其價值。

3、第三階段，1973年—1980年（白銀走勢圖50年）

第三階段，1980年—1983年，亨特兄弟資金鍊斷裂，白銀價格下跌。

紐約商品期貨交易所在美國商品期貨交易委員會的督促下，對1979年至1980年的白銀期貨市場採取措施，這些措施包括提高保證金、實施持倉限制和只許平倉交易等。其結果是降低空盤量和強迫逼倉者不是退出市場，就是持倉進入現貨市場。

由於資金鍊斷裂，意圖操縱期貨價格的亨特兄弟無法追加保證金，在1980年3月27日接盤失敗，白銀價格大跌收場。1982年倫敦銀現全年平均價格已回落至7.92美元/盎司。1983年白銀開始出現反彈，但是年平均價亦只有11.43美元/盎司。

4、第四階段，1984年—2000年（第一輪熊市）

第四階段，即1984年—2000年間的第一輪熊市，金銀市場都陷入萎靡。黃金價格在1980年創出850美元/盎司的新高後，到1999年黃金價格就已經跌到了251.9美元/盎司的近20年低位，跌幅達到70.36%，黃金市場的信心受到了極大挫傷。

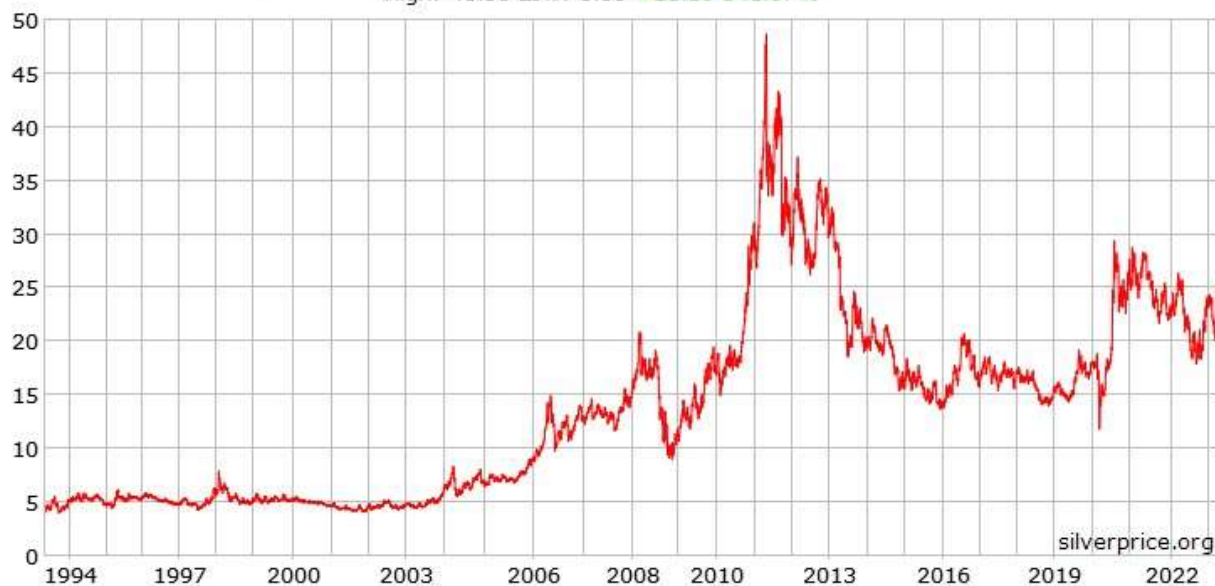
聯準會提高利率和美元走強、沙特阿拉伯增產與石油價格崩潰、蘇聯解體與黃金拋售、經濟穩定與美股牛市等因素，均是黃金價格20年熊市的根源。而白銀市場回歸理性後，亦跟隨黃金進入接近20年的熊市。

白銀價格整體維持在4美元/盎司至6美元/盎司，這期間年平均價格甚至一度跌破4美元/盎司至3.95美元/盎司。

30 Year Silver Price in USD/oz

Last Close: 25.08

High: 48.58 Low: 3.88 ▲21.16 541.07%



Monday, April 24, 2023

Silver USD oz 30 Years

白銀走勢圖30年

5、第五階段，2000年—2012年（第二輪牛市）

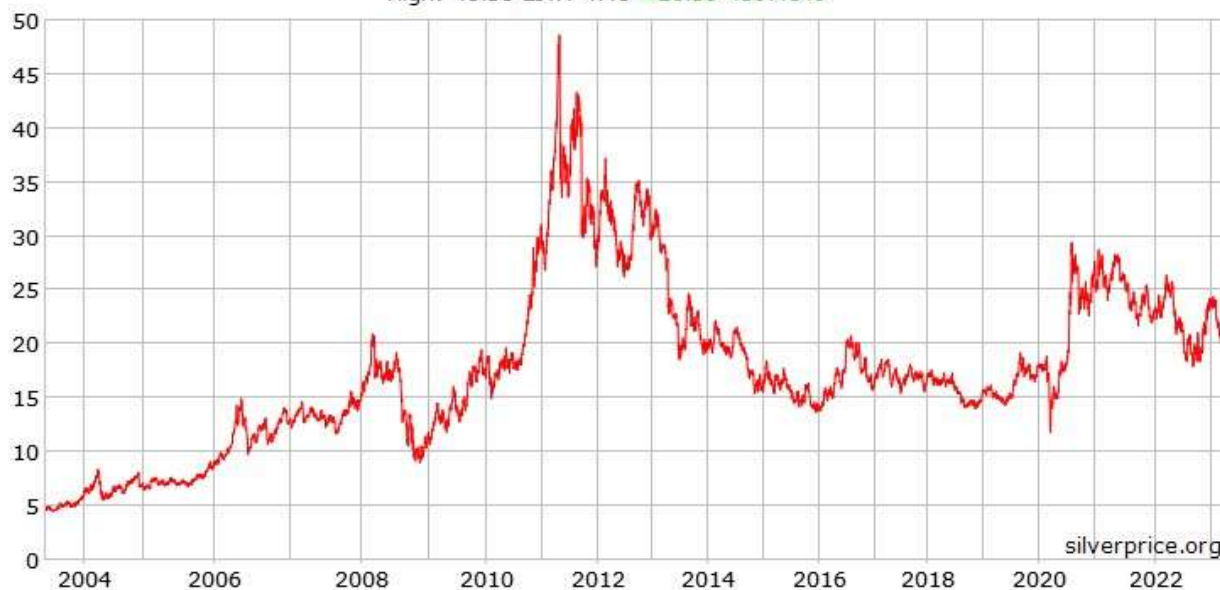
該階段，互聯網經濟泡沫破裂、恐怖主義抬頭、中東等地緣政治衝突頻發、次貸危機引發國際金融危機，聯準會大幅降息並實施多輪量化寬鬆政策，黃金ETF（交易所交易基金）迅猛發展增加黃金投資需求，黃金價格持續上漲，一度漲至1920美元/盎司的高位，12年間漲幅達到7倍。

本階段又可以分為兩個小階段，即2000年—2008年，國際金融危機爆發前的黃金牛市，以及2008年—2012年國際金融危機爆發後的黃金牛市，該階段亦是20世紀以來的最大牛市行情。受此影響，白銀價格進入第二輪牛市，倫敦銀現從5美元/盎司附近持續拉升至最高的48.7美元/盎司附近。

20 Year Silver Price in USD/oz

Last Close: 25.08

High: 48.58 Low: 4.48 ▲20.59 459.48%



Monday, April 24, 2023

Silver USD oz 20 Years

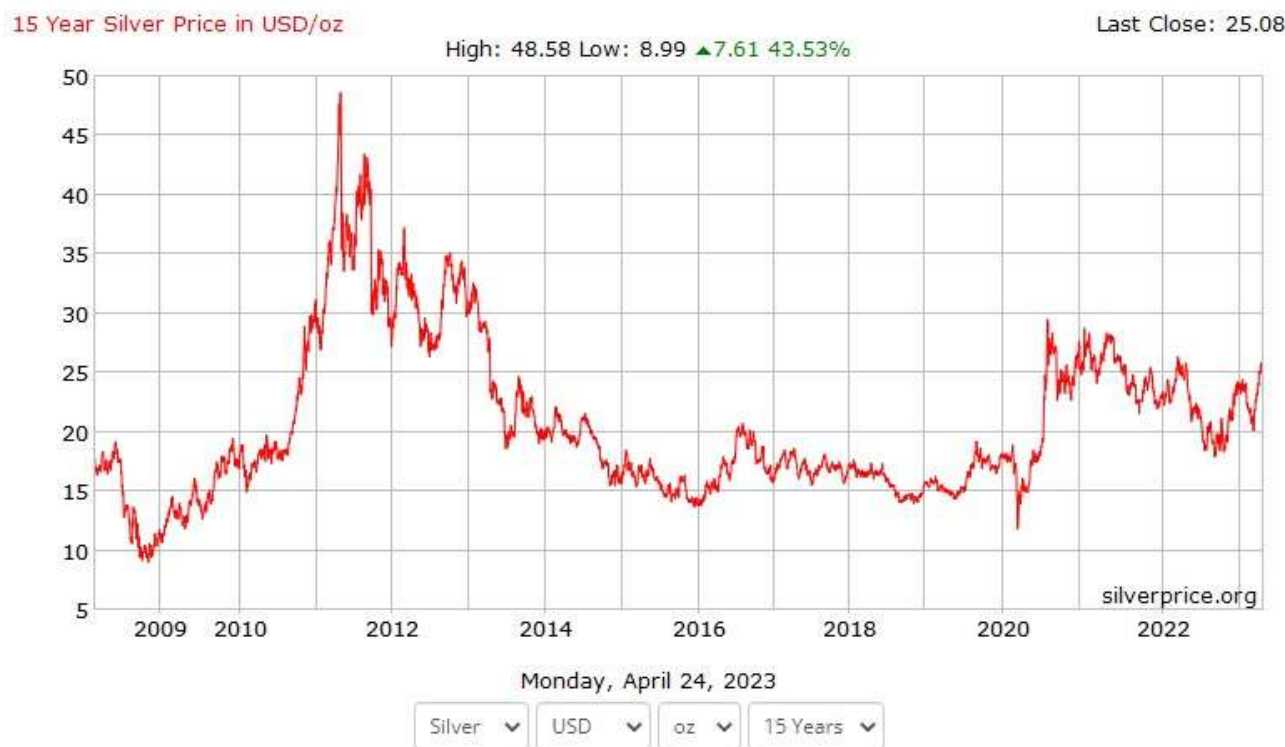
白銀走勢圖20年

6、第六階段，2012年—2018年（第二輪熊市）

第六階段，即2012年至2018年9月的第二輪熊市。國際金價創出1920美元/盎司的歷史新高後，持續大幅回落，跌勢可謂是30年以來罕見，金銀熊市的聲音此起彼伏。

本輪下跌是投資者偏好股市及黃金ETF的持續減倉造成的技術性調整，國際投行不斷下調黃金價格預期，以及投機資金的退出也起到了推波助瀾的作用；而究其根本原因則是聯準會開始退出量化寬鬆政策並開始加息，引發黃金市場恐慌性拋售。

該階段的尾聲，英國意外脫歐、中美經貿摩擦及特朗普的逆行倒施全球外交政策使得黃金價格一度走高，但是沒有改變金銀價格的整體弱勢走勢。除以上影響因素外，經濟偏弱拖累白銀需求，白銀價格跌幅大於黃金價格，白銀價格最低跌至13.6美元/盎司附近。



白銀走勢圖15年

7、第七階段，2019年至今（第三輪牛市）

第七階段，2019年至今的第三輪牛市，量化寬鬆+疫情衝擊，新的牛市開啟，白銀價格跟隨黃金價格上漲。

美國經濟走弱，聯準會貨幣政策整體維持寬鬆狀態，這均利好金銀價格，金銀價格開始走強。

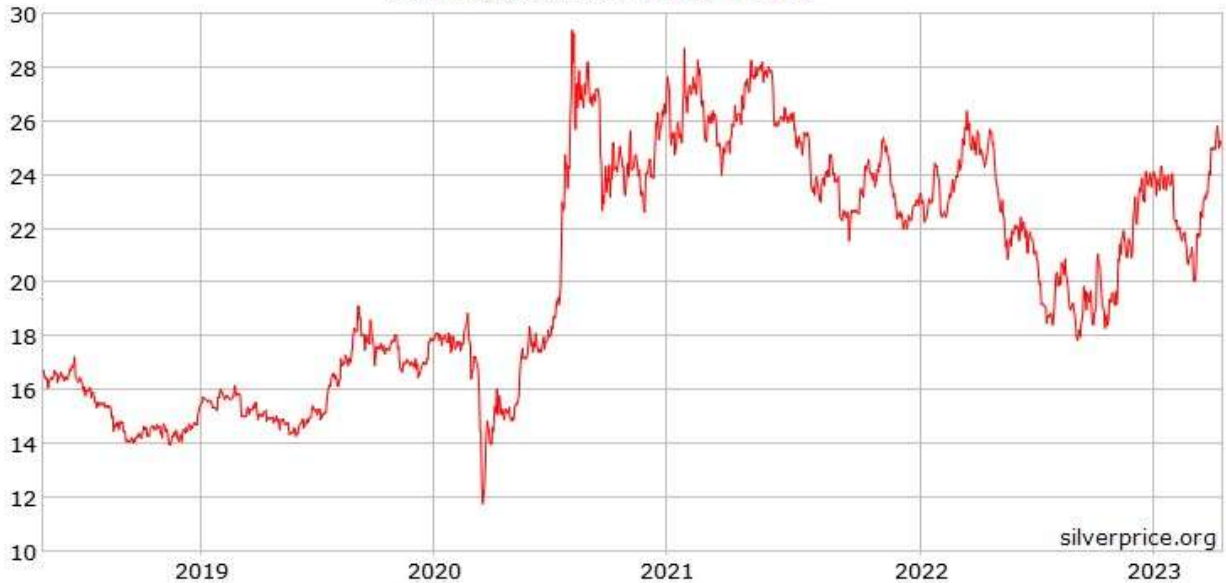
2020年新冠肺炎疫情突如其來，侵襲各個國家，全球經濟雪上加霜，陷入停滯乃至衰退。為了應對經濟衰退、股市暴跌和金融市場流動性危機，聯準會採取了有史以來最為寬鬆的貨幣政策，緊急降息至零利率，隨後開啟了無底線的量化寬鬆政策。

白銀價格雖然被疫情和經濟停滯拖累，一度跌至2010年以來的新低12美元/盎司，然隨後開始走強，一度接近30美元/盎司。2021年，聯準會貨幣政策的轉向預期與疫情反復成為白銀價格走勢的核心影響邏輯，而美債收益率和美元指數則是核心驅動。白銀價格從30美元/盎司的高位振盪下行，一度跌至21.4美元/盎司的低位。

5 Year Silver Price in USD/oz

Last Close: 25.08

High: 29.37 Low: 11.74 ▲8.50 51.32%



Monday, April 24, 2023

Silver USD oz 5 Years

白銀走勢圖5年

購買白銀合約

[TRADE_PLUGIN]SILVERUSDT,SILVERUSDT[/TRADE_PLUGIN]

[註冊 BTCC 投資白銀](#)

2022 年白銀表現如何？原因分析

白銀在 2022 年呈現出一條動蕩的走勢，全年大部分時間價格在每盎司 22 美元至 26 美元之間波動。有幾個因素在其中發揮了作用，包括：

- **美元疲軟**使得白銀對海外買家更具吸引力，他們使用當地貨幣購買。
- **通膨上升**導致投資者利用貴金屬市場。白銀眾所周知的通膨對沖特性增加了其需求。
- **對綠色能源的需求不斷增長**，增加了太陽能電池板和電動車等產品對白銀的需求。當然，這推高了對金屬的需求。
- **散戶購買銀幣和銀條以節省實體需求**，擴大了白銀市場。

但 2022 年白銀也面臨一些挑戰：

- **利率上升**使得白銀等非收益資產的吸引力下降。
- 由於 COVID-19 大流行的持續影響，**工業需求減少**，從而減少了對白銀的需求。

購買白銀合約

[TRADE_PLUGIN]SILVERUSDT,SILVERUSDT[/TRADE_PLUGIN]

\開戶送 10 USDT! /

[點擊此處開設 BTCC 帳戶](#)



[下載Android版](#)

[下載iOS版](#)

[台灣用戶專享優惠活動（10,055 USDT 交易大禮包）<<<<](#)

2023 年白銀價格表現

與黃金一樣，由於對即將到來的經濟衰退的擔憂以及對聯準會將放鬆貨幣緊縮政策的預期，白銀價格在 2023 年全年都走強。

2023 年初，白銀價格延續 2022 年最後一季的漲勢，開盤強勢突破 24 美元/盎司，交易價格在 23 美元至 25 美元/盎司之間，然後在 2023 年 5 月達到峰值超過 26 美元/盎司，為 2022 年 4 月以來的最高水準。

與黃金一樣，聯準會的貨幣政策進程是白銀價格走勢中最有影響力的因素。聯準會自 2022 年 3 月開始的激進貨幣政策導致美元兌其他貨幣走強，並提高了債券殖利率，給黃金和白銀等非收益資產帶來壓力。

2023 年 9 月，聯準會決定暫停升息，將基準聯邦基金利率目標區間維持在 5.25% 至 5.50%，此後隨著通膨率降溫一直維持不變。

2023 年 7 月，美國通膨率上升 3.2%，較 2023 年 4 月的 4.9% 放緩，也較 2022 年超過 9% 的四十年來最高水準下降。

這引發了人們對聯準會最終開始降息的希望。

2023 年總體而言，白銀價格相對於 2022 年上漲 2.9% 保持不變。

購買白銀合約

[TRADE_PLUGIN]SILVERUSDT,SILVERUSDT[/TRADE_PLUGIN]

\ 開戶送 10 USDT! /

[點擊此處開設 BTCC 帳戶](#)

影響白銀未來走勢的因素有哪些？

了解了白銀過去的價格走勢後，作為白銀交易投資者，我們還需要知道哪些經濟因素會影響白銀走勢？

1、供求關係

供求關係是影響白銀價格的根本因素。供大於求，價格下跌；供不應求，價格上漲。價格波動反過來又會影響供求，當價格上升時，供應將增加而需求減少；反之需求上升供給減少。白銀每年大約有50%的需求來自於工業，雖然投資需求不斷增長，但是依然只佔總需求的16.84%。白銀的商品屬性是持續影響白銀價格的最關鍵因素之一。

2、政治因素

國際上重大的政治、戰爭事件都將影響銀價。政府為戰爭或為維持國內經濟的平穩而支付費用，大量投資者轉向白銀保值投資，這些都會擴大對白銀的需求，刺激銀價上揚。

3、投資需求

從過去幾年的白銀價格的變化來看，2003年白銀價格上漲了28%，主要源於強勁的投資和製造加工需求。此後白銀價格的進一步增長，特別是06年銀價實現了50%左右的增長，達到26年來的高點。相比於黃金，白銀作為貴金屬投資品種漲幅更大，其背後的主要推動力就在於投資需求的增加。直到08年下半年隨著經濟情況的迅速惡化，白銀工業需求放緩，銀價經歷明顯下跌，幅度比黃金要大，但是伴隨著經濟環境的改善，白銀價格在09年以及10年又分別上漲了50%和80%。目前國際銀價已從2012年高點下跌了66%，後期上漲獲利空間巨大。

4、避險情緒

「金銀天然不是貨幣，貨幣天然金銀」。當全球面臨危機的時候，黃金白銀都會被投資者所追捧。2012年歐美債務危機大爆發，推升黃金白銀價格的暴漲。同時我們還需要認識到的是，雖然白銀具有避險屬性，但是因為其工業需求比較大，所以商品屬性也將抑制經濟危機中白銀價格的上漲，投資者要根據特殊情況來進行具體分析。

5、通貨膨脹

為了應付08年金融危機以來的經濟衰退，各國央行推行寬鬆的貨幣政策，通脹在全球蔓延開來，紙幣購買力不斷下降。面對通脹侵蝕，投資者們不斷買入金銀來進行資產保值，金銀價格在不斷走高。美元匯率也是影響銀價波動的重要因素之一，一般在白銀市場上有美元漲則銀價跌，美元降則銀價揚的規律。美元堅挺一般代表美國國內經濟形勢良好，美國國美股票和債券將得到投資人競相追捧，白銀作為價值儲藏手段的功能受到削弱；而美元匯率下降則往往與通貨膨脹、股市低迷有關，白銀的保值功能又再次提現。

非農數據：每月第一個週五20:30（夏令時）發布

6、季節因素


供求關係是市場的基礎，白銀價格與國際白銀現貨市場的供求關係密切相關，白銀現貨市場往往有比較強的季節性供求規律，上半年白銀現貨消費相對處於淡季，近幾年來銀價一般在二季度左右出現低谷。從第三季度開始受節日等因素的推動，白銀消費需求會逐漸增強，到每年的春節，受亞洲國家的消費影響，現貨白銀的需求會逐漸達到高峰，從而使得銀價走高。

這些因素為我們提供了了解當前價格所需的歷史資訊。以此為基礎，我們來進行白銀2023的價格預測。

購買白銀合約

[TRADE_PLUGIN]SILVERUSDT,SILVERUSDT[/TRADE_PLUGIN]

[點擊開始買賣白銀](#)



[下載Android版](#)

[下載iOS版](#)

[台灣用戶專享優惠活動（10,055 USDT 交易大禮包）<<<<](#)

2024 年可能影響白銀等貴金屬價格的因素

在我們開始進行白銀價格預測之前，讓我們先快速回顧一下 2024 年可能影響貴金屬價格的因素。

1. 宏觀經濟：等待聯準會下一步行動

黃金和白銀投資者同樣預計，鑑於樂觀的美國經濟數據和強於預期的 2024 年 1 月通膨，聯準會可能不會像先前預期的那樣急於最早在 3 月降息。

根據美國勞工統計局 (BLS) 的數據，美國 2024 年 1 月新增就業 353,000 個，高於 2023 年 12 月的 261,000 個。同時，失業率穩定在 3.7%。

全球最大經濟體的消費者物價指數 (CPI) 2024 年 1 月上漲 3.1%，較 12 月的 3.4% 放緩，但低於預期。

因此，目前分析師預計聯準會可能在上半年末開始降息。

2. 工業需求

除了作為投資用途外，白銀還是一種戰略金屬，與黃金相比，具有更廣泛的工業和醫療應用。黃金產量中只有 10% 用於工業用途，而白銀產量的 50% 以上用於工業用途。

由於其工業用途，白銀價格非常容易受到全球經濟活動的影響。經濟成長放緩可能會減少對新建築和汽車製造的需求。因此，經濟成長緩慢可能會減少白銀的需求。

白銀研究所預計，在太陽能光電 (PV)、電網和 5G 網路投資等綠色經濟需求的帶動下，2023 年工業需求將成長 4%，創歷史新高。

消費性電子產品和汽車產量的回報成長也支撐了白銀強勁的工業需求前景。

白銀研究所預測，受益於工業用途的持續強勁以及珠寶和銀器需求的復甦，到 2024 年，全球白銀需求將成長 1%。

儘管如此，低迷的建築業可能會拖累今年的工業需求，尤其是在中國，曾經是國家經濟引擎的房地產業陷入困境，一直背負著債務負擔。

3. 供應有限

白銀和黃金一樣，供應有限，這提供了堅實的基本面，因為供應往往落後於需求。純銀礦很罕見，因為這種金屬通常與其他礦物一起發現，例如銅、鋅和鋁。

白銀研究所預計，繼 2022 年幾乎沒有任何成長之後，2023 年全球白銀供應量將成長 2%，達到 10.2 億盎司。雖然供應量在 2023 年有所恢復，但落後於需求量，需求量達到 11.6 億盎司，較 2022 年下降 6%。

事實上，白銀研究所的數據顯示，自 2021 年以來市場一直供應不足。

白銀研究所預測，2024 年全球白銀供應量將成長 3%，達到 12 億盎司的八年來新高，主要得益於礦場產量的復甦。礦山產量預計將達到 2018 年以來的最高水準 843moz。

儘管如此，該工業組織警告稱，由於價格疲軟，白銀產量面臨鋅礦停產的風險。

4. 地緣政治風險

到 2024 年，烏克蘭和中東的地緣政治緊張局勢可能仍然高度緊張。此外，美國總統大選也可能影響白銀價格，川普總統可能連任，導致對包括白銀在內的避險資產的需求增加。

[TRADE_PLUGIN]SILVERUSDT,SILVERUSDT[/TRADE_PLUGIN]

[立即交易白銀](#)

2024 年白銀價格預測

對於 2024 年，大多數白銀價格預測仍然看漲，儘管價格不太可能超過歷史高點。

在路透社 2023 年 7 月的一項民意調查中，交易員和分析師給出了對白銀市場的預測。雖然調查主要針對黃金，但對白銀的影響也很明顯。他們的白銀價格預測是，2024 年貴金屬的價格將達到每盎司 25 美元。受訪者的感覺是，如果聯準會不降息，白銀的成長可能會很緩慢。因此，雖然他們預計會有成長，但如果沒有特定的市場條件，成長幅度不會很大。

Wahyu Laksono 預計 2024 年白銀價格可能在 17 美元/盎司至 30 美元/盎司之間波動。

ANZ Research 的白銀價格預測預計 2024 年白銀交易價格為 24.7 美元/盎司，高於 2023 年的平均價格 23.2 美元/盎司。

摩根大通預計，在聯準會降息週期和美國實際殖利率下降支撐金價上漲之後，2024 年第四季白銀價格將在 30 美元/盎司左右。

在 2024 年白銀價格預測中，ING 預計白金屬價格為 23.50 美元，與截至 2 月 14 日的 2023 年估計的 23.25 美元基本持平。

最後，根據 BTCC 的預測，2024 年白銀價格可能在 18 美元至 50 美元之間波動。這取決於通膨水準、利率、美元強勢、工業需求和投資者情緒。由於白銀價格往往遵循 7 年弧線模式，這表明 2024 年可能會達到高峰。

[TRADE_PLUGIN]SILVERUSDT,SILVERUSDT[/TRADE_PLUGIN]

\開戶送 10 USDT! /

[點擊此處開設 BTCC 帳戶](#)



[下載Android版](#)

[下載iOS版](#)

[台灣用戶專享優惠活動（10,055 USDT 交易大禮包）<<<<](#)

2025 年白銀價格預測

很少有分析師和定價平台提供 2025 年白銀價格預測，因為長期預測具有挑戰性。

ANZ Research 在 2 月 16 日的白銀價格預測中預計，白銀價格將從 2024 年的 24.7 美元升至 2025 年的 25.3 美元。

同時，ING 預計 2025 年白銀價格與 2024 年相比將保持在 23.50 美元/盎司不變。

Traderindo 的 Laksono 預計，隨著聯準會繼續降息，2025 年白銀價格將上漲至 20-35 美元/盎司。他說：「需求可能不會顯著改善，但產量下降會平衡需求。」

購買白銀合約

[TRADE_PLUGIN]SILVERUSDT,SILVERUSDT[/TRADE_PLUGIN]

[點擊開始買賣白銀](#)

如何投資白銀以發揮其潛力？

投資者有多種投資白銀的選擇，以挖掘其潛力。每種方法都有自己的優點和注意事項。以下是一些最常見的白銀投資方式：

- **購買實物白銀。**這通常涉及從信譽良好的經銷商處購買銀幣或銀條。然而，這也涉及可能的儲存成本或安全風險。總的來說，這是一種推薦的投資方式，因為您無法超越擁有有形資產的舒適感。
- **購買白銀ETF。**追蹤白銀價格的交易所交易基金（ETF）提供了一種獲取白銀價格敞口的便捷方式。
- **買入銀礦股。**購買白銀勘探、生產或加工公司的股票可以為投資者提供影響白銀價格的槓桿。
- **購買白銀期貨或選擇權。**這些合約賦予投資者在未來以指定價格和日期買賣白銀的權利或義務。

每項投資都有其優勢，那麼，我們應該如何選擇合適自己的白銀投資方式呢？

投資白銀和投資其他資產一樣，投資人對自己投資成本和風險的控制都需要多加考量。實體白銀需要存放於安全位置，這也是投資人需要考慮的因素之一。

在投資成本上，基本原則為能避免透過第三方交易，就儘量避免，如此一來就能降低投資成本來達成獲利

最大化。

白銀可以通過各種方式進行交易，從購買實物資產，到商品市場的期貨和期權，再到交易所交易基金（ETF）。在允許的情況下，交易者還可以使用CFD差價合約交易和點差交易來投機白銀價格的漲跌。

BTCC 目前提供白銀通證化合約，用戶無需在其他傳統交易所開戶，即可使用 **USDT** 買賣 **BTCC** 上的商品，且槓桿最高可達 50 倍，點擊下方按鈕即可購買。

[TRADE_PLUGIN]SILVERUSDT,SILVERUSDT[/TRADE_PLUGIN]

[在 BTCC 交易所投資白銀合約](#)



[下載Android版](#)

[下載iOS版](#)

[台灣用戶專享優惠活動（10,055 USDT 交易大禮包）<<<<](#)

白銀是一項好的投資嗎？

白銀投資受到高度評價，因為它給人們提供了一種安全的資產，即使是在動蕩的貴金屬市場。

即使白銀在未來幾個月的表現仍不確定，但它仍是投資組合經理和投機交易員的戰略持有資產。因此，強烈建議你在投資組合中加入白銀，以保護你的淨資產不受未來經濟波動的影響。

此外，白銀近年來一直在穩步上漲，且沒有理由認為這種長期趨勢會改變。從過去 20 年白銀價格表現來看，目前白銀已經達到了近 450% 的收益。

白銀價格表現

時間	變化%
今天	-0.41
30天	+8.45
6個月	+29.74
1年	+5.84
5年	+52.10
20年	+442.76

購買白銀合約

[TRADE_PLUGIN]SILVERUSDT,SILVERUSDT[/TRADE_PLUGIN]

[註冊 BTCC 投資白銀](#)

如何透過白銀價格走勢找到進場點？

想要以合適的價格買入/賣出白銀，透過白銀投資賺錢，你需要學會分析白銀價格。下文將為大家講講如何分析白銀價格走勢：

1、學會技術分析

首先，你需要看懂白銀價格走勢圖。

技術分析中，支撐與阻力點位是非常重要的參考特徵，因為它們能夠為交易者提供買入和賣出的理想時機。支撐點通常在K線圖中，是最低價格出現的點；而阻力點則來自K線圖中，最高點（峰值）的資料。使用MACD指標分析方法，能夠很好地識別支撐和阻力點位。

在不易被打破的支撐和阻力點位，是最佳的買賣時機。當市場在漲勢時，被打破的阻力點位有可能成為向上趨勢的支撐點；而在跌勢市場中，一旦支撐點位被打破，則轉變為壓制漲勢的阻力點。

總體來說，支撐和阻力點位可以幫助交易者識別出買入和賣出的最佳時機。不管市場狀況是漲勢還是跌勢，識別出支撐和阻力點位都是十分重要的參考因素。

2、結合基本面分析交易白銀

投資白銀時，如何進行價格分析是非常重要的。技術分析是常用的方法之一，但不能完全依賴它。投資者需要從技術分析中跳出來，並結合基本面分析來做出更準確的判斷。

基本面分析法是利用各種市場消息來判斷白銀價格走勢。通過觀察市場中各種供需變化、經濟情況、政策法規以及其他影響因素，分析出白銀價格波動的原因。投資者可以關注國際政治事件、各國貨幣政策、白銀產量等因素，進行基本面分析。

技術分析法則是通過價格走勢圖表，分析出白銀的趨勢和短期波動情況。投資者可以觀察白銀價格的支撐和阻力位、交易量以及跨期套利等方式，進行技術面分析。

在投資白銀時，技術面和基本面的結合使用才能更為準確地判斷白銀價格走勢。投資者應該注意市場走勢和各種因素的變化，及時調整投資策略。最重要的是，投資者需要謹慎對待市場情況，做好風險控制。

3、結合市場靈活買賣白銀

投資市場對於突發事件的反應極為敏感，投資者的反應則往往較為滯後。當市場中出現基本面消息時，市場已經開始消化了這些消息，但投資者卻尚未掌握相關信息。一旦消息被大眾所知，投資者再次入市時，卻往往會踩在行情反轉的尾巴上，最終可能帶來損失。

此外，投資者應該意識到，不論基本面數據來源於政府或私人機構，都存在一定的誤差。因此，基本面分析的預測精度相對較低，更適合於長線投資。相對地，技術面分析在短線交易方面更加適用。

總的來說，投資者應盡可能地了解市場格局，並且熟悉基本面和技術面分析方法。這樣他們才能夠更好地決策，更好地管理風險，並且有效地將資金轉換為收益。

購買白銀合約

[TRADE_PLUGIN]SILVERUSDT,SILVERUSDT[/TRADE_PLUGIN]

[註冊 BTCC 投資白銀](#)



[下載Android版](#)

[下載iOS版](#)

[台灣用戶專享優惠活動 \(10,055 USDT 交易大禮包\) <<<<](#)

善用 BTCC 合約投資白銀賺錢

BTCC 成立於 2012 年，是運營時間最久的虛擬貨幣交易所之一，在全球有超過百萬的註冊用戶正在使用，面向 100+ 國家和地區提供交易服務。到目前，BTCC 未傳出任何安全問題，始終將用戶的資產安全放在第一位。而台灣是 BTCC 的重要市場。相對其他交易所，BTCC 更重視在台灣市場的發展。

1、BTCC 股權通證及代幣化股票

為了滿足用戶投資需求，BTCC 還獨創了股票（Apple、Meta、Microsoft、TSM 等）、原物料、貴金屬（黃金、白銀）合約，讓你可以一個平台買到多個產品，實現資產的合理配置，也能免去需要另外開戶等繁瑣步驟。

代幣化股票/股權通證對於很多人來說是一個比較陌生的概念，相信有些人會好奇：「為何可以利用加密貨幣購買股票、商品？這樣的形式是否類似於差價合約 (CFD)？」。

在一般的印象中，股票是要透過合格的交易所或券商平台才能買賣，主要由法幣(美金、台幣)進行交易，透過加密貨幣來投資股票，難免會讓不少人產生疑慮，擔心自己是否只是在跟 BTCC 平台對賭，而非買到真實的股票。但事實上，BTCC 的「股權通證」運作概念，和美股中的 ADR 非常相似。

我們都知道，ADR 是藉由將股票放在託管銀行，轉換成存託憑證讓投資人進行買賣；而 BTCC 就是將股票存放在託管銀行，並將其轉換成代幣，成為「代幣化股票」來讓投資人進行交易(這裡的「代幣」是一個詞彙，主要核心是透過銀行走信託機制那一套，不必太執著是什麼代幣)。也就是說，每一個 BTCC 上的「代幣化股票」，都可以對應真實存在的股票。

2、如何在 BTCC 買賣白銀？

目前 BTCC 提供 SILVERUSDT 永續合約，投資者可以利用永續合約，看準行情趨勢，利用槓桿進行做多/做空。但切記，無論投資哪種合約，一定要設定止盈止損，才不會因一時疏忽而造成爆倉。

想要在 BTCC 買白銀十分簡單，只要以下兩個步驟即可：

購買方式：

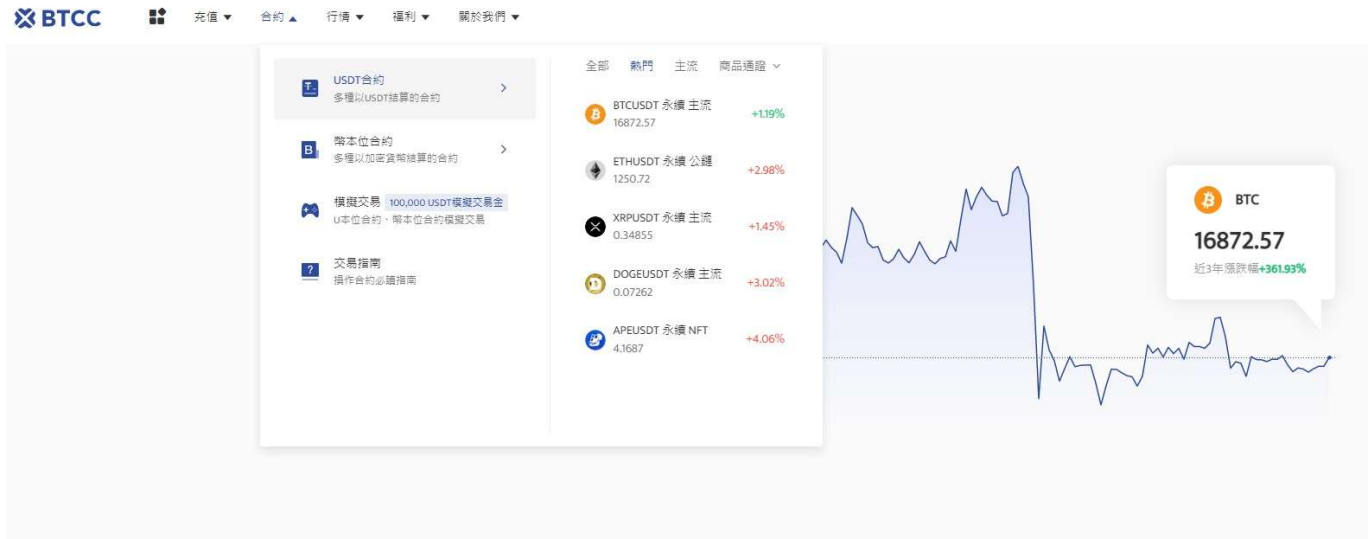
step 1: 進入[官網主頁](#)後，點擊上方「合約」。在進行交易前，您需要擁有一個 BTCC 帳戶。如果你沒有帳戶，需要先點擊註冊，完成後再進行充幣操作。

BTCC 目前正火熱開啟註冊優惠活動，註冊後即可獲得 10 USDT 贈金，再加入官方 LINE 參加活動可獲得額外 10 USDT 贈金。

新用戶註冊儲值&交易限定福利正在舉行，贈金最高 10,055 USDT！註冊後在活動中心參與。點擊以下連結即可快速進行註冊：

》》》 [快速註冊 BTCC，入金即享VIP權利](#)

》》》 [2022 BTCC 最全入金教學](#)



step 2: 選擇幣本位或者是U本位合約，然後找到 **SILVERUSDT**等合約即可。或直接點擊下方連結進入頁面。

[TRADE_PLUGIN]SILVERUSDT,SILVERUSDT[/TRADE_PLUGIN]

step 3: 選擇「市單價」、「限單價」或「停損單」。

- 市價單：是指以當前最優價進行成交
- 限價單：是優於市價的委托單。當您指定以低於市價進行買入，或者高於市價進行賣出，採用該掛單形式
- 停損單：是低於市價的委托單。當您指定以高於市價買入，或者低於市價進行賣出，採用該掛單形式

step 4: 輸入想要購買的幣額，下方會顯示購買的合約金額和所需保證金。接著，你可以設定止盈止損，幫你的投資做安全的交易，例如將價格下跌5%就止損以及當價格上漲20%就止盈。（畢竟若上漲了20%沒賣出，之後下跌是很可惜的事。）

step 5: 最後，調整槓桿倍數，點擊購買即可。BTCC 永續合約槓桿最高可到 225 倍，但切記槓桿愈高愈容易爆倉，新手請盡量在10倍以內。

▣BTCC 合約交易計算器

BTCC 合約交易頁面上帶有合約計算器，如果你不清楚合約費用，可透過計算器得出大致結果。其操作也十分簡單，只需要輸入交易數值即可。

此外，BTCC 還提供[模擬交易](#)，並提供[模擬交易金](#)，想要嘗試開始虛擬貨幣合約交易，並且比較在意手續費（BTCC最低手續費可至0%），建議可以從 BTCC 開始喔！

關於 **BTCC** 的詳細介紹請查看：

》》》 [BTCC虛擬貨幣交易所 加密虛擬貨幣期貨合約交易指南](#)

》》》 [BTCC交易測評：一個平台搞定虛擬貨幣期貨投資](#)

\開戶送 10 USDT! /

[點擊此處開設 BTCC 帳戶](#)

結語

華爾街專家、交易員和市場行家的總體共識是，從長期來看，白銀有很大的上漲潛力。白銀幾乎沒有下跌風險，但與許多其他資產類型不同，白銀受到工業用途增加的支撐。它是新手的首選金屬。可以肯定的是，白銀將保持其戰略重要性，以對沖可能暗示經濟蕭條的不同市場事件。

如果你想要充分利用白銀的價格漲跌來賺錢，建議您透過 BTCC 投資白銀期貨。**BTCC 不僅為新手提供了模擬交易，幫助新手快速熟悉交易流程，而且還提供豐富的贈金，讓投資者可以以最低的成本進行交易。**如果你還沒有交易帳戶，那就快點擊下方按鈕註冊吧！

[註冊即得 10U 贈金](#)

想學習更多有關區塊鏈和金融的資訊，可以進入 [BTCC 學院](#) 及 [資訊](#) 頁面進行了解。

【關於 BTCC】

BTCC交易工具平台 [BTCC網頁版](#)、BTCC APP

成立時間	2011
創辦人	李啟元 (Bobby Lee)
資安問題	無
合規牌照	美國、加拿大、歐洲立陶宛
交易類型	當日、 永續/幣本位 、 U本位
商品種類	200+種虛擬貨幣、黃金、白銀、股票（目前仍在上新中）
槓桿倍率	0-150
交易手續費	現貨： USDT 貨幣對0.1%；合約：掛單和吃單手續費都是0.06%；（具體費率請登錄 BTCC 進行查看）
中文本地客服	有

》》》 [BTCC虛擬貨幣交易所指南：BTCC是詐騙嗎？開戶、出入金及交易教學](#)



BTCC 註冊優惠活動

註冊後即可獲得 10 USDT 贈金，再加入官方 LINE 參加活動可獲得額外 10 USDT 贈金。新用戶註冊後 7 天內入金，贈金最高 10,055 USDT! 趕快開始註冊吧！

更多優惠內容：[關注 BTCC 活動中心](#)

更多投資理財的資訊請看：

[比特幣vs黃金，哪一個更好？比特幣可以取代黃金嗎？](#)

[外匯VS虛擬貨幣，哪一個優勢更大？為什麼推薦投資加密貨幣？](#)

[原油VS加密貨幣，同樣的暴漲暴跌下誰更有吸引力？我應該投資嗎？](#)

[2023-2030輝達（NVDA）股價分析與預測，現在買Nvidia股票好嗎？](#)

[2023-2030 AMAZON股價分析與預測，現在買亞馬遜股票好嗎？](#)

[Google股價分析預測 | 2023年我該買谷歌股票嗎？google股價、財報一次看](#)

[超微半導體 \(AMD\)股價分析與預測2023-2025，現在買AMD股票好嗎？](#)

[特斯拉股票值得買嗎？Tesla股票2022-2030年價格預測](#)

[台積電TSM股價介紹 | 台積電ADR是什麼？和2330是一樣的嗎？哪個比較好？](#)

[2023台灣股市時間 | 台股交易（開盤/收盤/夜盤）、收市時間一覽](#)

[人民幣現在可以買嗎？2022-2023人民幣走勢分析及預測](#)

[特斯拉股票怎麼買？可以買嗎？為何Tesla股價不斷創新高？](#)

[外匯保證金交易平台怎麼選？2022台灣外匯交易平台排名及推薦](#)

[如何辨別外匯保證金詐騙？辨別MT5、MT4黑平台技巧](#)

[外匯投資必看 | 外匯怎麼玩？如何看？新手如何玩外匯賺錢？](#)

[CFD是什麼？CFD差價合約交易平台、風險及投資教學](#)

[澳幣值得買嗎？2022澳幣匯率走勢分析及預測](#)

[K線圖（蠟燭圖）是什麼？新手如何看k線？](#)

[外幣投資教學懶人包 | 新手如何買外幣？怎麼投資？](#)

[現在適合買美金嗎？2022美金匯率走勢預測及如何投資](#)

[斡旋金是什麼？多少才合理？下斡旋一定要知道的技巧及注意事項](#)

[股票抽籤是什麼？抽籤的流程有哪些？申購新股的技巧和心得分享](#)

[股價淨值比PBR是什麼？如何計算？多少合理？如何用PBR選股？](#)

[每股淨值計算公式是什麼？公司淨值怎麼看？](#)

[美股怎麼買？美股開戶要選哪一間？2022美股開戶及投資教學](#)

[權值股是什麼？如何投資？2022台股、美股權值股市值排名](#)

[2022股票入門教學 | 新手玩股票如何開始？怎麼玩股票？](#)

[股東權益報酬率ROE是什麼？公式為何？如何用ROE選股？](#)

[投資報酬率ROI是什麼？怎麼算？投報率多少才算高？](#)

[白銀投資方式有哪些？現在買好嗎？台灣白銀去哪裡買？](#)

[最新 20 種低門檻創造被動收入的方法，幫你實現財務自由](#)

[台幣美金符號怎麼打？各國貨幣符號、念法、代號一覽](#)

[PE是什麼？本益比多少合理？如何用本益比估價法算出合理股價](#)

[2022港股交易時間及規則懶人包，一文了解港股開市、休市及玩法](#)

[台股、美股看盤有哪些？股票常用看盤分析交易網站推薦](#)

[財報怎麼看？新手如何進行基本面分析？三分鐘教你快速上手](#)

[債券ETF是什麼？怎麼買？這3大美國債券挑選重點一定要知道](#)

本篇文章僅為分析非投資建議！我們強烈建議您，在自身能夠承擔的風險範圍內進行交易。交易有風險，入市須謹慎！