

BTCC “**新手專享**”

註冊並入金 BTCC，領取最高價值**17,500USDT**獎勵。
推薦好友還有更多返佣獎勵。

立即註冊/查看詳情

ACE交易所介紹&教學：ACE安全嗎？怎麼用？台灣ACE開戶使用懶人包

原文：

<https://www.btcc.com/zh-TW/academy/crypto-basics/ace-exchange-introduction>

對於很多剛剛接觸加密貨幣的人來說，選擇一個好的虛擬貨幣交易所尤為重要，而 [ACE](#) 是不少台灣人買加密貨幣的首選。[ACE](#)、[幣託](#)、[MAX](#) 是台灣三大本土[加密貨幣交易平台](#)，都支援您用台幣買[加密貨幣](#)，對於新手十分友好。您可以根據自己的需求進行選擇。

之前我們已經介紹過幣託和 MAX 了，接下來，我們將為您詳細介紹 ACE 交易所，驗證其安全性，並完整教學 ACE 交易所如何註冊、實名認證、出入金以及買賣加密貨幣。

[ACE交易所近日被爆涉及詐騙](#)，其前負責人潘奕彰利用交易所上架「垃圾幣」吸金，並利用虛擬貨幣掩護洗錢。此外，ACE 現任負責人也捲入其中，如您對此有疑慮，請暫勿開始使用。



如果您對交易所、虛擬貨幣、理財等感興趣，可以透過 [BTCC 官網](#) 查看更多內容。

\ 開戶送 10 USDT! /

[點擊此處開設 BTCC 帳戶](#)

目錄

1、ACE 交易所介紹

- ACE 交易所服務
- ACE 交易所門市
- ACE 平台幣 ACEX
- ACE 加密貨幣交易所排名

2、ACE 交易所評價：ACE安全嗎？是詐騙嗎？

- ACE交易所合法嗎？
- ACE 用戶資金安全
- ACE交易所PTT / Dcard評價
- ACE 交易所詐騙手法

3、ACE 交易所開戶/註冊教學

4、ACE 交易所身分認證教學

5、ACE 安全驗證及教學

6、ACE 交易所出金、入金教學

7、如何從其他交易所轉帳入金、出金到 ACE？

8、ACE 交易所買幣教學

9、ACE 交易手續費

10、關於 ACE 交易所的常見問題解答

11、加密貨幣交易的另一大選擇——BTCC

\ 開戶送 10 USDT! /

[點擊此處開設 BTCC 帳戶](#)

ACE 交易所介紹

ACE 是亞洲最大的區塊鏈生態系 ABE (Asia Blockchain Ecosystem) 旗下的加密貨幣交易所，也是台灣新創企業出身的唯一得到政府補助的加密貨幣交易所。其和全球排名第一的交易所 Binance 幣安有戰略合作，成立了 ABA (Asia Blockchain Accelerator, 亞洲區塊鏈加速器) 以及 ABM (Asia Blockchain Media, 亞洲區塊鏈傳媒)，安全十分有保障，被認證為世界級交易所。

1、ACE 交易所服務

在過去幾年，ACE積極發展以交易所為核心的生態系，佈局DeFi、NFT、主流加密貨幣等數位資產。目前，ACE 提供的產品包括現貨交易、定投、一鍵買賣、網格、雙幣理財等。

此外，近兩年 ACE 開始投資新台幣上千萬支持國內外新創NFT項目創作與發行，並選擇與眾多知名NFT項目方直接合作，讓用戶可以輕鬆用新台幣買以太幣 (ETH) 進而買NFT。

2、ACE 交易所門市

ACE 交易所是台灣本土交易平台，和 MAX 一樣，它同樣在台灣設立了實體門市，如果你遇到問題，除了在網路上尋求幫助外，還可以直接到門市尋求幫助與服務。



ACE 門市資訊如下：

- **ACE台北門市：** 台北市松山區延壽街330巷7弄3號1樓。
- **ACE台中門市：** 台中市西屯區朝馬路22號。
- **ACE高雄門市：** 高雄市三民區博愛一路49號。

3、ACE 平台幣 ACEX

為方便用戶，ACE 於 2019 年 6 月正式推出了自己的平台幣 ACEX，可以用於支付手續費，並在交易所推出的各項特色理財產品及新幣上進行認購。

根據該交易所 IEO 平台數據，ACEX 初始募資價格為 $1 \text{ ACEX} = 1 \text{ TWD}$ ，募資最低目標為 2500 萬枚 ACEX，結束時共募集 4900 多萬枚 ACEX，認購率達到 199%。

ACEX 白皮書指出，該平台幣是透過以太坊區塊鏈發行的 ERC-20 代幣，總供應量 20 億枚，與區塊鏈瀏覽器 Etherscan 上的數據相符。

4、ACE 加密貨幣交易所排名

在台灣經營至今，ACE 已經成為台灣前兩大交易平台之一，其開放的交易對也持續更新增加中，註冊開戶數量也不斷增加。

ACE 的開放性和創新性深受市場青睞，且不斷提供完善的交易工具和資訊，吸引眾多投資者。ACE 的交易所卓越性能和團隊努力，使其在區塊鏈行業中口碑極佳，成為投資者不可或缺的一部分。

然而，在 CoinGecko 上的交易所排名上，MAX 交易所的排名為第 336 名，評價分數為 2 分，分數統計綜合交易所流動性、規模。（數據更新至 6/8）

加密貨幣交易平台 去中心化交易平台 衍生行業

加密貨幣交易平台 Trust Score 排名

截至今日，我們共追蹤 679 個加密貨幣交易所，總體 24 小時交易量為 \$ 47.5 十億，過去 24 小時內波動幅度為 -9.82%。目前，3 個最大的加密貨幣交易所是 Coinbase Exchange、Bybit 以及 OKX。目前追蹤的加密貨幣交易所儲備總量為 \$ 103.0 十億。

所有國家/地區

概覽 Cybersecurity 社群媒體

| # | 交易平台 | Trust Score | 儲備資料 | 24 小時交易量 (標準化) | 24 小時交易量 | 每月訪問量 | 最近 7 天 |
|-----|--|--|------|-------------------|-------------------|---------|---|
| 1 |  Coinbase Exchange 中心化 |  10 | 無法使用 | US\$1,114,400,263 | US\$1,114,400,263 | 34.4 M |  |
| 2 |  Bybit 中心化 |  10 | 可提供 | US\$947,953,327 | US\$947,953,327 | 17.9 M |  |
| 3 |  OKX 中心化 |  10 | 可提供 | US\$649,147,634 | US\$965,540,632 | 9.4 M |  |
| 4 |  KuCoin 中心化 |  10 | 可提供 | US\$599,399,768 | US\$599,399,768 | 9.4 M |  |
| 5 |  火必 中心化 |  10 | 可提供 | US\$427,952,630 | US\$427,952,630 | 11.4 M |  |
| 6 |  Crypto.com Exchange 中心化 |  10 | 可提供 | US\$113,708,509 | US\$113,708,509 | 4.9 M |  |
| 336 |  Ace 中心化 |  3 | 無法使用 | US\$9,391,509 | US\$15,269,383 | 136.1 K | |

\ 開戶送 10 USDT! /

[點擊此處開設 BTCC 帳戶](#)



[下載Android版](#)

[下載iOS版](#)

[台灣用戶專享優惠活動 \(10,055 USDT 交易大禮包\) <<<<](#)

ACE 交易所評價：ACE安全嗎？是詐騙嗎？

在開始使用一家交易所前，我們首先需要關心的是它的安全問題。尤其在 FTX 倒閉後，更是讓投資者對交易所的安全性格外關注。

那麼，ACE 交易所的安全性如何呢？我們應該如何判斷 ACE 交易所是不是詐騙呢？

以下，我們將從三個方面進行分析：

1、ACE交易所合法嗎？

首先，我們可以先查看下 ACE 是否合法，一個受到監管的交易所跑路的可能性也很低。

「ACE交易所」是全台首家合法合規的加密貨幣交易所，嚴格遵循金管會虛擬通貨平台防洗錢規範，落實「實名制交易KYC」。

此外，ACE 交易所已與全球四大會計師事務所「KPMG」、瀛睿律師事務所合作、凱基銀行、監管單位及立法單位進行密切合作，並嚴格遵守 KYC 與 AML 反洗錢規範。

2、ACE 用戶資金安全

其次，我們需要確保自己存進交易所的資金是安全的。

ACE交易所與凱基銀行合作「新台幣信託保管」，等於用戶的錢由凱基銀行保護著，ACE 不能隨便亂用。



ACE Exchange x 凱基信託

『ACE 王牌法幣數位貨幣交易所』與『凱基銀行』攜手合作！

委託凱基銀行擔任「新台幣資金信託保管銀行」！

此外，ACE 交易所採用國際級 DDoS 防禦機制，以及 AI 智慧防火牆，能夠有效阻擋駭客攻擊，保護用戶資金安全。除此之外，ACE 還透過CYBAVO數位錢包的專業加密，加強交易安全。

3、ACE交易所PTT / Dcard評價

此外，根據網友們對 ACE 交易所的評價，我們可以看出，在安全方面 ACE 確實備受肯定！

(1) ACE交易所PTT評價

PTT網友評價1:ACE 本身應該是沒問題的。

20^F推 skasia886: ACE本身應該是沒有問題

21^F→ skasia886: 入金台幣買以太幣到提領以太幣

22^F→ skasia886: 剛剛用完沒有出甚麼差錯

23^F→ skasia886: 提領也很快

PTT網友評價2:我覺得台灣交易所就MAX跟ACE比較好了。

PTT網友評價3:拿來買USDT用，入金時間從一瞬間到半小時左右，很快。

PTT網友評價4: ACE拿來出金，其他交易所都要手續費。

(2) ACE交易所Dcard評價

Dcard網友評價1: USDT匯率ACE比較低。

Dcard網友評價2: USDT轉帳ACE 0美金。

Dcard網友評價3: ACE入金優。

此外，有人在Dcard分享自己對台灣加密貨幣交易所的看法，他表示，在安全性上，ACE交易所排名第一。



#分享 個人對於台灣三大交易所的看法

區塊鏈 · 2021年6月25日 23:51

以下都是我個人見解！我沒有真的完全使用透徹全部交易所，只有ACE我最熟，但我去找一些資訊給大家分享一下我的看法，希望如果有任何錯誤可以直接提出來一起學習，可以做參考，其實台灣交易所都不會差太多，如果論安全性我會覺得ACE>MAX>Bitopro。

由於ACE有跟凱基信託合作，且有符合政府標準，有參與165防詐騙，ACE也是唯一註冊在台灣的交易所，所以目前是最安全的。Max也有跟遠東銀行合作，安全性第二。

4、ACE 交易所詐騙手法

儘管 ACE 交易所看上去安全可靠，但使用虛擬貨幣交易所仍存在詐騙風險，因為有些不法分子會假冒ACE交易所，或發布虛假連結來盜取你的資產。以下是一些常見的詐騙手段：

- 假冒交易所網站：詐騙分子可能會製作假冒 ACE 交易所的網站，引誘用戶輸入帳戶信息和密碼。因此，用戶應該確保訪問的是正確的ACE交易所網站。
- 假冒客服：詐騙分子可能會偽裝成 ACE 交易所的客服人員，要求用戶提供帳戶信息和密碼。
- 假冒交易員：詐騙分子可能會假冒交易對手，誘騙用戶將虛擬貨幣轉移到對方帳戶，然後消失不見。

ACE 交易所於 2024 年 1 月被爆涉及**虛擬貨幣**詐騙，該交易所前負責人利用 ACE 在台灣的名氣上架「垃圾幣」騙取用戶資金，此外，還涉嫌利用**虛擬貨幣詐騙**洗錢。然而，這起案件並未就此結束，警方在深入調查後發現，[ACE 現任負責人、也是建業法律事務所主持律師王晨恒也涉有重嫌](#)，當前已聲押禁見。

如果您擔心自己的資金安全，可考慮先提領出金避險。

\ 開戶送 10 USDT! /

[點擊此處開設 BTCC 帳戶](#)

ACE 交易所開戶/註冊教學

介紹完 ACE 交易所的功能和安全性後，接下來將教大家如何使用ACE，並透過 ACE 來完成加密貨幣交易。

要使用 ACE，我們首先需要擁有一個 ACE 帳戶，以下為 ACE 具體開戶步驟，實測僅需 3 分鐘即可完成。

step 1: 進入 [ACE 交易所官網頁面](#)，選擇左上角的「註冊」按鈕。



step 2: 按照要求填好資料：設定密碼、收取驗證碼、填寫朋友邀請碼（沒有可不填）、閱讀條款，然後點擊註冊即可。

需要注意的是，密碼至少8碼，須有數字及英文字母，英文字母須有大小寫。

註冊

申請個人戶 | 申請法人戶

信箱*

請填寫信箱

大寫位為必填


登入密碼*

請輸入登入密碼

密碼由 8-16 位組成，須包含大寫字母、小寫字母、數字，也可包含以下特殊字符：- ! @ # * ' \$

確認密碼*

請填寫確認密碼

我是人類
 

信箱驗證碼*

請填寫正確的信箱驗證碼 取得驗證碼

邀請碼 (選填，8 位數字)

邀請碼 (選填，8 位數字)

我已滿 18 歲並同意 [隱私條款](#) [使用條款](#) [免責聲明](#)

註冊

\ 開戶送 10 USDT! /

[點擊此處開設 BTCC 帳戶](#)



BTCC

VIP等級只升不降! 等級越高福利越多

讓BTCC成為您的首選加密貨幣合約交易所

現在下載了解更多   支援臺幣&幣幣入金

[下載Android版](#)

[下載iOS版](#)

[台灣用戶專享優惠活動 \(10,055 USDT 交易大禮包\) <<<<](#)

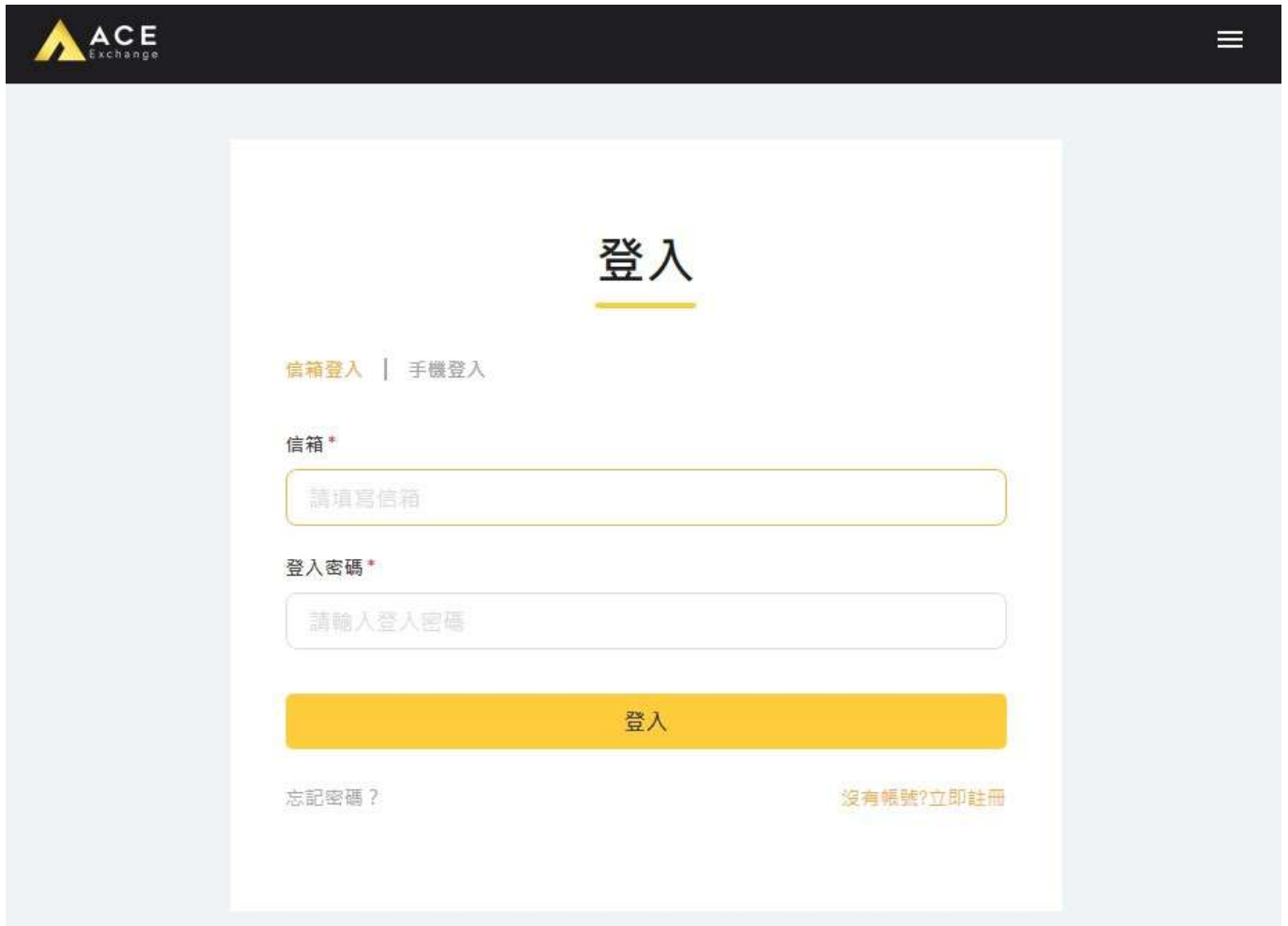
ACE 交易所身分認證教學

完成之後我們進行 KYC 實名認證，這是為了符合國際反洗錢條例的規定，同時也是幫助你保護自己的資產不被盜用。另外解鎖 KYC 後，也能解鎖更多功能。

需要注意的是，一但做了KYC，那麼這個帳號就會和你綁定，後面沒辦法再去多註冊 1 個新的帳號。

1、綁定手機號碼

step 1: 完成註冊後，我們就會來到登入的畫面，此時你就可以輸入你剛才註冊的電子信箱和密碼，再點擊登入。



step 2: 登入後，它就會跳出需要進行身分認證的視窗，這時就按「身分認證」。

step3: 進入身分認證的部分後，它會先請你綁定手機號碼，所以先點選「手機綁定」。如果沒跳出視窗，也可以到頁面上方，點擊信箱，再點「個人中心」，進入後點擊「身份驗證」，一樣會進到身份驗證畫面。此時請點黃色的「手機綁定」按鈕即可。



step 4: 接著就輸入你的手機號碼，然後按發送驗證碼，並填入收到的驗證號碼（六位數），再按送出。

手機綁定

國家/地區 *

TW 台灣 +886

手機號碼 *

簡訊驗證碼 *

請填寫簡訊驗證碼

重發 (41s)

送出

接著它就會顯示你已經成功綁定手機，再來我們點選「**去身分驗證**」。

2、填寫基本資料

接著，我們需要填寫自己的個人資料，依序照實填寫即可。填寫完畢後，就可以勾選同意，再按下一步。

PS：證件地址填寫的部分，需要和**身分證上的戶籍地址**相同喔！

身份認證

1 基本資料 2 身份認證 3 完成認證

國家/地區 *

TW台灣

身份證字號 *

請填寫真實證件號，否則無法通過審核 (格式：字母+數字)

發證日期 *

民國 年 月 日

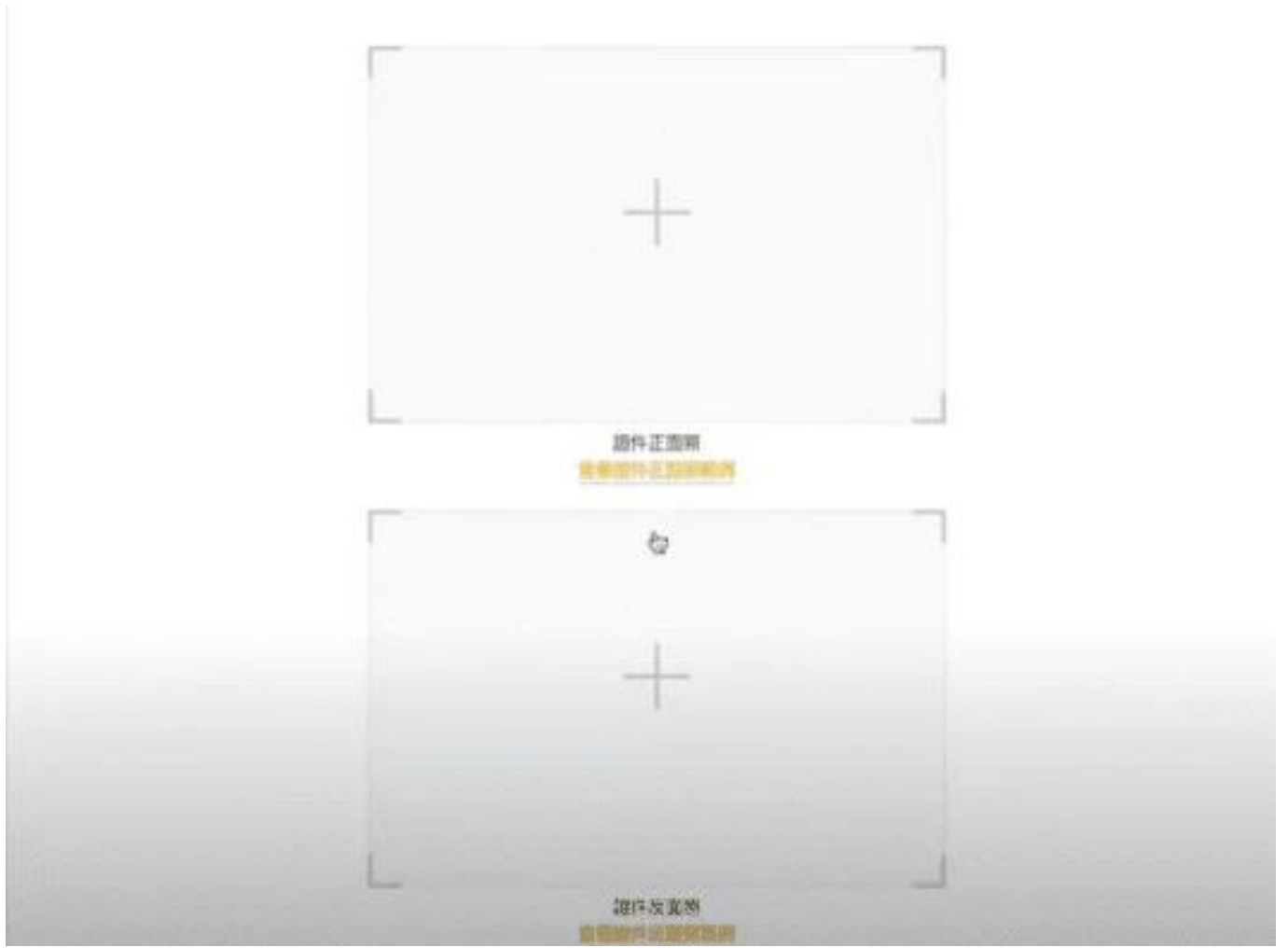
發證地點 *

領補換類別 *

姓 (EX: 王) * 名字 (EX: 柏君) *

3、上傳證件照片

填好資料後，接下來就需要我們上傳證件照片了。



按照要求，我們需要準備以下資料：

1. 身分證照片
2. 第二證件照片
3. 一張與身分證一起自拍的合照

然後根據 ACE 交易所的要求進行上傳即可。建議在開始上傳前，看清楚照片要求，才能讓你快速通過審核。



4、提交審核

全部上傳完後，就可以按「**提交審核**」，然後就會顯示已收到你的資料。通常審核的時間，大概需要**5至7個工作天**，一旦通過這個身分認證後，就可以開始進行幣幣交易，和加密貨幣的存入和提領了。

身份認證



已收到您的資料，我們將盡快為您審核

處理實名認證時間約5-7個工作天，除週例假日、申請人數較多時則會拉長些許時間，謝謝您的耐心等待

\ 開戶送 10 USDT! /

[點擊此處開設 BTCC 帳戶](#)

ACE 安全驗證及教學

如果你想要帳號更加安全，可以在等待審核的同時去設定帳戶二次驗證（2FA）。帳戶二次驗證（2FA）

就是在登入 ACE 交易所平台時會多出額外的驗證步驟，降低帳戶被盜用的機率。


在開始驗證前，你需要下載一個2FA雙重驗證的APP「Google Authenticator」，安裝好以後你可以選擇手動輸入「Secret Key」或是用照相機掃描 QR code。

具體步驟如下：

1. 登入ACE首頁，點擊右上角「個人中心」
2. 找到安全設置中的Google驗證器
3. 輸入簡訊驗證碼
4. 開啟GoogleAutheticator App，掃描ACE畫面中的QRCode，或輸入金鑰字母綁定即可。

\開戶送 10 USDT! /

[點擊此處開設 BTCC 帳戶](#)



[下載Android版](#)

[下載iOS版](#)

[台灣用戶專享優惠活動 \(10,055 USDT 交易大禮包\) <<<<](#)

ACE 交易所出金、入金教學

如果要使用台幣完成出入金和交易，你就需要先完成銀行帳戶驗證。

1、ACE 銀行帳號驗證

在綁定銀行前，我們需要注意，一旦綁定後，你就只能用這個銀行帳號入金台幣，如果用別的銀行卡入金就會顯示入金失敗，因此一定要選一張自己常用的。

此外，在進行銀行帳號驗證前，建議您仔細閱讀以下細則：

1. 銀行帳戶一旦新增即不能修改，請在送出前三確認自己的銀行帳號是否正確。
2. 當設定銀行帳號之後，我們會在該帳戶存入新台幣一元確認帳戶的正確性，大致需要三到五個工作天完成確認。
3. 請參照您存招的封面，確認帳戶號碼、分行名皆無誤，並確認帳戶所有人的姓名與您在**ACE 交易所**設定的帳號姓名吻合，有些銀行會使用分行代碼中的三碼或四碼作為帳戶號碼的開頭，不能自行省略。

4. 請依照分行代碼(而非分行名稱)選取銀行分行。銀行可能隨時更改分行名稱，所以分行名僅供參考，若發現你的分行代碼不在列表中，需要跟**ACE 交易所**聯繫喔!不能自行選擇其他分行。

那麼，接下來就來看看如何在 ACE 綁定銀行帳戶吧！

step 1: 在基本資料頁面，點選「個人訊息」>「銀行帳戶綁定」>「設定資金密碼」。



step 2: 然後點選資金密碼的「新增」。然後就設定自己的資金密碼，和輸入簡訊驗證碼，確認後再按送出即可。



資金密碼十分重要，建議拿筆記下來，因為它在入金、出金、交易的時候會使用到。

step3: 資金密碼完成設置後就可以正式進入銀行帳戶綁定了。系統會自動彈出提醒視窗，也就是告訴你，提出銀行帳戶綁定申請後，需要再傳送以下審核文件，包含：

- 三個月內的手機帳單（紙本帳單、電子帳單都可）
- 投資資金來源證明（像是工作證明、薪資證明、銀行活定存資料…等）
- 申請當天需同時寄給客服（**service@ace.io**）

銀行帳戶綁定

開戶姓名

注意：
如為首次綁定銀行帳戶用戶，請提供：
1. 本人申請帳戶之近三個月內手機帳單包括但不限於紙本或電子帳單。(必須提供)
2. 投資資金來源文件佐證，例如：工作證明、薪資證明、其他收入或財力存摺近三個月以上之銀行活定存資料(投資資金來源文件擇一)
請於提交當日一併回傳至客服信箱service@ace.io

是

銀行帳號*

請填寫銀行帳號

請按照您開戶的資料正確填寫正確的分行及銀行帳號，有些銀行會使用分行代碼中的二碼或四碼作為帳號的開頭，這些也是需要填寫的，請不要忽略掉

資金密碼*

請輸入資金密碼

step 4: 接著，依序填寫你的姓名、銀行名稱、銀行分行、銀行帳號、資金密碼，填寫完畢後再按確定。

step 5: 之後就等待審核通過，通常銀行帳戶的審核時間，大概**3~5**個工作天，而在審核的時候，會匯款**新台幣1元**到你的帳戶中，來確認你銀行帳戶的正確性。

完成綁定後，安全等級就會提升到**等級B**，這時候就可以進行台幣交易加密貨幣的功能了。

2、ACE 入金教學

完成審核後，我們就可以開始入金了！入金的方法也是比較簡單的，具體步驟如下：

step 1: 來到 [ACE 交易所官網頁面](#)後，選擇「個人中心」>「資產管理」。在我的資產中找到新台幣餘額，點擊入金。



step 2: 接著，查看專屬入金匯款帳號。這就是之前綁定的銀行帳戶。

step 3: 完成匯款後，即可在「資產變動紀錄」查詢付款與處理進度。

3、ACE 出金教學

ACE 交易所出金的方法和入金的方法差不多，具體步驟為：

1. 選擇「個人中心」>「資產管理」>「提領」
2. 選擇銀行帳戶，核對帳戶資訊
3. 輸入資金密碼和安全驗證碼完成驗證之後，點擊「確認提領」

PS: 最小的提領金額為「**100元**」 / ACE沒有提領手續費 / 如果綁定的銀行不是**凱基銀行**，銀行則會有跨行手續費。

如果想要查看提領紀錄，可在 ACE 交易所的資產變動紀錄中查看紀錄及進度，在查看紀錄前要進行安全驗證，用戶可使用 Google 驗證器或是手機簡訊做驗證。

\開戶送 10 USDT! /

[點擊此處開設 BTCC 帳戶](#)

如何從其他交易所轉帳入金、出金到 ACE?

除了直接以新台幣入金、出金外，ACE 也可以透過其他交易所完成出金和入金操作。

以下將以 [BTCC 交易所](#) 為例，詳細介紹如何從 BTCC 轉帳到 ACE，以及如何從 ACE 轉帳到 BTCC 交易所中。

1、從 BTCC 入金到 ACE

step 1: 登入ACE交易所首頁後，點擊右上方「個人中心」>「資產管理」。下滑頁面，選擇想要充值的數位資產幣種，點擊「入幣」。這時候，我們可以透過複製或掃描 QRcode 獲取「入幣地址」。

step 2: 接下來，來到 BTCC 交易所，點選「資產」選單，然後選擇「提幣」，按順序選擇「提幣幣種」>「區塊鏈網路」，最後輸入剛剛複製到的「入金地址」即可。



需要注意的是，區塊鏈網路需選跟另一個錢包相同的網路。

BTCC 出金之後，需要等待區塊鏈網路確認，確認完成之後，ACE 錢包應該就可以看到入款款項了，如果遲遲沒有入款，也可以問一下 BTCC 的客服。

延伸閱讀: [2023虛擬貨幣出金懶人包 | 幣安、BTCC出金教學，如何提現台幣？](#)

2、從 ACE 出金到 BTCC

step 1: 登入ACE交易所首頁後，點擊右上方的「資產管理」。下滑頁面，在數位資產列表找到您欲提領的虛擬貨幣幣種，點擊「提幣」。

step 2: 打開BTCC，點選首頁的「充幣」，接著選擇幣種、區塊鏈網路。這時候，我們可以透過複製地址或直接掃描QRcode獲取「入幣地址」。

step 3: 回到 ACE，輸入提幣地址、提幣數量、收幣者資訊及用途，留意是否需要輸入標籤，若您是提幣參加ACE的債權活動，收幣者資訊填寫可。

參考如下：

- 收幣者姓名：ACE交易所
- 收幣地址資訊：ACE 選「交易所」
- 提幣用途：參加債權

step 4: 檢查幣種、地址和提幣數量是否正確後，輸入雙重驗證碼、資金密碼。勾選本人已詳盡閱讀《防洗錢聲明內容》，點「下一步」，最後點擊「確認提幣」即可。

延伸閱讀: [【BTCC入金方法】 2023 BTCC 最全入金教學](#)

\ 開戶送 10 USDT! /

[點擊此處開設 BTCC 帳戶](#)



[下載Android版](#)

[下載iOS版](#)

[台灣用戶專享優惠活動 \(10,055 USDT 交易大禮包\) <<<<](#)

ACE 交易所買幣教學

ACE 交易所目前擁有的功能包含以下4個：法幣交易、台幣出入金、加密貨幣現貨交易、鎖倉收益。

以台幣交易方面來說，ACE 交易所支援16種可購加密貨幣。幣種如下表：

ACE 交易所-可用台幣購買的加密貨幣

[USDT](#)、[BTC](#)、[DOT](#)、[ADA](#)、[DOGE](#)、[ETH](#)、[LTC](#)、[LINK](#)、[GRT](#)、[COMP](#)、[MAX](#)、[USDC](#)、MITH、[BCH](#)、[BCNT](#)、[XRP](#)

接著，我們可以來看看如何在 ACE 交易所中下單交易加密貨幣：

step 1: 點擊「交易中心」進入 ACE 交易頁面。我們可以簡單認識一下以下五個分區：



A區：市場走勢圖表（可看市場價格和成交量。）走勢圖表有成交價格、成交量，方便投資者判斷當前的市場情況，以做出下單的決定，另外幣圈與台股不同，紅色表示下跌，綠色表示上漲。

B區：訂單區。可以透過此區查詢已/尚未成交訂單。

C區：掛單簿。顯示掛單後尚未成交的訂單，紅色是賣單；綠色是買單。

D區：交易紀錄。顯示目前市場最新成交紀錄。

E區：下單區。這裡就是我們主要進行買賣操作的地方

step 2: 選擇交易對。

要購買加密貨幣，我們就需要先點 A 區左上方的貨幣標示，選擇我們要進行交易的貨幣種類。

step 3: 選擇好貨幣種類後，畫面就會顯示出幣種相對應的資料，此時，再到剛才我們介紹的E區（下單區），而這邊的交易方式，主要可以分成2種：

- 限價委託（Maker）
- 市價委託（Taker）

（1）限價委託（Maker）

簡單來講，就是你設定自己想要的價格來進行交易，你就可以下限價單，通常不會馬上成交，需要等到別人的價格和你設定的一樣，系統才會撮合成功，因此，訂單會先跑到掛單簿，等待合適價格出現，才會交易成功。

PS: 輸入金額和數量後，確認完就可以按下買入 / 賣出。

（2）市價委託（Taker）

而選擇以市價進行交易時，系統會直接幫你找現在市場上對你最有利的價格，來幫你撮合交易，而選擇這種交易方式，通常會立即成功交易。

PS: 輸入數量後，確認完就可以按下買入 / 賣出。



step 4: 送出訂單後，你就可以到**B區（訂單區）**，查看你的交易訂單，還沒成交的訂單會在「**委託中訂單**」顯示；如果已經成交的訂單，則會出現在「**已完成訂單**」當中。

PS: 如果想取消委託中的訂單，按下**最右邊操作垃圾桶的圖示**，就可以刪除訂單了！

\ 開戶送 10 USDT! /

[點擊此處開設 BTCC 帳戶](#)

ACE 交易手續費

法幣交易對：

- 掛單者：0.0 % (除USDT/TWD為0.05%)
- 吃單者：0.1%

數位資產交易對：

- 掛單者：0.05 %
- 吃單者：0.1%

創新板交易對：

- 掛單者：0.2%
- 吃單者：0.2%

網格機器人：

- 每筆交易0.05%

目前ACE掛單手續費是0元(USDT/TWD除外)，如果是市價買賣則是0.1%手續費，比起台股交易是相對便宜的，這也是為甚麼在台灣的四大家交易所裡面我會選擇ACE的原因，安全有保障(有凱基銀行在背後撐腰)而且手續費低廉。


不過未來ACE的手續費會如何做調整不得而知，所以各位在交易前可以去官網看一下是否有所變動。

大家可能在看交易所手續費說明的時候會看到掛單者/吃單者手續費有所不同，這兩個代表什麼意思呢？

- 掛單費率成立的條件為：買單價格在 賣單最低價格之下；賣單價格在 買單最高價格之上。
- 限價單定義為「在特定價格及特定數量之買賣單」，如您掛單金額與交易對手方的第一價格重疊，則訂單會直接成交。
- 立即成交的限價單與市價單不會被加至掛單簿，並會減少市場深度。當撮合成功時，平台會針對該筆單酌收吃單手續費。

\開戶送 10 USDT! /

[點擊此處開設 BTCC 帳戶](#)



[下載Android版](#)

[下載iOS版](#)

[台灣用戶專享優惠活動\(10,055 USDT 交易大禮包\) <<<<](#)

關於 ACE 交易所的常見問題解答

Q: ace 交易所是哪個國家的?

A: ACE 為亞洲最大的區塊鏈生態系ABE (Asia Blockchain Ecosystem) 旗下的加密貨幣交易所，台灣新創企業出身、也是唯一得到政府補助的加密貨幣交易所。

Q: ace交易所安全嗎?

A: ACE擁有雙保險，由「凱基銀行100%新台幣價金信託保管」及「CYBAVO加密貨幣錢包系統」透過諾德保險經紀，保障客戶加密貨幣資產託管；ACE更委託專業會計師事務所針對用戶所有資產進行稽核，絕不挪用客戶資產，也不做高槓桿與高風險操作，並向用戶保證所有在ACE內的資產安全無虞。

☐ACE 近期捲入垃圾幣詐騙中，如果您對此有疑慮，可先暫停使用。

Q: ace 交易所怎麼入金?

A: 點擊右上角「會員中心」，進入「資產管理」。新臺幣入金是採用銀行匯款，你必須使用「認證過的銀行帳號」匯款到ACE指定信託帳戶，完成後款項就會顯示在「錢包」上。簡單來說你只需要用網路銀行或是ATM轉帳，把帳戶的款項匯過去ACE指定信託帳戶，到帳後核對便能成功入金。

Q: ace有合約嗎?

A: ace交易所沒有合約交易。

Q: ace交易所合法嗎?

A: ACE交易所是台灣合法合規的虛擬貨幣交易所之一，提供新台幣出入金、加密貨幣交易、理財商品…等等的服務。

\開戶送 10 USDT! /

[點擊此處開設 BTCC 帳戶](#)

加密貨幣交易的另一大選擇——BTCC

和台灣本土的其他交易所一樣，ACE仍有很多成長空間，不能單獨作為唯一的交易平台使用。擔心流量不足導致價格波動、註冊等待時間較長等因素也需要考慮。

因此，建議在使用ACE交易所時，配合使用一個大型的國際加密貨幣交易所，進行完整且多元的交易操作。

如果在台灣你想要體驗更多、更完善的合約交易，可以選擇BTCC虛擬貨幣合約交易所。

BTCC交易工具平台 [BTCC網頁版](#)、BTCC APP

成立時間 2011

創辦人 李啟元 (Bobby Lee)

資安問題 無

合規牌照 美國、加拿大、歐洲立陶宛

交易類型 當日、[永續/幣本位、U本位](#)

商品種類 300+種虛擬貨幣、黃金、白銀、股票（目前仍在上新中）

槓桿倍率 0-225

[交易手續費](#) BTCC不區分Taker與Maker，所有訂單都收取同樣的手續費率，根據等級不同，手續費率從0.045%-0%。（具體費率請登錄BTCC進行查看）

中文本地客服 有

BTCC成立於2012年，是運營時間最久的虛擬貨幣交易所之一。與大多數海外交易所不同的是，BTCC支援台幣出入金，您可以直接在BTCC將賺到的虛擬貨幣提現成台幣，而無需繁瑣的操作。

在BTCC，您可以交易兩種類型的[加密貨幣期貨](#)：以USDT結算的USDT保證金期貨（U本位合約）和以加密貨幣結算的反向期貨（幣本位合約）。目前，該交易所提供300多種幣種的[永續期貨](#)交易，包括SHIB、BTC、ETH、DOGE、XRP和SOL。

此外，BTCC允許任何人以最低0.5 USDT開始投資，也支持期貨合約的[模擬交易](#)，讓您快速上手。因此即使是新手投資者也可以快速適應比特幣期貨市場，10 - 225 倍的槓桿自由選擇，是投資者的進行加

密貨幣投資的最佳平台。

相對於其他交易所，**BTCC 具有更高的市場深度與流動性，最高能承接 5000BTC**，並且可以用最快的速度以最佳的價格成交。這意味著，即使在虛擬貨幣市場出現急劇上漲或暴跌時，您也可以立即進行下單操作。

對於台灣使用者來說，BTCC 網頁和 App 頁面都是全繁體的，因此使用起來十分方便。BTCC 有著24小時多語言客戶服務，如果您有什麼問題，可以立即聯繫客服進行處理。

關於 BTCC 更全面的介紹請看：

- [BTCC虛擬貨幣交易所指南：BTCC是詐騙嗎？開戶、出入金及交易教學](#)
- [BTCC手續費攻略：BTCC買幣交易成本是多少？怎麼算？怎樣手續費最低？](#)
- [BTCC交易測評：一個平台搞定虛擬貨幣期貨投資](#)

當前註冊 BTCC 帳戶即可獲得**10USDT 的獎金**，添加BTCC官方LINE好友額外送10 USDT！此外，開戶後充值交易即可獲得最高**10,055 USDT贈金**。

*要參加活動，您需要申請，因此請查看以下文章了解詳細信息。

[BTCC 最全活動優惠攻略](#)

點擊此處獲取最新活動信息：<https://www.btcc.com/zh-TW/promotions>

\ 開戶送 10 USDT! /

[點擊此處開設 BTCC 帳戶](#)



[下載Android版](#)

[下載iOS版](#)

[台灣用戶專享優惠活動（10,055 USDT 交易大禮包）<<<<](#)

更多虛擬貨幣相關知識

更多關於加密貨幣交易的資訊請查看：

[2023虛擬貨幣出金懶人包 | 幣安、BTCC出金教學，如何提現台幣？](#)

[如何買賣比特幣？交易比特幣詳細步驟教學，新手也能快速上手](#)

[U本位&幣本位合約基本介紹，哪種期貨合約更適合你？](#)

[2023年哪些虛擬貨幣值得推薦？附最新加密貨幣排名介紹和交易教學](#)

[用加密貨幣買美股台股：BTCC 股權通證及代幣化股票](#)

[BTCC 正式上線 19 種季度合約！一文帶你了解季度合約是什麼？](#)

[新手教學 | BTCC 入金、出金介紹](#)

[如何在BTCC交易比特幣 \(BTC\) ?](#)

[如何在BTCC交易瑞波幣 \(XRP\) ?](#)

[如何在BTCC買賣以太幣 \(ETH\) ?](#)

[如何在BTCC交易艾達幣 \(ADA\) ?](#)

[如何在BTCC交易柚子幣 \(EOS\) ?](#)

[如何在BTCC買賣萊特幣 \(LTC\) ?](#)

.....

更多交易所介紹請看：

[BingX交易所教學與評價：bingx安全嗎？台灣BingX開戶出入金使用懶人包](#)

[幣託交易所教學&評價：BitoPro安全嗎？台灣幣託開戶使用懶人包](#)

[MaiCoin交易所評價：在台灣好用嗎？和 MAX 交易所的區別](#)

[虛擬貨幣交易所排名推薦，2023 全球&台灣十大加密貨幣比特幣交易所](#)

[MAX交易所教學：MAX安全嗎？是不是詐騙？台灣MAX開戶使用懶人包](#)

[Rybit交易所教學：Rybit安全嗎？是不是詐騙？台灣rybit開戶使用懶人包](#)

[2022 派網Pionex指南 | 一文帶你了解派網到底是什麼？](#)

[派網教學 | 新手如何利用Pionex賺取加密貨幣？](#)

[2022 派網 \(Pionex\) 入金、出金指南](#)

[派網 \(Pionex\) 安全嗎？是詐騙嗎？PTT網友如何說？](#)

[2023年幣安、MAX、BTCC虛擬貨幣註冊開戶教學](#)

[台灣比特幣怎麼買？MAX、BTCC比特幣交易所（註冊、出入金、KYC、買幣）教學](#)

[BTCC 最全出金教學，只需 3 步即可成功提幣](#)

.....

如果您想了解更多加密貨幣，可以查看：

[烏鴉幣RVN是什麼？值得投資嗎？RVN幣挖礦&買幣教學](#)

[CyberConnect是什麼？原生代幣Cyber即將公售，代幣經濟、功能一次看](#)

[Fantom\(FTM幣\)是什麼？適合投資嗎？2023 ftm幣價格預測](#)

[迷因幣LADYS幣是什麼？狂漲6,368%，哪裡可以買？未來如何？](#)

[佩佩蛙迷因幣\\$PEPE是什麼？漲幅超22,000%，哪些交易所可以買？](#)

[迷因幣FLOKI是什麼？上架幣安後暴漲逾50%！未來還會漲嗎？](#)

[迷因狗幣AIDOGE是什麼？熱度僅次於PEPE，已漲2000%](#)

[OpenAI \(ChatGPT\)創辦人項目「世界幣 Worldcoin」是什麼？](#)

[USDT泰達幣是什麼？為何備受投資者喜愛？如何購買？](#)

[KASPA \(KAS\) 幣是什麼？如何挖礦？KAS未來如何？](#)

[蜂幣 \(bee 幣\)是什麼？它和 Pi 幣有什麼關係？](#)

[BRC-20幣是什麼？帶動比特幣NFT協議Ordinals鑄造量再創新高](#)

[Polygon\(Matic\)幣是什麼？單月跳漲50%！其未來怎麼樣？如何購買？](#)

[STEPN \(GMT\)幣是什麼？如何購買，價格走勢預測 2023-2030](#)

[文件幣 \(Filecoin / FIL\) 是什麼？一文了解\\$FIL代幣經濟、用途和未來](#)

[波場幣 \(TRX\) 是什麼？是詐騙嗎？2023 TRX用途、風險及買幣教學一覽](#)

[TheSandBox介紹 | Sand幣是什麼？2023 SAND走勢、用途及買幣教學](#)

[Axie Infinity介紹 | AXS幣&SLP幣是什麼？值得投資嗎？2023 AXS全攻略](#)

[Flow幣是什麼？值得投資嗎？深度解析Flow鏈投資價值及前景](#)

[Mask Network介紹 | MASK是什麼？它特別在哪裡？](#)

[什麼是猿幣 \(APE\)？APE的用途有哪些？值得投資嗎？](#)

[DYDX幣是什麼？值不值得投資？2023 DYDX用途、功能介紹及投資教學](#)

[UNI幣介紹 | Uniswap交易所和代幣UNI是什麼？值得投資嗎？](#)

[LUNC 幣是什麼？值得投資嗎？什麼是Terra Classic 燒幣稅？](#)

[Polkadot \(DOT\) 幣是什麼？值得買嗎？波卡幣用途、走勢及投資教學](#)

[幣安幣 \(BNB\) 是什麼？有何用途？如何投資？2023 BNB買幣教學](#)

[以太幣走勢預測 2023-2025 | 乙太幣還會漲嗎？](#)

[狗狗幣價格走勢預測2023-2025， DOGE幣前景如何？](#)

[達世幣（DASH）是什麼？是否值得投資？如何挖礦DASH幣？](#)

[比特幣現金（BCH）是什麼？和比特幣有何差別？值得投資嗎？](#)

[恆星幣（Stellar）是什麼？ XLM幣如何購買？未來如何？](#)

[Yearn.finance（YFI）是什麼？ 2023YFI 幣價格走勢、未來介紹及買幣教學](#)

[WAVES 波幣是什麼？ WAVES幣價格走勢、未來及買幣教學](#)

[Bitcoin SV（BSV）幣是什麼？值得投資嗎？和比特幣有何差別？](#)

[Optimism（OP）幣是什麼？未來如何？2023年op幣投資攻略](#)

[ConstitutionDAO（PEOPLE）幣是什麼？2023 people幣還會漲嗎？](#)

[Project Galaxy \(GAL\)代幣是什麼？值得投資嗎？2023 GAL幣最全攻略](#)

[ENS幣介紹 | ENS域名是什麼？如何註冊？ENS幣值得投資嗎？](#)

[1inch幣介紹 | 1inch 是什麼？有哪些用途？值得投資嗎？](#)

[Blur空投發幣！ \\$Blur幣是什麼？幣價將會是多少？哪些交易所可以買到？](#)

[TON是什麼？未來如何？怎麼買最賺錢？Telegram如何透過TON提供加密服務？](#)

[Aptos（APT幣）是什麼？其背後的推動力有哪些？被稱韓國迷因幣](#)

[Cosmos（ATOM）幣是什麼？未來如何？值得投資嗎？2023 ATOM投資攻略](#)

[CFX幣介紹 | Conflux單週飆漲300%成GPU礦工首選，CFX幣怎麼挖？如何買？](#)

[Core代幣空投掀熱潮！Core幣怎麼買？投資者如何參與Core空投？](#)

[Gala幣是什麼？未來價格走勢如何？2023 gala幣價格預測](#)

[SOL 幣介紹 | Solana是什麼？SOL幣用途、價格走勢及買幣教學](#)

[柚子幣（EOS）是什麼？EOS未來走勢、特性、運作原理、風險一覽](#)

[比特幣是什麼？怎麼買？能換成現金嗎？2023比特幣攻略一次看](#)

[Curve（CRV）幣是什麼？未來如何？現在買好嗎？](#)

[2023 Pi 幣指南，一文讓你了解Pi幣到底是什麼？用途、挖礦及價格走勢](#)

[Pancakeswap介紹 | CAKE幣是什麼？值得投資嗎？2023 cake幣價格預測](#)

[Arbitrum（ARB）幣是什麼？值得投資嗎？2023 ARB幣價格預測](#)

[Alchemy Pay \(ACH\) 幣是什麼？值得投資嗎？2023 ACH幣價格預測](#)

[Fantom\(FTM幣\)是什麼？適合投資嗎？2023 ftm幣價格預測](#)

[Mina Protocol \(MINA\)幣是什麼？值得投資嗎？2023 mina幣價格預測](#)

[Decentraland \(MANA\) 幣是什麼？值得投資嗎？2023 mana幣價格預測](#)

[NEAR幣介紹 | NEAR Protocol是什麼？值得投資嗎？2023 near幣價格預測](#)

[ICP幣介紹 | Internet Computer \(Dfinity\) 是什麼？ICP幣還會漲嗎？2023 icp幣價格預測](#)

[CELO幣是什麼？值得投資嗎？celo幣價格預測2023-2030](#)

[ENJ幣介紹 | Enjin是什麼？值得投資嗎？enj幣價格預測2023-2050](#)

[SNX幣介紹 | Synthetix是什麼？未來如何？snx幣價格預測2023-2030](#)

[MDT幣（量數幣）介紹 | Measurable Data是什麼？未來如何？mdt幣價格預測2023-2030](#)

.....

更多迷因幣資訊請看：

[Turbo幣是什麼？首個藉助ChatGPT誕生的迷因幣](#)

[迷因幣LADYS幣是什麼？狂漲6,368%，哪裡可以買？未來如何？](#)

[zkSync生態迷因幣\\$ZAT空投來了！1分鐘教你免費撿ZAT幣](#)

[佩佩蛙迷因幣\\$PEPE是什麼？漲幅超22,000%，哪些交易所可以買？](#)

[迷因幣FLOKI是什麼？上架幣安後暴漲逾50%！未來還會漲嗎？](#)

[幣安上架PEPE、FLOKI交易對，誰會是下一個迷因幣王者？近期熱門迷因幣匯總](#)

[Aptos \(APT幣\)是什麼？其背後的推動力有哪些？被稱韓國迷因幣](#)

[迷因幣\\$PEPE是詐騙嗎？報酬率破千倍？該如何投資迷因幣？](#)

[熊市中，狗狗幣、柴犬幣等頂級迷因幣的盈利能力分析](#)

[2022 年新的潛力迷因幣——Big Eyes\(BIG\)](#)

[迷因狗幣AIDOGE是什麼？熱度僅次於PEPE，已漲2000%](#)

[新分叉狗狗幣Dogewow是什麼？延續PoW，支援顯卡挖礦，並公布空投計畫！](#)

[新手指南 | 寶貝狗幣 \(BabyDoge\) 是什麼？有何用途？未來如何？](#)

[寶貝狗幣未來如何？BabyDoge 幣2023-2030價格預測](#)

[Solana 生態狗狗幣 BONK 是什麼？為何會飆漲？風險需注意！](#)

.....

更多黃金、股票資訊請看：

[比特幣vs黃金，哪一個更好？比特幣可以取代黃金嗎？](#)

[外匯VS虛擬貨幣，哪一個優勢更大？為什麼推薦投資加密貨幣？](#)

[原油VS加密貨幣，同樣的暴漲暴跌下誰更有吸引力？我應該投資嗎？](#)

[2023-2030輝達（NVIDIA）股價分析與預測，現在買Nvidia股票好嗎？](#)

[2023-2030 AMAZON股價分析與預測，現在買亞馬遜股票好嗎？](#)

[Google股價分析預測 | 2023年我該買谷歌股票嗎？google股價、財報一次看](#)

[超微半導體 \(AMD\)股價分析與預測2023-2025，現在買AMD股票好嗎？](#)

[特斯拉股票值得買嗎？Tesla股票2022-2030年價格預測](#)

[台積電TSM股價介紹 | 台積電ADR是什麼？和2330是一樣的嗎？哪個比較好？](#)

[2023台灣股市時間 | 台股交易（開盤/收盤/夜盤）、收市時間一覽](#)

[人民幣現在可以買嗎？2022-2023人民幣走勢分析及預測](#)

[特斯拉股票怎麼買？可以買嗎？為何Tesla股價不斷創新高？](#)

[外匯保證金交易平台怎麼選？2022台灣外匯交易平台排名及推薦](#)

[如何辨別外匯保證金詐騙？辨別MT5、MT4黑平台技巧](#)

[外匯投資必看 | 外匯怎麼玩？如何看？新手如何玩外匯賺錢？](#)

[CFD是什麼？CFD差價合約交易平台、風險及投資教學](#)

[澳幣值得買嗎？2022澳幣匯率走勢分析及預測](#)

[K線圖（蠟燭圖）是什麼？新手如何看k線？](#)

[外幣投資教學懶人包 | 新手如何買外幣？怎麼投資？](#)

[現在適合買美金嗎？2022美金匯率走勢預測及如何投資](#)

[斡旋金是什麼？多少才合理？下斡旋一定要知道的技巧及注意事項](#)

[股票抽籤是什麼？抽籤的流程有哪些？申購新股的技巧和心得分享](#)

[股價淨值比PBR是什麼？如何計算？多少合理？如何用PBR選股？](#)

[每股淨值計算公式是什麼？公司淨值怎麼看？](#)

[美股怎麼買？美股開戶要選哪一間？2022美股開戶及投資教學](#)

[權值股是什麼？如何投資？2022台股、美股權值股市值排名](#)

[2022股票入門教學 | 新手玩股票如何開始？怎麼玩股票？](#)

[股東權益報酬率ROE是什麼？公式為何？如何用ROE選股？](#)

[投資報酬率ROI是什麼？怎麼算？投報率多少才算高？](#)

[白銀投資方式有哪些？現在買好嗎？台灣白銀去哪裡買？](#)

[最新 20 種低門檻創造被動收入的方法，幫你實現財務自由](#)

[台幣美金符號怎麼打？各國貨幣符號、念法、代號一覽](#)

[PE是什麼？本益比多少合理？如何用本益比估價法算出合理股價](#)

[2022港股交易時間及規則懶人包，一文了解港股開市、休市及玩法](#)

[台股、美股看盤有哪些？股票常用看盤分析交易網站推薦](#)

[財報怎麼看？新手如何進行基本面分析？三分鐘教你快速上手](#)

[債券ETF是什麼？怎麼買？這3大美國債券挑選重點一定要知道](#)

.....

想了解更多有關區塊鏈和金融的資訊，可以進入 [BTCC 學院](#) 及 [資訊](#) 頁面進行查看。

BTCC 註冊優惠活動

註冊後即可獲得 10 USDT 贈金，再加入官方 LINE 參加活動可獲得額外 10 USDT 贈金。新用戶註冊後 7 天內入金，贈金最高 10,055 USDT！趕快開始註冊吧！

更多優惠內容：[關注 BTCC 活動中心](#)

註冊 BTCC 贏10,055U 豐厚贈金（入金活動）

關於 BTCC

- 安全性高，已獲得美國、歐洲、加拿大等地監管牌照
- 無資金費率
- 300 種虛擬貨幣合約
- 10到225倍靈活槓桿
- 交易費低至 0.01%
- 行業領先的市場流動性，交易深度大
- 提供通證化代幣（貴金屬、美股、台股）
- 24 小時線上真人客服
- 每月提供大量福利活動

立即註冊 BTCC 帳戶