



[PDF Database Document] - BTCC Cryptocurrency Exchange

원문:

<https://www.btcc.com/ko-KR/academy/crypto-basics/what-is-layerzero-and-zro>

레이어제로(LayerZero)란? ZRO 코인 18% 급등...미래는?

레이어제로(LayerZero)는 크로스체인 메시징 프로토콜로 서로 다른 블록체인 네트워크 간 효율적이고 안전한 통신을 가능하게 하는 프로토콜을 제공합니다. 레이어제로 솔루션을 활용하면 타 블록체인 생태계와 자유롭게 데이터를 주고 받거나 가상자산 전송을 손쉽게 할 수 있습니다.

최근 ZRO의 가격이 24시간 동안 11.87% 상승했는데, 이는 상당히 큰 변동입니다. ZRO 코인 가격 상승 이유는 무엇입니까?

본문에는 레이어제로(LayerZero), ZRO 코인, 레이어제로 ZRO 코인 에어드랍에 대해서 알아봅니다.

□BTCC 앱 다운로드

방법1: 안드로이드 APK 다운

- 안드로이드 다운: [APK](#) 다운
- [IOS 다운](#): 지역을 변경하고 앱을 다운로드할 수 있습니다.

방법 2: BTCC Lite 버전 앱

- [GooglePlay 다운로드](#)
- [App Store 다운로드](#)



레이어제로(LayerZero)란?

레이어제로는 크로스체인 메시징프로토콜로 서로 다른 블록체인 네트워크 간 효율적이고 안전한 통신을 가능하게 하는 프로토콜을 제공합니다. 레이어제로 솔루션을 활용하면 간편하게 다양한 블록체인 생태계와 자유롭게 데이터를 주고 받을 수 있습니다.

특히, 다양한 블록체인 네트워크 기반의 가상자산도 손쉽게 전송할 수 있습니다. 또한 초경량 노드를 활용해 보안성과 비용 효율성 측면에서도 유리합니다. 추가로 크로스 체인 브릿지들이 해결하지 못했던 트릴레마 3가지를 (Instant Guaranteed Finality, Unified Liquidity, Native Assets) 해결함과 동시에 높은 보안성까지 확보함으로써 시장에서 주목받았습니다.

□크로스체인 메세징 프로토콜은 여러 체인 간 메세지를 보낼 수 있게 정한 통신 규약을 의미합니다.

레이어 제로(LayerZero/ZRO)는 탈중앙화 애플리케이션 개발자가 중개자 없이도 여러 블록체인과 연결할 수 있는 상호운용성 인프라를 제공합니다. 이는 일종의 암호화폐 브릿지로 보일 수 있지만 인터넷의 TCP/IP 메시징 프로토콜과 같습니다.

레이어 제로(LayerZero/ZRO)의 비전은 보다 상호 연결성이 높은 블록체인 에코시스템을 구축하는 것입니다. 다른 블록체인이 상호작용할 수 있도록 함으로써 레이어 제로(LayerZero/ZRO)는 블록체인 세계에 현재 존재하는 가장 큰 문제 중 하나를 해소하는 것을 목표로 하고 있습니다. 이러한 상호 연결성은 개발자, 사용자 및 블록체인 커뮤니티 전반에 잠재적인 세계를 열어줍니다.

BTCC는 ZRO/USDT 무기한 선물(마진)거래를 최대 50배 레버리지로 제공하며 하단 버튼으로 거래해 보

세요!

[TRADE_PLUGIN]ZROUSDT,ZROUSDT[/TRADE_PLUGIN]

BTCC 가입하기

BTCC 가입하고 최대 10,055USDT 받으세요!

레이어제로(ZRO) 개발자

레이어제로 프로토콜은 2021년 브라이언 펠레그리노, 라이언 자릭, 케일럽 배니스터가 NFT 게임을 개발하던 중 기존 블록체인 브리지의 한계를 경험하며 시작되었습니다.

이들은 블록체인 간에 자산을 보다 안전하고 효율적으로 전송할 수 있는 수단이 절실히 필요하다는 것을 깨닫고 레이어제로를 시작했습니다.

Significant Events



레이어제로는 이전 세 차례의 펀딩 라운드에서 총 약 2억 4천만 달러를 모금했습니다.

레이어제로는 2021년 9월 600만 달러 규모 시드투자를 받은 바 있으며 1년6개월동안 엄청난 성장을 보여줬습니다.

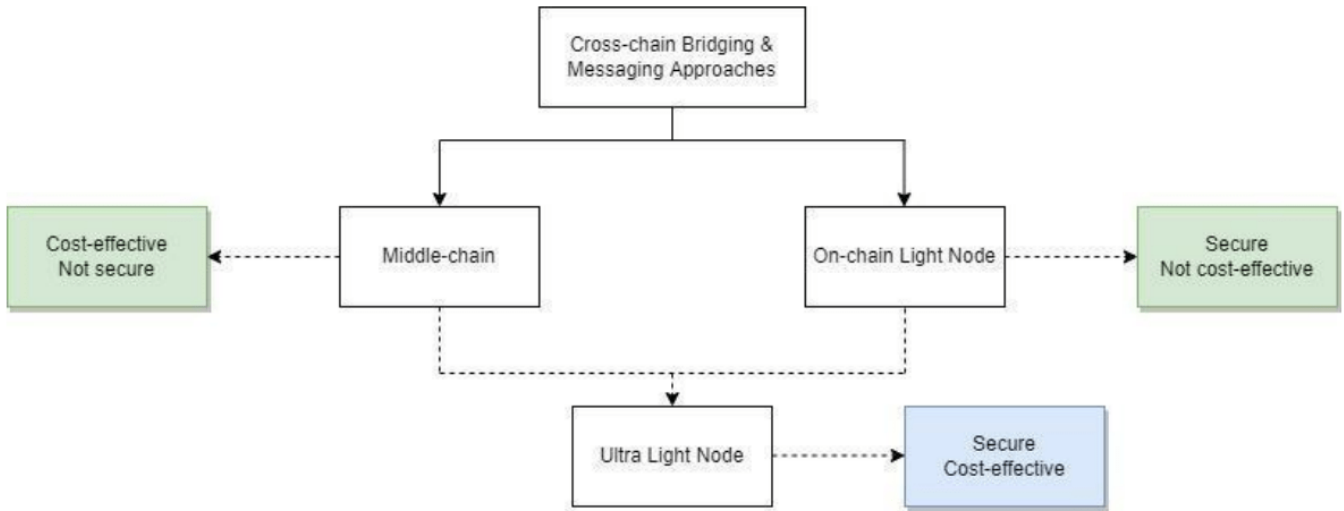
지난 4월 4일에 시리즈B 투자 라운드를 통해 1억2000만 달러(약 1575억원)를 조달했습니다. 암호화폐 겨울 속 블록체인 부문 스타트업에 대한 이례적 규모의 투자로 레이어제로는 이번 펀딩을 통해 30억 달러(약 3조9375억원) 가치도 인정받았다.

이번 펀딩에는 삼성넥스트, 컴투스를 비롯해 앤드리슨 호로비츠(a16z), 크리스티, 세쿼이아 캐피탈, 본드, 썬클 벤처스 등 33개 투자자가 참여했다. 그중에서도 [파이낸스](#), 세쿼이아 캐피탈, FTX 등 유명 벤처 캐피탈이 선두를 달리고 있습니다.

한편, 레이어제로는 이번에 확보한 자금을 기반으로 아시아태평양(APAC) 지역에서 입지를 확대하는 것은 물론 추가 고용을 통해서 성장 이니셔티브를 강화한다는 계획입니다. 특히 마케팅 부문에 대한 확대에 투입될 예정입니다.

레이어제로(ZRO) 아키텍처 및 작동원리

모든 크로스체인 솔루션은 미들체인(Middle Chain), 온체인 라이트 노드(On-chain Light Node), 그리고 레이어제로의 ULN(Ultra Light Node) 크게 세 범주 안에 포함됩니다.



- 미들체인은 크로스체인 메시지의 수신, 검증, 그리고 전송을 담당하는 중개자 체인을 이용하는 방식입니다.
- 온체인 라이트 노드는 지원하는 모든 체인들의 블록 헤더를 실시간으로 수신하고 검증하여 체인간 state을 동기화한 뒤 체인간 블록 헤더를 비교해보면서 온체인으로 트랜잭션의 유효성을 검증하는 방식입니다.
- ULN은 온체인 라이트노드와 작동하는 방식이 매우 유사하나, 한 가지 다른 점이 있다면 직접 라이트 노드를 돌리지 않고 체인링크와 같은 탈중앙화 오라클 서비스와 계약을 맺어 라이트 노드의 역할을 오라클에게 위임한다는 점입니다.

레이어제로 아키텍처

레이어제로(LayerZero)의 크로스체인 메시징에 참여하는 컴포넌트는 크게 네 가지로 분류할 수 있습니다. 메시지를 받아오고, 검증 및 전파하는 핵심적인 **엔드포인트(Endpoint)**, 메시지를 한 체인에서 다른 체인으로 옮겨주는 역할을 하는 **릴레이어(Relay)**와 **오라클(Oracle)**, 마지막으로 레이어제로를 이용해서 한 체인에서 다른 체인으로 메시지를 보내고 받는 **User Application(UA)**이 있습니다.

엔드포인트

엔드포인트는 도메인끼리 서로 메시지를 전송할 수 있는 [스마트 컨트랙트](#)의 집합이며 이는 다음과 같은 네 가지 모듈로 구성되어 있습니다.

- **커뮤니케이터(Communicator)**: 유저와의 직접적인 소통을 통해 메시지를 받아오고 전달해줍니다.
- **밸리데이터(Validator)** : 메시지의 유효성을 검증합니다.
- **네트워크(Network)** : 메시지를 다른 체인으로 전달하고 받아옵니다.
- **라이브러리(Library)**: 각 체인별로 다른 특성을 반영합니다.

릴레이어(Relay)

Relayer.sol 컨트랙트를 통해 메시지에 대한 증명을 받아오고, 다른 체인으로 해당 증명을 전달해주는 역할을 합니다. 릴레이어는 오프체인에 존재하는 주체이기 때문에, 메시지에 대한 증명을 전달해주는 과정을 온체인에서 확인할 수는 없습니다.

오라클(Oracle)

릴레이어와 마찬가지로 한 체인의 정보를 다른 체인으로 전달해주는 역할을 합니다. 이때, 릴레이어와 다른 점은 릴레이어는 메시지의 증명에 대한 정보를 전달하는 한편, 오라클은 해당 메시지가 포함되어 있는 블록의 헤더를 전달합니다. 따라서, 한 블록 내에서 여러 메시지가 전달될 경우에, 블록 헤더는 단 한번만 전달됩니다.

User Application(UA)

크로스체인 메시지를 보내고 받기 위해서 레이어제로 사용하는 어플리케이션입니다. 어떤 릴레이어와 오라클을 사용할지, 크로스체인 메시지를 보내기 위해 대기할 블록 컨펌 횟수는 얼마인지 설정할 수 있습니다.

레이어제로 작동방식

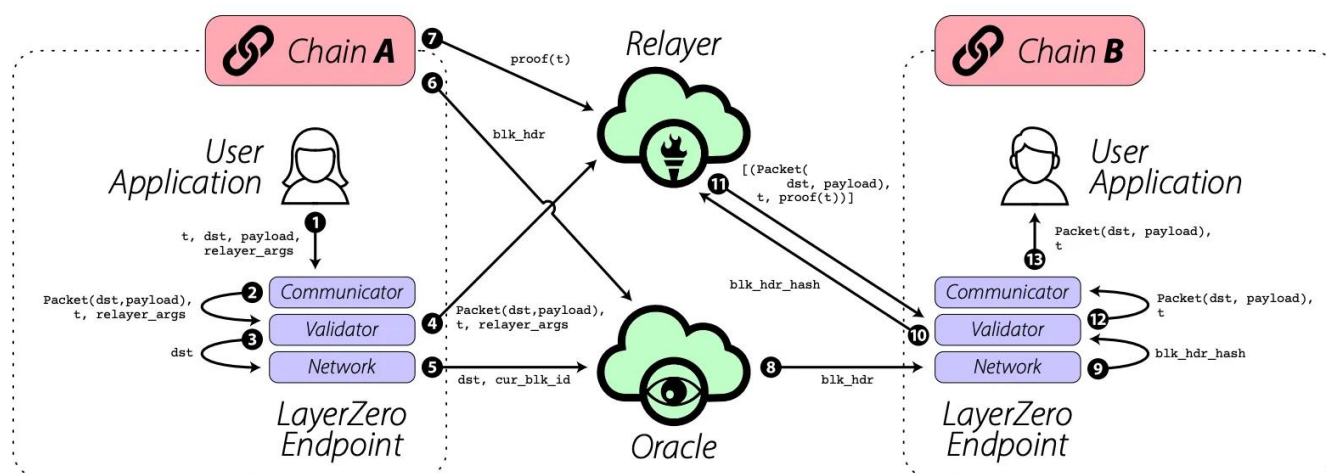


Figure 4: The communication flow in a single LayerZero cross-chain transaction.

레이어제로(ZERO)는 온체인 엔드포인트끼리 메시지를 주고 받기 위해 1) 오라클과 2) 릴레이어를 활용합니다.

여기서 오라클은 트랜잭션을 체인A에서 체인B로 전달하는 역할이고 릴레이어는 해당 트랜잭션의 증명(transaction proof)를 제출하는 역할입니다. 체인B 엔드포인트에서 오라클이 전송한 트랜잭션과 릴레이어가 제출한 증명을 비교 및 검증해보고 문제가 없다고 판단하면 체인B에서 트랜잭션이 실행됩니다.

누구나 레이어제로의 오라클 및 릴레이어로 참여할 수 있으나, 오라클 기본값(default)는 [폴리곤](#)과 세콰이어의 Industry TSS Oracle, 릴레이어 기본값은 레이어제로 릴레이어로 설정되어 있습니다.

BTCC는 ZRO/USDT 무기한 선물(마진) 거래를 최대 50배 레버리지로 제공하며 하단 버튼으로 거래해 보세요!

[TRADE_PLUGIN]ZROUSD,ZROUSD[/TRADE_PLUGIN]

BTCC 가입하기

BTCC 가입하고 최대 10,055USDT 받으세요!

레이어제로(LayerZero) 활용사례


OFT / ONFT

OFT(Omnichain Fungible Token)는 레이어제로의 크로스체인 메세징 기능을 사용하면서 [ERC-20](#) 표준을 따르는 토큰입니다.

다양한 블록체인을 지원하고 크로스체인 스왑 및 전송이 가능한 범용 ERC-20 토큰이라고 이해할 수 있습니다. 현재 [아발란체 \(\\$AVAX\)](#), [파케이크스왑\(\\$CAKE\)](#), [트레이더조\(\\$JOE\)](#), [Radiant V2 \(\\$RDNT\)](#) 등 유명 디파이 프로젝트들이 OFT 토큰을 채택했으며 스타게이트는 작년 12월에 OFT 유동성 풀을 지원하자는 거버넌스 제안이 통과된 바 있습니다.

ONFT(Omnichain Non Fungible Token)도 OFT와 마찬가지로 ERC721, ERC1155 표준을 따르면서 레이어제로의 크로스체인 메세징 기능이 추가된 토큰입니다.

라디언트 캐피탈(Radiant Capital)



[라디언트 캐피탈](#)(Radiant Capital)은 네이티브 유틸리티 토큰으로 OFTV2 표준을 따르는 \$RDNT를 사용하는 멀티체인 렌딩 프로토콜입니다.

Lender는 토큰 예치에 대해서 LP 토큰인 dLP(dynamic Liquidity Provider)를 받고, 해당 토큰을 락 시키면 \$RDNT를 추가로 받습니다. \$RDNT는 플랫폼 수수료를 분배 받을 수 있는 유틸리티를 가지고 있으며, Lender에게 지급하기 위한 이자와 \$RDNT 홀더들에게 제공할 수수료는 Borrower의 플랫폼 사용 수수료로부터 발생합니다. 이때, \$RDNT는 OFTV2 토큰이므로 체인간 이동이 자유롭기 때문에 더 높은 수수료를 제공해주는 체인으로 \$RDNT를 쉽게 옮겨둘 수 있습니다.

[라디언트 캐피탈\(RDNT\)란? RDNT 코인 시세, 전망 알아보기](#)

스타게이트(Stargate)



[스타게이트\(Stargate\)](#)는 레이어제로를 기반으로 구축된 첫 번째 애플리케이션으로, 크로스체인 스왑 및 파밍을 지원하는 브릿지입니다.

스타게이트는 옴니체인 탈중앙 금융의 핵심인 완전 구성 가능한 유동성 전송 프로토콜입니다. 스타게이트를 통해 사용자는 다양한 [탈중앙화 금융\(DeFi\)](#) 프로토콜과 [디앱\(DApp\)](#)에서 서로 다른 유동성 풀 간에 자산을 이동할 수도 있습니다. 프로토콜의 통합 유동성 풀에 즉시 액세스할 수 있습니다. 이 프로토콜은 8개 체인 전송을 지원합니다 ([이더리움](#), [아발란체](#), [폴리곤](#), 메티스, BNB체인, [아비트럼](#), [옵티미즘](#), [팬텀](#))

기존의 크로스 체인(Cross Chain)은 체인과 체인을 연결하는 네트워크 간의 브릿지(Bridge) 역할이 되어, A블록체인을 B블록체인으로 옮길 수 있었는데, 이 기술의 위험성은 사이의 연결고리가 해킹에 취약하다는 단점이 있었습니다.

[스타게이트 파이낸스\(STG\)란? STG 코인 시세 및 전망 2024년](#)

레이어제로(LayerZero) V2, 플레어(Flare)와 통합



레이어제로(LayerZero) V2는 애플리케이션이 모듈식 보안 스택을 활용하여 다른 블록체인의 메시지를 확인하고 검증할 수 있게 해줍니다. 이 스택은 여러 개의 분산형 검증자 네트워크(DVN)로 구성되며, 애플리케이션이 메시징 프로토콜을 보호하는 방법을 선택할 수 있습니다.

레이어제로 V2 통합으로 플레어는 이더리움, 이더리움 L2, 솔라나를 포함한 75개 체인에 연결됩니다.

레이어제로 통합은 플레어의 중요한 이정표로, 크로스체인 메시징을 위해 레이어제로의 표준을 채택한 50,000개 이상의 탈중앙화 애플리케이션에서 데이터용 블록체인에 접근할 수 있게 되었습니다.

ZRO 코인



ZRO 코인은 레이어제로(LayerZero) 프로토콜의 네이티브 자산입니다. ZRO는 다음과 같이 크게 세 가지

유틸리티가 존재할 것으로 예상합니다.

- 토큰 이름: ZERO
- 티커: ZERO
- 총 공급량: 100,000,000,000 ZERO

예상될 ZRO 코인의 유틸리티

거버넌스: \$ZRO 홀더들은 프로토콜의 파라미터와 L0 생태계 펀드 (생태계 성장을 촉진하기 위해 할당된 \$ZRO 물량) 사용에 대한 제안 및 투표를 진행할 수 있을 것으로 추측됩니다.

수수료 지불의 수단: \$ZRO는 L0 서비스 이용료(수수료) 지불의 수단으로 사용될 예정입니다. 다만, 필수는 아니고 사용자들은 거래하고자 하는 네이티브 토큰 혹은 ZRO 코인 중에서 선택할 수 있을 것으로 보입니다.

스테이킹: L0 오라클과 릴레이어들은 프로토콜 참여 자격을 획득하기 위해 일정량의 \$ZRO를 [스테이킹](#)하고 악의적으로 행동할 경우 슬래싱(slash) 당할 수 있습니다. 스테이킹 수량이 증가할수록 오라클/릴레이어에 대한 신뢰도가 상승하기 때문에 디앱들도 오라클/릴레이어를 선정할 때 스테이킹 수량이 중요한 요소로 작용할 것입니다. 이처럼 스테이킹은 유통량 감소와 더불어 토큰 sink 매커니즘(디플레이션 발생 요소)을 구축하는데 있어 효과적입니다.

BTCC는 ZRO/USDT 무기한 선물(마진)거래를 최대 50배 레버리지로 제공하며 하단 버튼으로 거래해 보세요!

[TRADE_PLUGIN]ZROUSDT,ZROUSDT[/TRADE_PLUGIN]

[BTCC 가입하기](#)

☐ **BTCC 가입하고 최대 10,055USDT 받으세요!**

ZRO 코인 토크노믹스



크로스체인 메시징 프로토콜 레이어제로(LayerZero)가 공식 블로그를 통해 ZRO 토큰의 토크노믹스를 공개했습니다. 이에 따르면 ZRO의 공급량은 총 10억개이며 다음과 같이 분배됩니다.

- 38.3%(322,000,000개 ZRO): 커뮤니티 (사용자, 개발자 및 커뮤니티 구성원)
- 32.2%(322,000,000 ZRO): 전략적 파트너(투자자 및 고문), 3년 잠금해제됩니다.

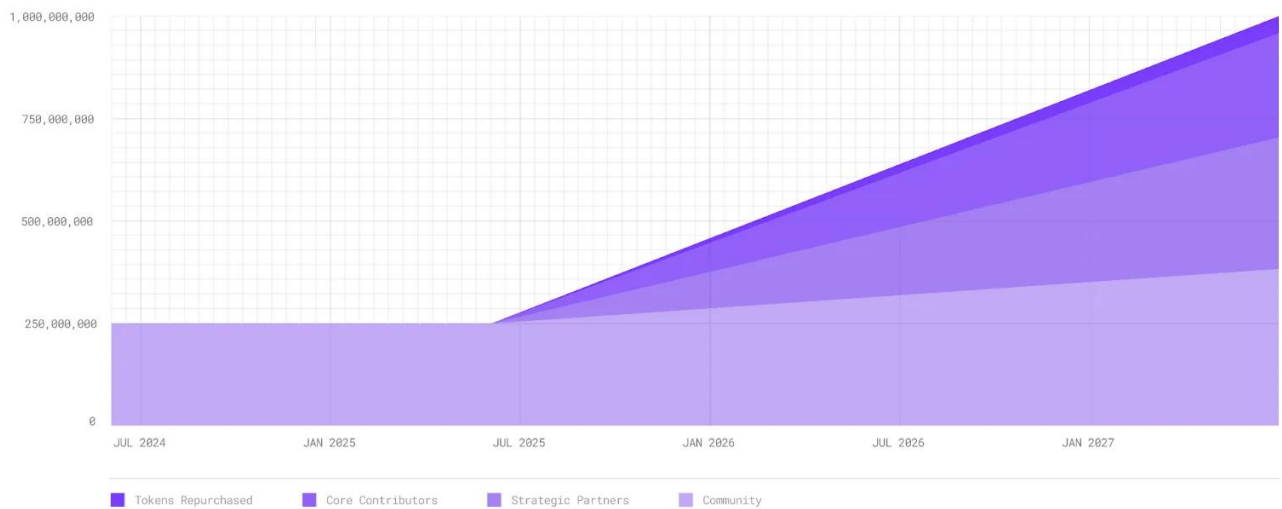
- 25.5%(255,000,000 ZRO): 핵심 기여자, 3년 베스트
- 4%(40,000,000 ZRO) : 토큰 재매입

이중에 총 공급량의 38.3%에 할당하는 ‘383,000,000’ 개 ZRO코인은 커뮤니티 할당되며, 구체적인 배포는 다음과 같이 계획됩니다.

- 소급 이니셔티브: 6월 20일에 적격 참가자가 ZRO 공급량의 8.5%를 청구할 수 있습니다.
- 미래 이니셔티브: ZRO 공급량의 15.3%는 미래 스냅샷 및 RFP와 같은 방법을 통해 사용자, 프로토콜, 인프라 구축자 및 커뮤니티 구성원에게 직접 미래 배포를 위해 예약되어 있습니다. 출시 시 ZRO 공급량의 11.5%가 이 버킷에서 잠금 해제되며 5,000,000 ZRO를 활용하는 새로운 Discord 커뮤니티 프로그램으로 배포가 시작됩니다.
- 생태계 및 성장: ZRO 공급량의 14.5%는 LayerZero 재단에서 관리됩니다. 출시 시 ZRO 공급량의 5%가 이 버킷에서 잠금 해제되어 생태계 성장, 보조금 프로그램 및 유동성 프로비저닝에 사용됩니다.

LAYERZERO.FOUNDATION

ZRO Supply Schedule



ZRO 발급 세부 정보:

- ZRO/USDT 현물 거래 개시 시간: 6월 20일, 오후 8시(UTC+8)
- ZRO 출금 개시 시간: 6월 21일, 오후 6시(UTC+8)
- 총 발행액: 1,000,000,000
- 계약 주소: 0x6985884c4392d348587b19cb9eaaf157f13271cd

ZRO 코인 시세

BTCC 거래소 마켓 기준으로 현재 ZRO 코인은 24시간 전 대비 1.9610달러에 거래되고 0.20%▲수치입니다. 현재 시가총액은 \$ 381.8M이며, 코인 순위는 143입니다.

[LayerZero 차트](#)

□ZRO 코인 24시간 가격 급등 배경 및 기술적 전망

레이어제로 재단이 스타게이트(Stargate) 인수를 제안한 소식이 ZRO 코인 상승의 주요 원인으로 보입니다. 약 1억 1,000만 달러 규모의 인수 제안이 알려지면서 스타게이트가 레이어제 생태계에 통합될 예정입니다. 제안에서 STG 토큰을 ZRO 토큰으로 교환하는 계획이 포함되어 있어, STG 보유자들이 토큰을 전환하면서 ZRO에 대한 매수 압력이 생긴 것으로 추정됩니다. 실제로 이 발표 이후 STG 가격은 약 12%, ZRO 가격은 약 15% 상승했습니다.

기술적 분석을 보면, ZRO 가격이 주요 이동평균선 위에 위치해 있으며, RSI(상대강도지수)는 강한 상승 모멘텀을 나타냅니다. MACD 히스토그램도 긍정적 신호를 보여 매수세가 강하다는 점을 시사합니다. 피보나치 되돌림 수준에서는 약 2.27달러 부근이 저항선으로 예상되며, 현재 가격이 이 구간에 접근하고 있습니다.

또한, 거래량이 24시간 동안 531.98% 급증한 점도 가격 상승을 뒷받칩니다. 시가총액 역시 11.87% 증가해 가격 상승과 일치하는 모습을 보입니다.

업비트에 상장 당시와 현재 가격 상황

- 레이어제로(ZRO/KRW)는 2023년 6월 20일,
- 업비트, 빗썸, 바이낸스 등 주요 글로벌 거래소에 동시에 상장되었습니다.
- 업비트 상장 당시 시세: 약 5,657원
- 현재 시세: 상장가와 비슷하거나 다소 낮은 수준
- 거래 가능 마켓: 업비트 원화마켓 (KRW), 바이낸스, 빗썸, BTCC 등

ZRO 코인 가격 히스토리

레이어제로(ZRO)는 지난 6월 20일 한국시간 오후 9시에 [빗썸](#)에, 10시에는 [바이낸스](#), [업비트](#) 등 주요 중앙화거래소에 상장됐습니다.

빗썸 기준 시초가는 4145원, 업비트 기준 매도 제한 최저가는 2998원으로 거래를 시작한 레이어제로는 상장 직후 빗썸과 업비트에서 각각 8000원, 7295원까지 급등한 바 있습니다. 21일 오후 기준으로는 4700원 대를 기록하며 시초가와 비슷한 수준까지 내려온 상황이었습니다. 글로벌 가상자산 시장 사이트 코인마켓캡 기준으로도 4600원 대를 기록하며, 국내 거래소와 큰 차이를 보이지는 않았습니다.

BTCC는 ZRO/USDT 무기한 선물(마진)거래를 최대 50배 레버리지로 제공하며 하단 버튼으로 거래해 보세요!

[TRADE_PLUGIN]ZROUSDT,ZROUSDT[/TRADE_PLUGIN]

BTCC 가입하기

□**BTCC 가입하고 최대 10,055USDT 받으세요!**

ZRO 코인 에어드랍

크로스체인 메시징 프로토콜 레이어제로(LayerZero) 공동 설립자 브라이언 펠레그리노(Bryan Pellegrino)가 X를 통해 “오늘 오픈한 자격 확인 페이지에 시빌(Sybil·다계정) 헌터(신고자) 계정들을 포함하고 싶었지만 작업상 어려웠다. 신고자들 덕에 1,000만 ZRO가 시빌 계정에 에어드랍되지 않을 수 있었다”고 덧붙였습니다.

레이어제로는 시빌 분류 작업 후 상반기 내 토큰공개이벤트(TGE)가 진행된다고 예고했으며, 19일 14시경

에어드랍 자격 확인 페이지를 오픈한 바 있습니다.

총 128만개 주소가 ZRO 에어드랍을 받을 것으로 전망됩니다.

- **자격:** 6월 19일에 출시된 자격 확인기를 통해 사용자는 에어드랍 상태를 확인할 수 있습니다. LayerZero Labs의 CEO인 브라이언 펠레그리노에 따르면, 128만 개의 지갑이 에어드랍 자격이 있습니다.
- **에어드랍 할당:** 에어드랍 첫날 총 공급량의 8.5%, 즉 8,500만 개의 ZRO 토큰이 적격 참여자에게 분배됩니다. 나머지 커뮤니티 할당 토큰은 향후 분배 프로그램과 생태계 성장을 지원합니다.
- **Sybil 방지 조치:** 공정한 분배를 보장하기 위해 LayerZero는 Sybil 공격자(더 많은 토큰을 청구하기 위해 여러 개의 가짜 계정을 만드는 사용자)를 걸러내는 조치를 구현했습니다. 이러한 조치에는 자체 신고, 현상금 사냥, 온체인 보안 회사와의 협업이 포함됩니다.
- **분배 조정:** 에어드랍이 다가오면서 LayerZero는 Sybil 헌터 태그 지정 프로세스를 계속 개선하고 있습니다. 적격 지갑은 이러한 개선 사항에 따라 할당이 조정될 수 있습니다.
- **보안 예방 조치:** 사용자는 실제 청구가 시작되기 전에 온라인 사기를 방지하기 위해 지갑을 연결하지 않고 자격 검사기를 사용하는 것이 좋습니다.

ZRO 코인 에어드랍 논란

지난 6월 20일(현지시간) 토큰 'ZRO'를 공개하고 에어드랍(가상자산 무료 배포)을 진행한 옴니체인 상호운용성 프로토콜 '레이어제로(LayerZero, ZRO)'가 거센 논란에 휩싸였습니다. 에어드랍의 조건으로 도입한 '기부증명'이 문제가 된 것입니다.

레이어제로는 토큰 에어드랍을 받기 위한 조건으로 자신들이 지정한 단체에 토큰 1개당 0.1달러 상당의 [이더리움\(ETH\)](#), [테더\(USDT\)](#), [USD코인\(USDC\)](#) 등 가상자산을 기부하는 것을 의무화했습니다. 20일 바이낸스 상장과 동시에 시초가 대비 115% 급등한 5달러를 기록한 'ZRO'는 기부증명 논란과 함께 매도세가 심화하면서 27일 현재 2.5달러대로 떨어졌습니다.

이같은 이례적인 에어드랍 방식에 이용자들의 반발이 일자 브라이언 펠레그리노 레이어제로 설립자는 “기부증명은 오로지 에어드랍을 받는 것을 목적으로 하는 단순 투기 세력을 걸러내기 위한 조치”라면서 “만약 기부증명이 싫다면 토큰을 안 받으면 된다”라며 강력히 대응했습니다.

레이어제로 커뮤니티의 반응은 엇갈리고 있습니다. “기부증명은 사실상 에어드랍에 세금을 매기는 것으로 [ICO\(코인공개\)](#)와 다를 바 없다”라는 비판과 “에어드랍의 본래 목적인 생태계 활성화 및 기여자 보상이 변질된 만큼 이해가 가는 조치”라는 찬성 의견이 양립하는 모습입니다.

이번 논란에도 불구하고 업계는 여전히 레이어제로 프로젝트 자체 기술력과 전망에 큰 관심을 보이고 있습니다. 올해 블록체인의 화두로 떠오른 ‘생태계 통합’을 레이어제로가 선도적으로 이끌고 있다는 평가입니다.

BTCC는 ZRO/USDT 무기한 선물(마진)거래를 최대 50배 레버리지로 제공하며 하단 버튼으로 거래해 보세요!

[TRADE_PLUGIN]ZROUSDT,ZROUSDT[/TRADE_PLUGIN]

BTCC 가입하기

BTCC 가입하고 최대 10,055USDT 받으세요!

ZRO 코인 상장

LAYERZERO (ZRO) WILL HAVE A PRIMARY LISTING ON JUNE 20TH.

 **LayerZero.**

TO BE RELEASED ON JUNE 20:


ZRO

 Analytics @ICO_Analytic @ICO_Analytics

바이비트와 OKX, HTX 등 가상자산 거래소는 오는 20일 21시(한국시간) 레이어제로(ZRO)를 상장한다고 19일 각각 밝혔습니다.

한편, 국내 가상자산 거래소 빗썸은 20일부터 레이어제로(ZRO•LayerZero)의 원화마켓 거래 지원을 시작한다고 이날 밝혔습니다.

입금은 20일 오후 5시부터 시작하며, 거래는 같은날 오후 9시부터 가능하다. 출금 시작 시간과 기준가는 미정입니다. 입금 권펄수는 '33 이더리움', '30 아비트럼 원'입니다. '이더리움과 아비트럼 원' 네트워크의 입금만 지원하며, 타 네트워크를 통한 입금은 지원하지 않습니다.

레이어제로 코인 가격 전망

기술 분석(Technical Analysis)은 가격 및 거래량과 같은 거래 활동에서 수집된 통계적 추세를 분석하는 거래 분야입니다. 레이어제로 코인 가격 예측을 위해 기술 분석은 과거 데이터를 기반으로 미래 시장 동향에 대한 통찰력을 제공하기 때문에 중요합니다.

- **이동 평균:** 이동 평균은 가격 데이터를 매끄럽게 처리하여 지표를 따르는 추세를 형성합니다. 가격 방향을 예측하지는 않지만 현재 방향을 정명합니다. 현재 ZRO 코인 가격이 이동 평균보다 높으면 향후 레이어제로(ZRO)이 상승할 수 있음을 시사합니다.
- **상대강도지수(RSI):** RSI는 가격 움직임의 속도와 변화를 측정합니다. 0에서 100사이에 도달하는 모멘텀 오실레이터입니다. 레이어제로 코인의 RSI가 70 이상이면 코일이 과매수되고 있음을 시사하고 가격 조정을 경험할 수 있습니다. 그러나 RSI가 30미만이면 ZRO 코인이 과매도되어 결국 상승할 수 있습니다.
- **거래량:** 기술 분석에서의 거래량은 특정 기간 동안 거래된 ZRO 코인 개수를 측정합니다. 거래량이 많다는 것은 ZRO 코인에 대한 시장 활동과 관심이 높다는 것을 의미합니다.

따라서 BTCC 거래소가 제공하는 데이터에 따르면 레이어제로 코인 단기 전망은 다음과 같습니다.

일자	가격 전망	잠재적 변화
08-25	\$ 1.9610	0.00%
08-28	\$ 1.9852	1.23%
08-31	\$ 2.0903	6.59%
09-03	\$ 2.0621	5.15%
09-06	\$ 2.0652	5.31%
09-09	\$ 1.9631	0.11%

BTCC는 ZRO/USDT 무기한 선물(마진)거래를 최대 50배 레버리지로 제공하며 하단 버튼으로 거래해 보세요!

[TRADE_PLUGIN]ZROUSDT,ZROUSDT[/TRADE_PLUGIN]

[BTCC 가입하기](#)

□BTCC 가입하고 최대 10,055USDT 받으세요!

레이어제로 ZRO 미래 전망

레이어제로는 온체인 데이터를 최소화하고 효율적인 노드를 활용함으로써 크로스체인 상호작용을 위한 확장 가능한 솔루션을 제공합니다. 또한 중앙화된 구성 요소를 사용하는 다른 솔루션과 달리 레이어제로는 탈중앙화된 정신을 유지하며, 이는 블록체인 네트워크의 장기적인 보안과 실행 가능성에 매우 중요합니다.

그러나 비교적 최근에 출시된 레이어제로는 아직 완벽한 테스트를 거치지 않았으며, 향후 신뢰성과 보안성을 입증해야 합니다. 이외에 폴카닷과 코스모스와 같은 기존 프로토콜은 이미 상호운용성 분야에서 발판을 확보하고 있어 경쟁이 치열합니다.

다만 블록체인 생태계가 계속 성숙해짐에 따라 레이어제로와 같은 강력한 상호운용성 솔루션의 중요성은 더욱 커질 것입니다. 혁신적인 접근 방식과 지속적인 개발을 통해 레이어제로는 블록체인 기술의 미래에서 중추적인 역할을 할 수 있는 좋은 위치를 차지하고 있습니다.

ZRO 코인을 거래하는 방법



현재 ZRO 코인은 BTCC 거래소에서 상장되어 있으며 BTCC 에서 구매할 수 있습니다. ZRO 코인을 외에도 BTCC 거래소는 [비트코인](#), [이더리움\(ETH\)](#), [클레이튼\(KLAY\)](#), [PEPE](#) 코인, [도지코인](#), [시바이누](#), [ARB 코인](#) 등 다른 인기 있는 암호화폐를 구매할 수 있다. 또한 BTCC는 투자자들이 자산을 합리적으로 배분할 수 있도록 암호화폐, 금, 토큰화 주식 등의 상품을 제공합니다.

거래소 선택은 [글로벌 Top 가상화폐 비트코인 거래소 순위 소개 및 추천 - BTCC](#) 글을 통해 참조할 수 있습니다.

1단계: BTCC 거래소 가입

우선 선물 거래 지원하는 해외 거래소에 가입하셔야 합니다. 여기는 BTCC 거래소 가입하는 것은 추천드립니다.

BTCC 앱 다운로드

방법1: 안드로이드 APK 다운

- 안드로이드 다운: [APK](#) 다운
- [IOS 다운](#): 지역을 변경하고 앱을 다운로드할 수 있습니다.

방법 2: BTCC Lite 버전 앱

- [GooglePlay 다운로드](#)
- [App Store 다운로드](#)

BTCC 앱을 설치하고 실행한 후 BTCC 가입합니다. 이메일 또는 휴대전화 번호를 입력하여 간단하게 가입할 수 있으며, BTCC는 현재 등록 프로모션을 시작하고 있으며 가입하신 후에 **10 USDT** 보너스를 받을 수 있습니다. 신규 회원에게는 최대 **10,055 USDT** 보너스를 제공하는 특별 이벤트도 진행 중입니다.


[BTCC 가입하기](#)

가입하기

가입하는데 30초밖에 걸리지 않습니다

이메일

휴대폰 번호

 +82 ▼

휴대폰 번호를 입력해주세요

비밀번호 설정



초대 코드 (선택 사항)▼

지금 가입하기

또는 다음 방법으로 가입



가입을 진행하면 BTCC의 [서비스 약관](#) 및 [개인정보 보호정책](#)에 동의하는 것입니다.

2단계: KYC 완료하기

[KYC 인증](#)은 사용자 계정의 보안을 보장하기 위해 수행됩니다. KYC 인증이 완료된 후에만 거래자는 법정 화폐 거래를 수행하고 더 높은 인출 한도를 누릴 수 있습니다.

- 오른쪽 상단 가로바 세줄 클릭
- 실명인증 클릭
- 대한민국선택 후 사용하실 신분증선택
- 신분증 앞, 뒤, 셀카 촬영 -> 완료

3단계: 입금하기

홈페이지에 “입금“을 클릭하며 원화입금과 암호화폐 입금 두가지로 가능하며 앱에서도 동일하게 해주시면 됩니다.

원화입금: 원화입금은 계좌이체와 카드결제가 가능합니다. 계좌이체의 경우 30만원/60만원/100만원/150만원/200만원 중 하나의 금액을 선택하신 뒤 구매버튼을 눌러주시면 됩니다. 받는 금액은 USDT로 자동으로 계산되어 표시됩니다.

마지막으로 송금인 이름과 휴대폰번호, 은행명, 계좌번호를 입력해줍니다. 이후 계좌이체가 마무리된 것을 확인해주시면 원화입금이 완료됩니다. 만약 곧바로 이체가 안된다고 하더라도 지연되는 경우가 있으니 중복으로 제출을 안눌러주시는 것이 좋습니다.

암호화폐 입금: 다른 거래소에서 코인을 송금하는 방식의 입금도 가능합니다.

□국내 유저만 누릴 수 있는 입금 혜택(이벤트):

1,000USDT 이상 입금하고 1,000USDT 바우처를 받으실 수 있으며 최대 10,000USDT까지 획득 가능

합니다.

한국 유저 단독!

입금 100% 캐시백

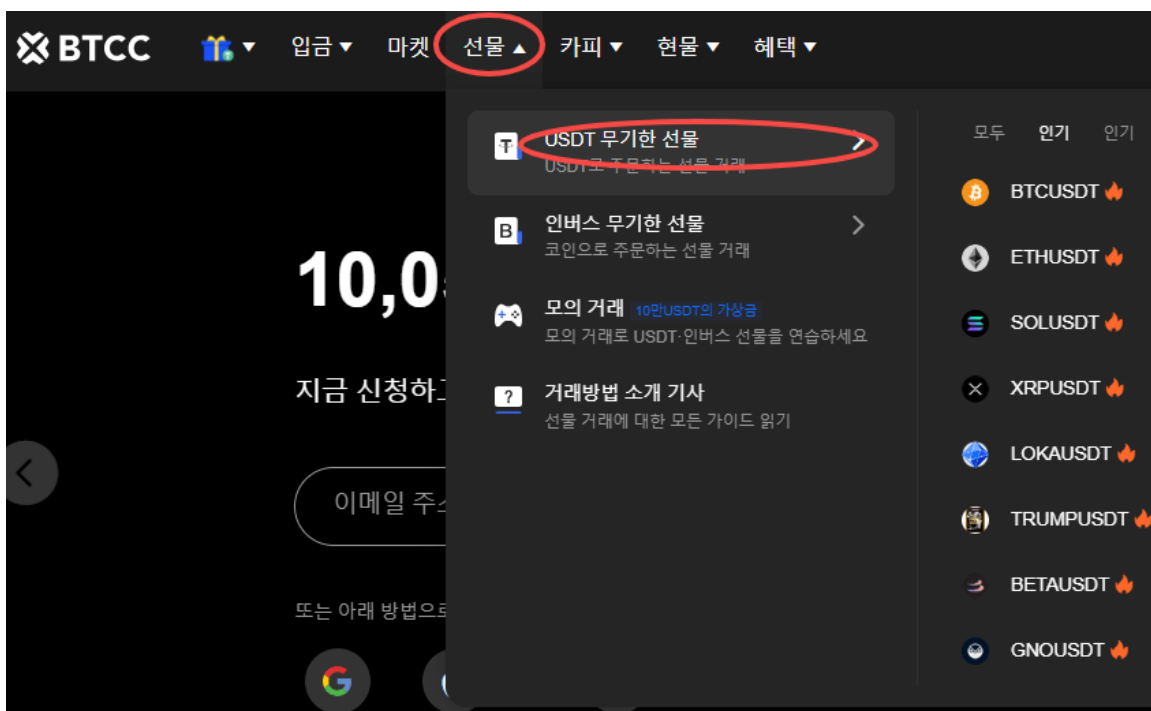
1,000USDT 입금 시 1,000USDT 증정
최대 10,000USDT까지 획득 가능!

- [BTCC 입금 안내 2025년, BTCC로 입금 후 선물 거래하는 방법](#)
- [2025년 테더 USDT 직접 구매하는 방법 3가지 \(ft.BTCC\)](#)
- [KYC 인증이란? KYC 인증 방법 및 종류 살펴보기\(ft.BTCC\)](#)

4단계: ZRO를 거래하는 방법

예를 들어 BTCC에서 ZRO 거래하는 방법은 다음과 같습니다.

1) 우선 앱 홈페이지에서 “선물”을 탭합니다. BTCC 거래소에는 USDT 무기한 [선물 거래](#), [인버스 선물](#), [카피 트레이딩](#) 및 [현물거래](#) 등 거래를 제공합니다.



2) “선물” 버튼을 클릭하시고 제품목록에서 거래할 코인을 선택하세요. 여기서 “선물” -> “USDT 무기한 선물”을 선택하고 ZROUSDT 거래 페어를 찾으세요.

3) ZRO 코인 선물 계약을 선택하신 ZROUSDT의 레버리지를 조정하세요. 예를 들어 레버리지를 10배(10.00x)로 조정한 후 “확인”을 클릭하세요. BTCC 무기한 선물은 유연한 레버리지 배수를 제공하지만 레버리지가 높을수록 청산될 확률이 더 높다는 점을 기억하세요.

초보자의 같은 경우 가능한 한 10배 이내로 하십시오. (참고로 ZROUSDT 거래페어는 최대 50배의 레버리지 제공)



레버리지 배율 20배

시장가 지정가(리밋) 스탑리밋가격

현재 최고가

수량 ZRO

계약 가치≈ 0.00USDT

☒ TP/SL 설정

가용 24.38USDT

매수/롱 매도/숏

4) 다음은 주문 종류 및 SL/TP를 선택하고 설정하세요. 여기에는 **시장가 주문/ 지정가 주문/ 손절매 주문**의 3 가지 유형의 주문이 있습니다. 주문 유형을 선택한 후에 주문 수량, 가격을 입력합니다.

SL/TP를 설정하여 손실을 제한하거나 수익을 극대화할 수 있습니다. 예를 들어, 가격이 5% 하락하면 손절매를 하고, 가격이 20% 상승하면 이익 실현을 합니다.

- **시장가 주문:** 현재 시장에서 가장 좋은 가격으로 주문하여 빠른 거래를 성사시킵니다.
- **지정가 주문:** 지정가 주문은 사용자가 설정한 매수/매도 가격이며 시장의 상단/하단으로 급락하는 데 사용됩니다. 시장이 제한 가격에 도달한 후 거래가 가능합니다.
- **손절매 주문:** 손절매 주문은 사용자가 매수/매도 가격을 설정할 수 있는 고급 지정가 주문인 “브레이크아웃 주문”으로 해석될 수 있습니다. 시장이 제한 가격에 도달한 후 거래가 가능합니다.

5) 모든 설정이 완료되면 [매수] 또는 [매도]를 클릭하여 포지션을 주문합니다. [확인] 화면이 표시되면 모든 설정 정보가 올바르게 입력되었는지 확인하고 [확인] 클릭하여 포지션을 개설합니다.

6) 포지션을 개설된다면 **ZRO 선물 포지션**에서 확인하실 수 있습니다. 매도하고 싶으면 포지션 청산을 선택하세요.

BTCC는 ZRO/USDT 무기한 선물(마진)거래를 최대 50배 레버리지로 제공하며 하단 버튼으로 거래해 보세요!

[TRADE_PLUGIN]ZROUSDT,ZROUSDT[/TRADE_PLUGIN]

[BTCC 가입하기](#)

BTCC 가입하시고 10 USDT 받으세요

BTCC 거래소



BTCC 거래소는 2011년 설립되어 세계에서 가장 오래 운영 중인 암호화폐 거래소입니다. 설립 후 단 한차례도 해킹 피해 사례가 없는 강력한 보안을 자랑해 투자자가 보다 더 안전하게 거래할 수 있는 환경을 제공하고 있습니다. 또한 여러 암호화폐 라이선스까지를 획득했습니다. 그 만큼 믿고 신뢰할 수 있는 거래소입니다.

BTCC는 [현물 거래](#), [카피 트레이딩](#), [선물 거래](#)의 세 가지 유형의 거래를 제공합니다. BTCC에서는 USDT로 결제되는 [USDT 마진 선물](#)(U-backed 계약)과 암호화폐로 결제되는 [인버스 선물](#)(Coin-backed 계약)이라는 두 가지 유형의 암호화폐 선물 계약을 거래할 수 있습니다. 뿐만 아니라 BTCC는 SHIB, BTC, ETH, DOGE, XRP, SOL 등 300개 이상의 코인에 대한 무기한 선물 거래를 제공합니다.

추가로 BTCC를 사용하면 누구나 **2USDT**의 적은 금액으로 투자를 시작할 수 있으며 선물 계약의 모의거래도 지원하므로 빠르게 시작할 수 있습니다. 따라서 초보 투자자라도 비트코인 선물 시장에 빠르게 적응할 수 있으며 **1~500배**의 레버리지를 자유롭게 선택할 수 있습니다. 이에 BTCC 거래소가 투자자가 암호화폐에 투자할 수 있는 최고의 플랫폼이라고 할 수 있습니다.

[비트코인 마진거래/레버리지 거래 하는법 및 마진 거래소 순위 추천](#)

[가상화폐/암호화폐 현물 거래란? 현물 거래 방법 살펴보기\(ft.BTCC\)](#)

[카피 트레이딩\(Copy Trading\)란? 하락장에 카피 트레이딩 방법 정리](#)

[비트코인/코인 선물이란? 코인 선물 거래 방법 및 관련 거래소 추천](#)

[암호화폐 선물\(마진\) 거래란? BTCC에서 선물 거래하는 방법](#)

[\(코인마진\)인버스 무기한 선물, USDT 무기한 선물이란? 거래 방법은?](#)

[BTCC 거래소에 대한 모든 것...BTCC는 어떤 거래소일까요?](#)

더 많은 내용은 [BTCC 뉴스](#) 및 [BTCC 아카데미](#)에 확인 할 수 있습니다.

BTCC 가입혜택

BTCC는 신규 유저들을 위해서 가입하면 보너스를 받을 수 있는 이벤트를 준비합니다. 지금 가입 및 거래하면 최대 **10,055USDT**를 받을 수 있습니다. 또한 입금 금액에 대비 **VIP** 등급 높을 수 있습니다(**입금↑ VIP↑**). **VIP**가 되면 거래 수수료 할인 또 다른 혜택을 누릴 수 있습니다.

[BTCC 가입하고 보너스 받으세요](#)

BTCC 거래소

- 설립부터 지금까지 보안 무사고
- 암호화폐 라이선스를 획득한 믿음직한 거래소
- 전세계 규제 준수
- 업계 최저 수수료
- **1~500배** 레버리지 제공
- 무료 모의 거래 가능
- 풍부한 유동성 및 오더북
- 토큰화 주식 및 암호화폐 출시
- 원화입금 지원
- 24x7 시간 한국어 고객센터 서비스 제공
- 최신 시장 동향 및 투자 교육 제공
- PC/모바일 거래 가능
- 다양한 이벤트

인기 가상자산 프로젝트 소개:

[챗GPT 'GPT-5' 출시...GPT 5 기능, 가격 및 사용법 알아보기](#)

[배틀그라운드/배그 G 코인 싸게 사는법, 무료로 획득하는 방법](#)

[버블맵스\(Bubblemaps\)란? 플랫폼 사용법, 에어드랍, BMT 코인 전망](#)

[이오스\(EOS\)란? 볼타\(Vaulta\) 리브랜딩 발표 호재와 시세 전망](#)

[무바라크\(Mubarak\)란? MUBARAK 코인 급등...왜? 미래 전망은?](#)

[엔비디아 'GTC 2025' 개막...GTC 컨퍼런스 일정, 내용 보기](#)

[룸네트워크란? 업비트·빗썸, LOOM 코인 유의종목 지정...미래는?](#)

[바운스토큰\(AUCTION\)란? AUCTION 코인 급등, 미래는?](#)

[솔레이어\(Solayer\)란? LAYER 코인 시세, 에어드랍 및 전망 2025년](#)

[파이코인, OKX에 성공적으로 상장...상장 가격은?](#)

[파이코인\(PI\) 시세 가격 예측 및 향후 전망 2025](#)

[파이코인 업비트 상장 가능하나요? 거래소로 PI 출금 방법 보기](#)

[파이코인 KYC의 모든 것...파이코인 KYC 방법, 신청 오류 해결책](#)

[파이코인 채굴 방법 알아보기, PI 코인 상장되나요?](#)

[파이코인\(PI\)이란? PI 코인 용도 및 가격 분석...향후 전망은?](#)

[파이코인 노드\(Pi node\)란? 파이 노드 설치 방법 소개!](#)

[파이코인\(PI\)은 사기\(스캠\)인가요? 어떤 리스크가 있을까?](#)

[파이코인 지갑\(Pi Wallet\)이란? 지갑 생성 방법 살펴보기](#)

[베라체인\(Berachain\)이란? 메인넷 출시에 BERA 코인 ↑ ...에어드랍 법은?](#)

[애니메코인\(Animecoin\)이란? ANIME 코인 업비서 상장...미래는?](#)

[무브먼트\(Movement\)란? MOVE 코인 시세 및 미래 전망](#)

[유엑스링크\(UXLINK\)란? UXLINK 코인 시세 급등, 미래 전망은?](#)

[디파이 코인\(Defi\)이란? DEFI 코인 종류 순위 및 디파이 2.0 코인](#)

[이더리움 계열 코인, ETH 레이어2 알트코인 종류 및 리스트 2024](#)

[미국 코인 종류 및 리스트 정리...미국 코인 투자해도 되나요?](#)

[도지코인\(DOGE\) ETF란? 도지코인 ETF 현실화 가능성 있나?](#)

[비트코인 연도별 시세\(10년 차트\) 분석 및 미래 전망 2024](#)

[비트코인 채굴\(mining\)이란? BTC 채굴 방법 및 현황](#)

[비트코인 전망 2024년~2050년, 美 대선 이후 폭락 or 폭등?](#)

[‘유통량 논란’ 수이\(SUI\)란? 바이낸스 상장에 SUI 코인 강세, 미래는?](#)

[수이\(SUI\) 코인 시세 분석 및 가격 전망 2024년,2030년,2050년](#)

[뫼 코인이란? 어떤 인기 뫼 코인있을까? 향후 전망은?](#)

[ChatGPT\(챗GPT\) 사용법 소개, 어떻게 가입합니까? - BTCC](#)

[Chat GPT 란? ‘구글의 시대 끝났다’ 평가 나온 그는 할 수 있는 일? - BTCC](#)

[오픈 AI, ‘GPT-4’ 출시…챗GPT와 차이는? GPT-4 사용법 및 기능 소개](#)

[오픈AI, 챗GPT 및 위스퍼 API 출시…챗GPT 비용 90% 절감 가능](#)

[챗GPT에 질문…2030년 비트코인 전망은?](#)