



BTCC “신규 유저 한정”
BTCC에 가입 및 입금하고 최대 17,500 USDT를 받으세요!
친구 초대 시 더 많은 리베이트 획득 가능
지금 가입

(코인마진)인버스 무기한 선물, USDT 무기한 선물 이란? 거래 방법은?

원문:

<https://www.btcc.com/ko-KR/academy/crypto-basics/what-are-inverse-perpetual-futures-contract-and-usdt-perpetual-futures>

암호화폐 선물 거래에는 USDT 무기한 선물과 인버스 무기한 선물, 그 외에도 인버스 선물 등이 있습니다. BTCC 거래소에는 USDT 무기한 선물과 인버스 무기한 선물을 이용할 수 있습니다. 인버스 선물은 바이비트에 있는 거래 유형으로 주식의 선물 거래와 같이 굉장히 위험하므로 일단 제끼는 것으로 하겠습니다.

인버스 무기한 선물이란 자신이 가지고 있는 코인을 증거금으로 하는 계약 방식을 말합니다. 즉, 사용자가 [비트코인\(BTC\)](#), [이더리움\(ETH\)](#), [리플\(XRP\)](#) 또는 기타 암호화폐를 기본 암호화폐로 사용하고 USD를 호가 통화로 사용하여 거래를 합니다. 마진 및 손익은 위에서 언급한 기준 통화로 표시됩니다.

본문은 인버스 무기한 선물 정보, 및 인버스(코인마진) 선물 거래 방법에 대해 살펴보도록 합니다.



(코인)무기한 선물이란?

무기한 선물은 특별한 유형의 선물 계약이지만 전통적인 형태의 선물과 달리 만료일이 없습니다. 무기한 선물 계약에서 거래자는 현재 수준보다 높거나 낮게 움직이는 가격에 베팅하여 롱 또는 숏 포지션을 취할 수 있습니다.

무기한 선물(계약)의 거래 메커니즘은 전통적인 선물과 유사하지만 추가적인 레버리지를 제공하고 기본 자산의 즉각적인 교환을 포함하지 않습니다. 만기일과 결산일이 정해진 표준 선물과 달리 무기한 선물 계약은 거래자가 포지션을 유지하는 데 필요한 최소 담보 금액인 필수 유지 증거금을 유지하는 한 무기한으로 지속됩니다.

무기한 선물의 중요한 측면은 무기한 가격을 기초 자산의 현물 가격과 일치시키는 자금 효율입니다. 이 효율은 롱 포지션 보유자와 숏 포지션 보유자 간에 주기적으로 교환됩니다. 무기한 가격이 현물 가격보다 높으면 펀딩 비율은 양수이며, 롱 포지션 보유자는 숏 포지션 보유자에게 비용을 지불합니다. 반대로 무기한 가격이 현물 가격보다 낮을 경우 펀딩 비율은 마이너스가 되며, 숏 포지션 보유자는 롱 포지션에서 해당 금액을 지불하게 됩니다.

[TRADE_PLUGIN]BTCUSDT,ETHUSDT,XRPUSDT,DOGEUSDT,ETCUSDT[/TRADE_PLUGIN]

[BTCC 회원가입하며 보너스 받으세요](#)



[안드로이드 버전 다운로드](#)

[iOS 버전 다운로드](#)

[신규 유저 한정 이벤트\(입금 및 거래 시 10,055USDT 보상\) <<<<](#)

(코인마진)인버스 무기한 선물이란?

코인마진 혹은 인버스 선물(계약)이란, 자신이 가지고 있는 코인을 증거금으로 하는 계약 방식을 말합니다. 즉, 이는 [비트코인\(BTC\)](#), [이더리움\(ETH\)](#), [리플\(XRP\)](#) 등 코인을 기반으로 거래하는 방식으로 USD를 호가로 거래할 수 있습니다. 마진 및 손익은 위에서 언급한 기준 통화로 표시됩니다.

인버스 무기한 선물은 코인(암호화폐) 기반으로 거래하기 때문에 상승할것 같은 코인을 선택해서 포지션 진입을 하시면 됩니다. 시장이 상승장일경우 내 포지션에 따른 이익과 코인의 가치가 함께 오르기 때문에 공매수/롱을 통해 추가적인 이익을 얻거나 공매도/숏을 통해 코인의 값어치가 떨어지는것을 포지션의 이익으로 매꾸는게 가능합니다.

인버스 무기한 선물에서 계약의 가치는 암호화폐로 계산되는데 예를 들어 각 계약은 일정량의 비트코인 또는 기타 암호화폐를 나타냅니다. 이러한 형태의 계약을 통해 투자자는 가상화폐를 스테이블코인으로 구매하여 코인 가격 상승 기회를 놓치는 대신 투자자가 직접 암호화폐로 시장에 참여할 수 있습니다.

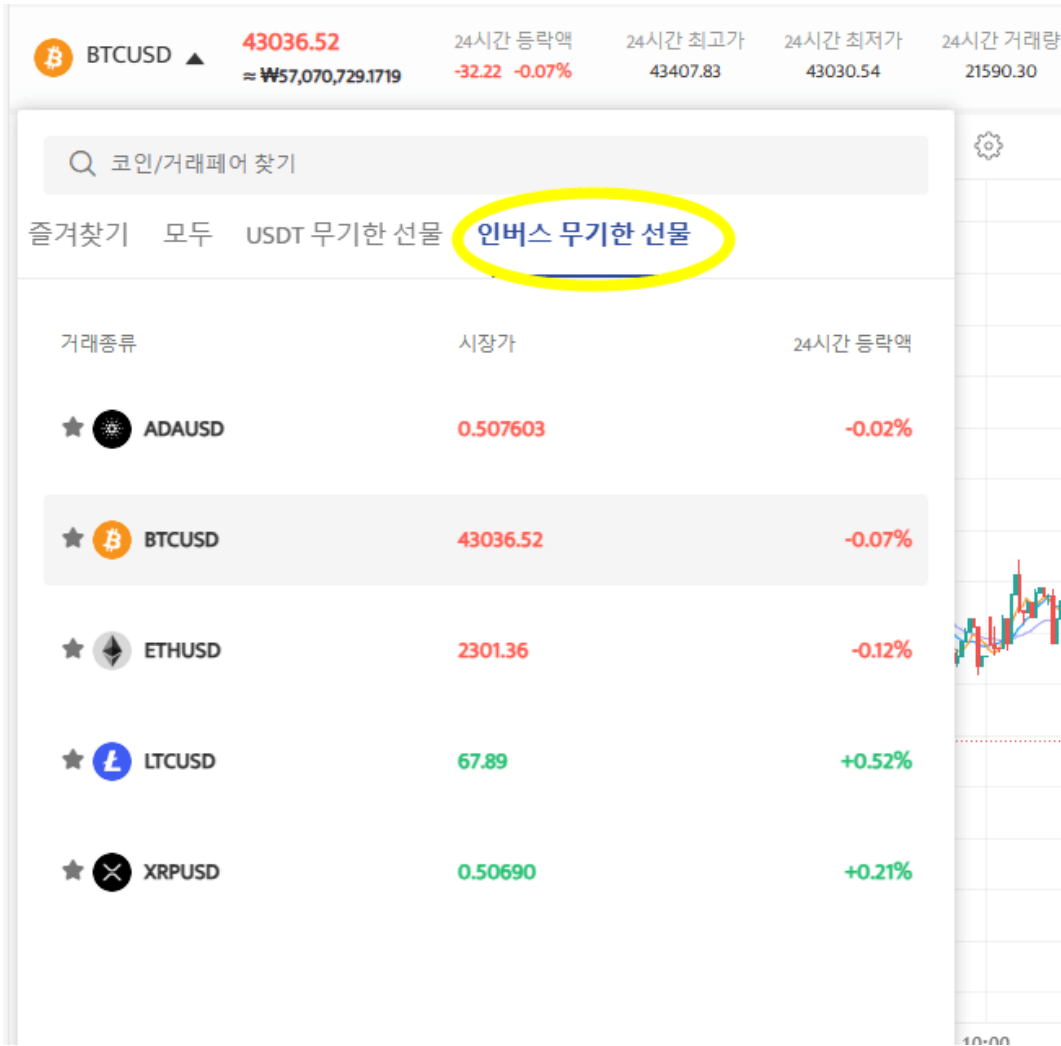
또한, 투자자는 인버스 선물을 활용하여 포트폴리오를 확장할 수 있습니다. 예를 들어, 롱(공매수)로 진입했을 때는 수익금과 더불어 오른 가격의 비트코인으로 되돌려 받지만 숏(공매도)로 진입했을 때는 수익금은 받을 수 있습니다. 그러나 진입했었던 가격보다 코인 가격이 내려가서 일부 손해를 보게 됩니다.

거래자는 수익성 있는 거래를 통해 이익을 얻을 뿐만 아니라 가격이 상승함에 따라 담보 가치도 상승합니다. 이에 인버스 무기한 선물은 장기적으로 암호화폐 보유량을 늘릴 수 있는 좋은 방법이라고 말할 수 있습니다.

BTCC (코인마진)인버스 무기한 선물 계약 특징

현재 BTCC 선물거래소에서는 BTC([비트코인](#)), ETH([이더리움](#)), XRP([리플](#)), ADA([에이다](#)), LTC([라이트코인](#)) 총 5개의 코인으로 거래가 가능합니다

USDT 무기한 선물과 달리 인버스 무기한 선물은 다른 암호화폐로 호가되고 정산됩니다. 예를 들어, BTC/USD 거래를 하면 마진과 손익을 포함한 모든 것이 BTC로 계산됩니다. 즉, BTC를 보유하고 있는 한 인버스(코인마진) 선물을 통해 계약을 거래할 수 있습니다.



[TRADE_PLUGIN]BTCUSDT,ETHUSDT,XRPUSDT,DOGEUSDT,ETCUSDT[/TRADE_PLUGIN]

[BTCC 회원가입하며 보너스 받으세요](#)

인버스 무기한 선물 장단점

(코인마진)인버스 선물은 암호화폐로 정산 및 표시되므로 거래자는 자신이 선택한 암호화폐를 사용하여 계좌에 자금을 조달할 수 있습니다. 장기 투자자는 디지털 자산을 USDT 및 BUSD와 같은 스테이블코인으로 교환할 필요가 없습니다. 반대로, 시장 참가자는 거래가 증가함에 따라 계속해서 포트폴리오를 보유하고 성장시킬 수 있으므로 코인 기반 계약의 비선형 지불 구조로부터 이익을 얻을 수 있습니다.

시장이 하향 추세를 보이더라도 무기한 거래자는 암호화폐를 타협적인 가격에 판매할 필요가 없기 때문에 인버스 선물을 통해 자신의 포지션을 헤지할 수 있습니다. 따라서 기초 자산 가격이 하락할 경우 코인 마진 거래로 인한 이익은 포트폴리오 손실을 상쇄할 수 있습니다.

무기한 선물 계약이 가장 인기가 있지만 시장의 기본 추세에 따라 자금 조달 수수료가 발생합니다. 거래자들이 선물 계약 매수를 위해 기꺼이 더 많은 비용을 지불할 의향이 있기 때문에 시장이 매우 강세를 보일 때 편당 수수료도 증가할 수 있습니다.

인버스 선물의 이점에도 불구하고 기존 보유자는 이러한 금융 상품을 주의해서 사용해야 합니다. 암호화폐 시장의 높은 변동성은 거래를 위해 할당한 담보의 구매력에 영향을 미칠 수 있습니다.



[안드로이드 버전 다운로드](#)

[iOS 버전 다운로드](#)

[신규 유저 한정 이벤트\(입금 및 거래 시 10,055USDT 보상\) <<<<](#)

USDT 무기한 선물이란?

USDT 무기한 선물은 [스테이블코인](#)(보통 테더)을 가격 책정 단위로 사용하는 계약입니다. USDT 무기한 선물에서는 계약의 가치가 미국 달러로 계산되므로 각 계약은 특정 금액의 미국 달러 가치를 나타냅니다.

테더(USDT)는 스테이블코인(법정화폐로 표시한 코인의 가격이 거의 변동하지 않고 안정된 암호화폐) USDT의 경우, 안전자산으로 유명한 미국달러(USD)와 1:1로 연동되어 1USDT에 1달러의 가치를 지니게 됩니다.

USDT를 무기한 계약에 사용할 경우 불안정한 시국에서 강제청산의 리스크가 상대적으로 낮아지며, 시세가 변할 때 리스크 조절도 가능합니다.

USDT 무기한 계약은 만기일이 없으며, 원화 대신 USDT를 사용할 수 있고 테더링 방식을 사용해 현물 가격 지수와 최대한 비슷하도록 유지하며 마치 원화로 암호화폐를 거래하는 형태와 비슷하여 신규 사용자 또는 현물 거래에 익숙한 사용자들이 보다 쉽게 이해하고 간편하게 사용할 수 있습니다.

현재 비티씨(BTCC) USDT 무기한 선물에는 [비트코인\(BTC\)](#), [이더리움\(ETH\)](#), [리플\(XRP\)](#), 이오스(EOS), [바이낸스코인\(BNB\)](#), 에이다(ADA), 도지코인(DOGE), 폴카닷(DOT), 유니스왑(UNI), 비트코인캐시(BCH), 라이트코인(LTC), 솔라나코인(SOL), 체인링크(LINK), 메틱(MATIC), 이더리움클래식(ETC), 파일코인(FIL), 에이브코인(AAVE), 온도(ONDO), 만타(MANTA), 냄(XEM) 등 300개 거래쌍을 거래할 수 있습니다.(시간이 지나면서 계속 추가되는중)

[TRADE_PLUGIN]BTCUSDT,ETHUSDT,XRPUSDT,DOGEUSDT,ETCUSDT[/TRADE_PLUGIN]

[BTCC 회원가입하며 보너스 받으세요](#)

USDT 무기한 선물 장단점


USDT로 결제되고 호가되는 BTCC USDT 무기한 선물 계약을 통해 거래자는 투자 수익을 극대화할 수 있습니다. 거래자는 대량의 암호화폐를 구매하기 위해 많은 돈을 묶어둘 필요가 없기 때문에 자본 효율성을 높일 수 있습니다. 또한 스테이블코인으로 정산하면 이익과 잠재적 손실을 더 쉽게 계산할 수 있으므로 U기반 계약이 더욱 직관적입니다.

암호화폐 시장 동향에 관계없이 거래자는 USDT를 담보로 보유하면 되기 때문에 U 마진 계약으로 이익을

얻을 수 있습니다. 따라서 거래자는 동일한 구매력을 유지하면서 매수 또는 매도 포지션을 취할 수 있습니다. USDT 무기한 선물 계약은 큰 가격 변동 위험에 대한 헤징을 제공하므로 이러한 탄력성은 변동성이 높아지는 기간 동안 매우 중요합니다.

특히 무기한 선물은 전통적인 선물 계약과 달리 더 큰 유연성을 제공하며 무기한 선물 계약에서 거래자는 현재 수준보다 높거나 낮게 움직이는 가격에 베팅하여 롱 또는 숏 포지션을 취할 수 있습니다.

무기한 선물에 많은 이점일 가짐에도 불구하고 거래자는 이러한 금융 상품을 거래할 때 강력한 위험 관리 전략을 가지고 있어야 합니다. 레버리지를 과도하게 사용하는 것은 초보 거래자가 실패하는 일반적인 이유 중 하나입니다. 레버리지는 손실을 늘릴 뿐만 아니라 거래 비용도 증가시킵니다.



[안드로이드 버전 다운로드](#)

[iOS 버전 다운로드](#)

[신규 유저 한정 이벤트\(입금 및 거래 시 10,055USDT 보상\) <<<<](#)

인버스 무기한 선물 VS USDT 무기한 선물



1. 담보로 두고 있는 코인 (마진)

인버스 무기한 선물은 비트코인, 이더리움, 리플과 같은 코인을 마진으로 사용하는 것이고, USDT 무기한 선물은 테더(USDT)를 증거금으로 거래하는 것입니다.

2. 레버리지 (Leverage)

인버스 무기한 선물은 롱 +1과 숏 -1 레버리지를 고려해 보셔야 됩니다. 가령 1 BTC를 가지고 있다면, 기본적으로 나는 현물을 보유하고 있다고 볼 수 있겠습니다. 따라서 1배 레버리지로 숏 주문을 내면, 그냥 아무 것도 보유하고 있지 않는 형태가 됩니다. 이는 바뀌서 설명해보면 5배 레버리지를 원하면 4배 롱 주문을 내면 되는 것입니다.

주문	실제 적용
1배 롱	→ 2배 레버리지 (롱)
4배 롱	→ 5배 레버리지 (롱)
2배 숏	→ 1배 레버리지 (숏)
6배 숏	→ 5배 레버리지 (숏)

USDT 무기한 선물은 사용하시려는 레버리지 그대로 포지션에 진입되고, 청산됩니다.

3. 사용 방법

인버스 무기한 선물은 1배 숏 전략으로 펀딩비(펀비) 전략을 쓸 수 있습니다. USDT 무기한 선물은 이해하기 쉽고, 직관적이어서 코린이 분들에게 수월합니다.

4. 수익 및 손실

인버스 무기한 선물은 코인을 마진으로 잡고 있기 때문에 내가 선물 거래를 통해서 수익을 내더라도 코인 자체의 가격이 하락하면 손실을 보게 됩니다. 반면 코인이 오르면 선물 거래에서 손실을 보더라도 수익이 날 수도 있죠. 코인 자체가 가격이 일정하지 않기 때문에, 항상 코인의 시세에 영향을 받게 됩니다.

반면 USDT 무기한 계약은 USDT (테더)를 증거금으로 잡고 있기 때문에 이러한 코인의 시세 변화에서 자유롭습니다. 단지 내가 거래하고자 하는 페어, 보통은 BTC/USDT 지수의 등락만 고려하면 되기 때문에 덜 복잡하기도 하고, 롱과 숏 주문을 낼 때도 훨씬 단순합니다.

인버스 무기한 계약과 달리, USDT 무기한 계약에서는 내가 원하는 레버리지의 롱 / 숏 주문이 그대로 적용되기 때문입니다. 5배 롱을 원하면 5배 레버리지 롱을, 10배 숏을 원하면 10배 레버리지 숏 주문을 오픈하면 됩니다.

[TRADE_PLUGIN]BTCUSDT,ETHUSDT,XRPUSDT,DOGEUSDT,ETCUSDT[/TRADE_PLUGIN]

BTCC 회원가입하며 보너스 받으세요

어떤 선물 거래를 선택해야 될까?

큰 추세보다는 작은 추세속에서 단타 매매법을 선호하고 청산가까지 가기 전에 짧은 손절가를 잡는 전략, 저점에서 공매수/롱 포지션을 보유하는 전략 등을 주로 선호하시는분은코인의 변동성으로 인한 자산가치의 변화를 받지 않고 빠른 손절을 통한 청산가의 영향이 크지 않은 USDT 무기한 선물을 이용하는게 좋을 것 같습니다.

반대로 큰 추세를 통한 스윙 매매법으로 코인 자체의 가치 상승 또는 공매도/숏을 주로 보유하는 전략을 선호하시는 분은 인버스 무기한 계약을 이용하시는게 좋아 보입니다.

이는 예시일 뿐이며 두 상품의 포지션 보유에 따른 청산가의 차이를 고려해 인버스 무기한 계약 시 공매수/롱 포지션의 짧은 손절가, USDT 무기한 계약 시 공매도/롱 포지션의 짧은 손절가를 통해 적절히 손해를 줄이면 되겠습니다.

결국 가장 중요한것은 아무리 청산가가 넉넉하다 하더라도 청산을 당하지 않기 위해 손절할때는 과감하게 손절할수 있어야합니다. 손절 전략 없는 매매는 반대 추세로 인한 청산가 근접, 무기한 준비와 횡보속에서 펀딩비로 증거금이 줄어드는 등 결국에는 버티다가 청산당할 뿐입니다.

USDT와 인버스 선물 계약 중 고민되신다면, 코인을 시작하시는 분 기준으로 USDT 무기한 선물 계약을 추천드리고 합니다. USDT 무기한 선물이 더 쉽고 담보로 하는 코인이 스테이블 코인이라 헷지할 필요가 없기 때문입니다.



[안드로이드 버전 다운로드](#)

[iOS 버전 다운로드](#)

[신규 유저 한정 이벤트\(입금 및 거래 시 10,055USDT 보상\) <<<<](#)

BTCC에서 인버스 무기한 선물을 거래하는 방법

사용자는 BTC, ETH 또는 XRP를 입금하거나 USDT를 기타 암호화폐로 교환하여 거래할 수 있습니다. 예를 들어, BTCC 계정에 USDT가 있고 ETHUSD를 거래하려고 할 경우, BTCC 계정에 ETH가 있어야 합니다.

당사의 웹 및 앱에서는 USDT와 기타 암호화폐 간에 간편하게 저렴하게 교환할 수 있도록 코인 교환 기능을 제공합니다.

코인 교환

코인 교환 기능은 지갑 계정 내 암호화폐 교환 만 가능합니다.

1 코인 교환

교환 전 USDT

교환 후 BTC

2 교환 전 통화 2 ~ 100000USDT

교환 금액 USDT

25% 50% 75% 100%

출금가능 0.00USDT
VIPO레벨 혜택: 0.00% 수수료 할인

그럼 다음에 웹 홈페이지에 “선물→인버스 무기한 선물”을 클릭하며 원하는 암호화폐를 선택하여 거래를 해보세요!

입금 **선물** 마켓 혜택 BTCC 정보 거래하고 412,000U

코인 교환

- USDT 무기한 선물
USDT로 주문하는 선물 거래
- 인버스 무기한 선물**
코인으로 주문하는 선물 거래
- 카피트레이딩
최고의 트레이더와 함께 수익을 얻어보세요
- 모의 거래 10만usdt의 가상금
모의 거래로 USDT-인버스 선물을 연습하세요
- 거래방법 소개 기사
선물 거래에 대한 모든 가이드 읽기

모두

- ADAUSD
- BTCUSD
- ETHUSD
- LTCUSD
- XRPUSD

[TRADE_PLUGIN]BTCUSDT,ETHUSDT,XRPUSDT,DOGEUSDT,ETCUSDT[/TRADE_PLUGIN]

[BTCC 회원가입하며 보너스 받으세요]

BTCC에서 USDT 무기한 선물을 거래하는 방법



1) BTCC 가입

지금 BTCC를 가입하고 입금 및 거래하면 최대 **10,055 USDT** 를 받을 수 있습니다. 하단 버튼 누리시면 바로 가입할 수 있습니다.

2) 입금 방법

BTCC 주로 암호화폐 입금 및 코인 교환, 그리고 법정화폐 등 3 가지 방법이 있습니다. BTCC는 주로 USDT 마진 선물과 인벤스 선물을 제공합니다. 따라서 거래하기전에 코인교환이나 구매로 USDT를 획득해야 합니다.

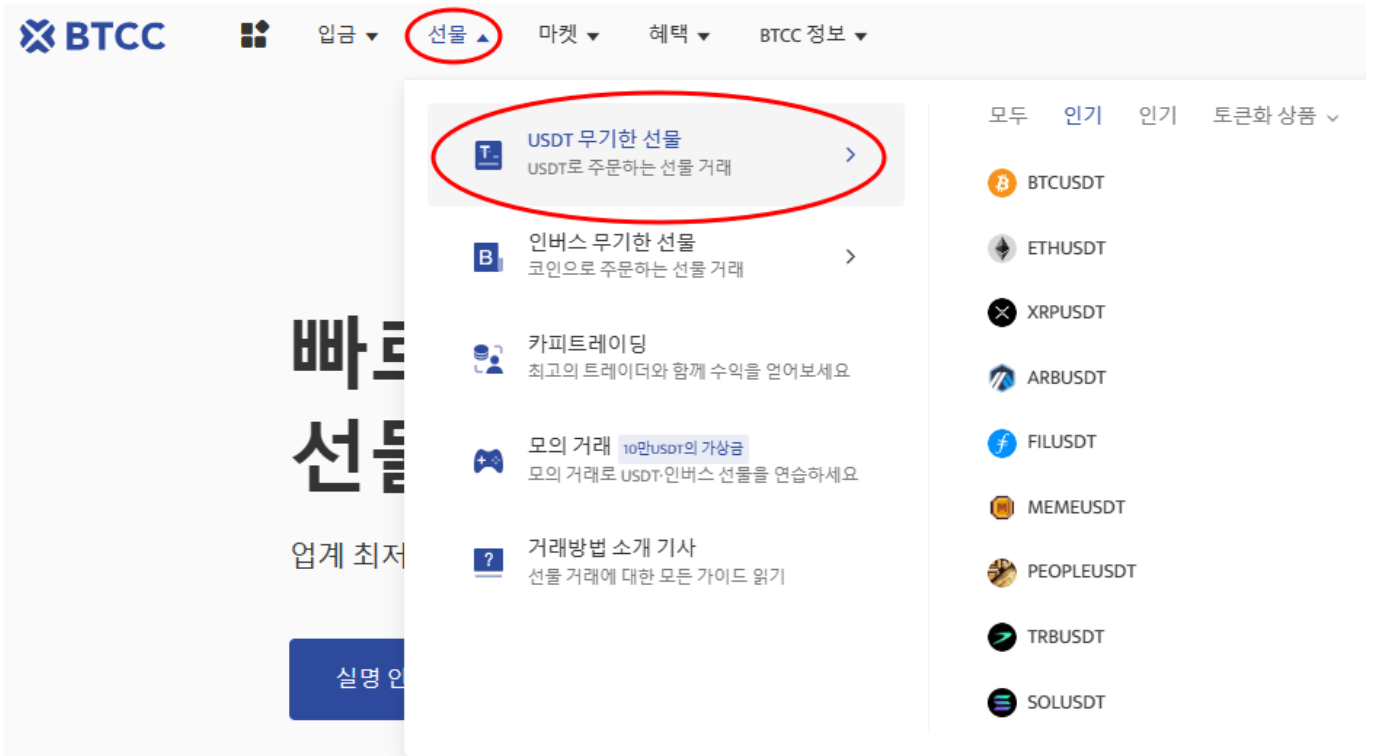
[USDT 구매방법 알아보기, 언제든지 BTCC에서 USDT 구매 가능](#)

[BTCC 거래소 계좌이체 USDT 구매하는 방법 및 주의 사항](#)

3) BTC를 거래하는 방법

BTCC에서 BTC 거래 단계는 다음과 같습니다.

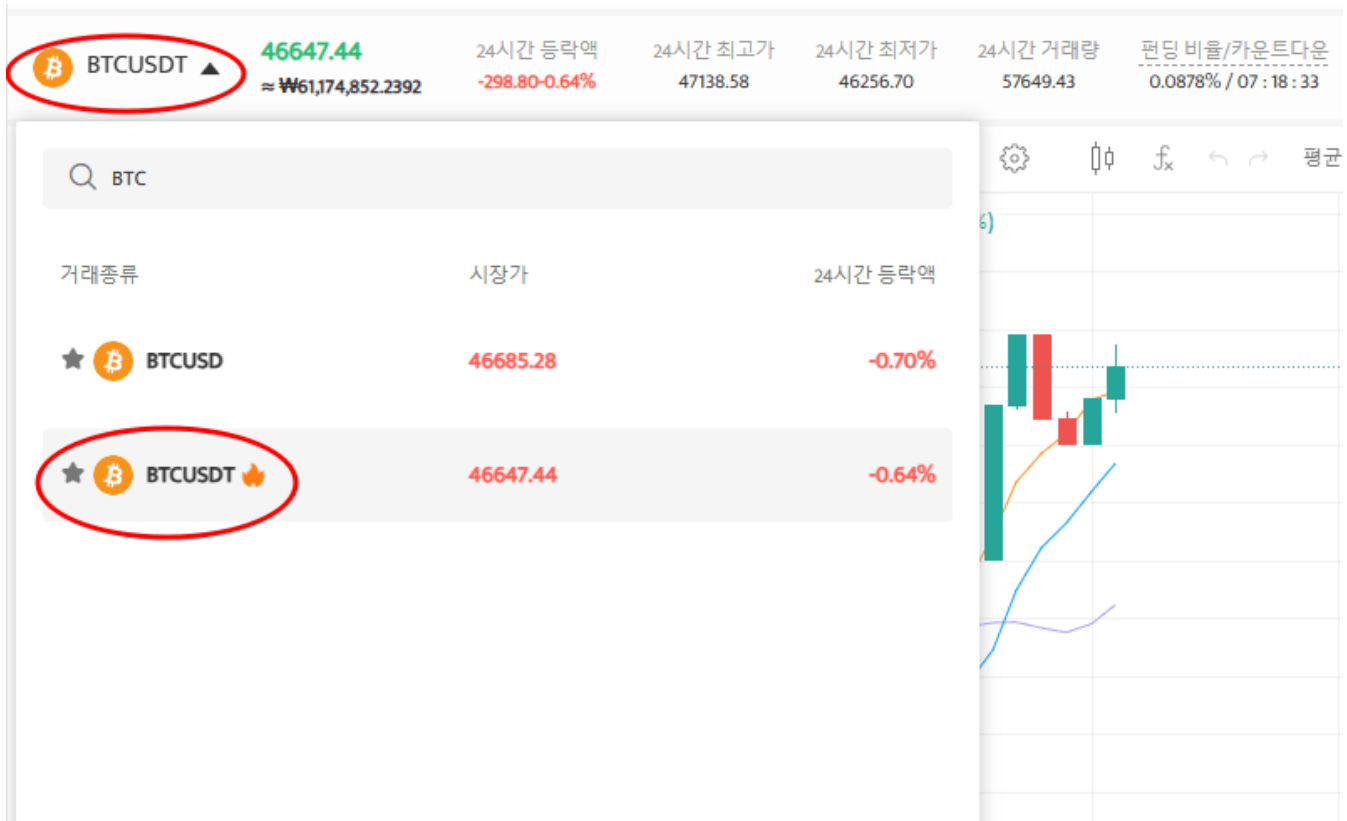
1) 우선 앱 홈페이지에서 “선물”을 탭합니다.

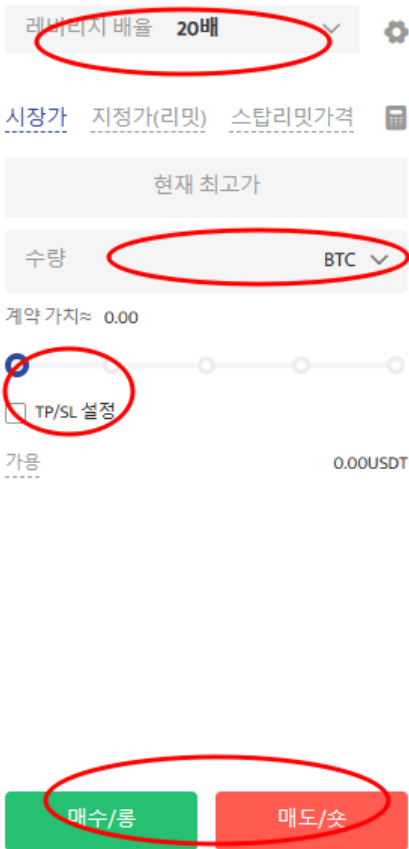


2) “선물” 버튼 클릭하시고 제품목록에서 거래할 코인을 선택하세요. BTCC의 거래 종류는 데일리 및 무기한 등 2가지 유형의 선물거래로 구성되었습니다.

3) 2가지 유형의 선물 거래는 만기(결산)되는 시간대가 모두 다르기 때문에 주문하기전에 꼭 만기 시간을 확인하시기 바랍니다.

4) BTC 코인 선물 계약을 선택하신 후 매수(롱) 또는 매도(숏)를 선택합니다. USDT 선물을 거래하려면 USDT를 소유해야 합니다. 이에 BTC 코인을 보유하고 있지 않아도 BTCUSDT 선물을 거래할 수 있습니다.





5) 다음은 선물 종류 및 레버리지를 선택합니다. 지정가 주문 또는 SL/TP 설정을 한 후 주문 가격을 입력합니다. SL/TP를 설정하여 손실을 제한하거나 수익을 극대화할 수 있습니다.

6) 모든 설정이 완료되면 [매수] 또는 [매도]를 클릭하여 포지션을 주문합니다. [확인] 화면이 표시되면 모든 설정 정보가 올바르게 입력되었는지 확인하고 [확인] 클릭하여 포지션을 개설합니다.

거래 팁

- **시장가 주문:** 현재 시장에서 가장 좋은 가격으로 주문하여 빠른 거래를 성사시킵니다.
- **지정가 주문:** 지정가 주문은 사용자가 설정한 매수/매도 가격이며 시장의 상단/하단으로 급락하는데 사용됩니다. 시장이 제한 가격에 도달한 후 거래가 가능합니다.
- **손절매 주문:** 손절매 주문은 사용자가 매수/매도 가격을 설정할 수 있는 고급 지정가 주문인 “브레이크아웃 주문”으로 해석될 수 있습니다. 시장이 제한 가격에 도달한 후 거래가 가능합니다.

[TRADE_PLUGIN]BTCUSDT,ETHUSDT,XRPUSDT,DOGEUSDT,ETCUSDT[/TRADE_PLUGIN]

[BTCC 회원가입하며 보너스 받으세요](#)



[BTCC 거래소]



BTCC 거래소는 2011년 설립되어 세계에서 가장 오래 운영 중인 암호화폐 거래소입니다. 설립 후 단 한차례도 해킹 피해 사례가 없는 강력한 보안을 자랑해 투자자가 보다 더 안전하게 거래할 수 있는 환경을 제공하고 있습니다. [미국 금융감독국\(MSB\)](#) 및 [캐나다 금융감독국\(MSB\)](#) 등 암호화폐 라이선스까지를 획득했습니다. 그 만큼 믿고 신뢰할 수 있는 거래소입니다.

BTCC에서는 USDT로 결제되는 USDT 마진 선물과 암호화폐로 결제되는 인벤스 선물의 두 가지 유형의 암호화폐 선물을 거래할 수 있습니다. 현재 해당 거래소는 BTC, ETH, DOGE, XRP, SOL 등 200개 이상의 코인에 대한 무기한 선물 거래를 제공합니다.

BTCC에서는 ‘데일리’, ‘무기한’이라는 2가지 선물 계약을 제공합니다. 특별히 데일리 선물 계약 같은 경우 현재 비트코인(BTC) 및 이더리움(ETH)만 지원합니다.

또한 다른 거래소와 다르게 BTCC거래소에서 자체 개발 상품인 USDT를 이용해서 주식과 금, 은을 거래할 수 있는 금융 상품을 출시했습니다. BTCC 거래소가 타 거래소와 눈에 띄는 차별점은 토큰 주식, 토큰 금융 상품 그리고 토큰화 선물 시스템입니다. 이외에도 카피 트레이딩까지 제공합니다.

이에 더해 BTCC의 거래 수수료는 세계 최저 수준인 **최소 0%**입니다. 테이커, 메이커를 구분하지 않고 추가 수수료나, 숨겨진 수수료 등이 없는 투명하고 낮은 수수료 정책을 지원하고 있습니다. 거래 시 최소 금액이 2 USDT로 거래가 가능하기 때문에 진입장벽이 낮아 초보 투자자들에게 부담 없이 거래를 진행해 볼 수 있습니다.

더 많은 내용은 [BTCC 뉴스](#) 및 [BTCC 아카데미](#)에 확인 할 수 있습니다.

BTCC 가입혜택

BTCC는 신규 유저들을 위해서 가입하면 보너스를 받을 수 있는 이벤트를 준비합니다. 지금 가입 및 거래하면 최대 **10,055USDT**를 받을 수 있습니다. 또한 입금 금액에 대비 VIP 등급 높을 수 있습니다(**입금↑ VIP↑**).VIP가 되면 거래 수수료 할인 또 다른 혜택을 누릴 수 있습니다.

[BTCC 가입하고 보너스 받으세요](#)

BTCC 거래소

- 12년 보안 무사고
- 암호화폐 라이선스를 획득한 믿음직한 거래소
- 전세계 규제 준수
- 세계 최저 수수료(**0%**)
- 최대 225배 레버리지 제공
- 무료 모의 거래 가능
- 풍부한 유동성 및 오더북
- 토큰화 주식 및 암호화폐 출시
- 원화입금 지원
- 24x7 시간 한국어 고객센터 제공
- 최신 시장 동향 및 투자 교육 제공
- PC/모바일 거래 가능
- 다양한 이벤트

요즘 핫한 암호화폐:

[솔라나 기반 주피터\(Jupiter\)란? JUP 코인 에어드랍 및 엠버서더 정보](#)

[만타네트워크\(MANTA\)란? MANTA 코인 런치풀, 빗썸 이벤트 정보 보기](#)

[밀크\(MiL.k\)란? MLK 코인 시세 및 전망 살펴보기](#)

[비트코인 현물 ETF 란? 비트코인 현물 ETF 투자 방법 및 가격 전망은?](#)

[메인넷 출시한 자이\(XAI\)란? XAI 코인 시세, 에어드랍, 전망 보기](#)

[헬륨 모바일\(Helium Mobile\)이란? MOBILE 코인 시세 및 미래 전망 보기](#)

[아스타 코인\(ASTR\) 시세 및 가격 전망\(예측\) 2024 살펴보기](#)

[Sleepless AI\(AI\)란? AI 코인 바이낸스 런치풀 + 에어드랍 살펴보기](#)

[xPET\(엑스펫\)란? xPET 게임 내용, 시작하는 방법 살펴보기](#)

[엔에프 프롬프트\(NFPrompt\)란? NFP 코인 정보 및 에어드랍 살펴보기](#)

[솔라나의 밈코인 아날로스\(analoS\)란? ANALOS 시세, 에어드랍 방법은?](#)

[낮코인\(Notcoin\)이란? NOT 코인 채굴 / 에어드랍 방법 살펴보기](#)

[RATS 오디널스\(RATS\)란? RATS 코인 정보, 시세 살펴보기](#)

[솔라나 신규 밈코인 Silly Dragon란? SILLY 코인 100% 급등... 향후 전망은?](#)

[비트코인 오디널스 인스크립션\(Inscription\)란? 어떤 인스크립션 코인 있나요?](#)

[오디널스 BRC-20 토큰 Turtsat\(TURT\)란? TURT 코인 정보 및 전망](#)