


BTCC

“신규 유저 한정”

BTCC에 가입 및 입금하고 최대 17,500 USDT를 받으세요!  
친구 초대 시 더 많은 리베이트 획득 가능



지금 가입

## 비트코인/코인 선물이란? 코인 선물 거래 방법 및 거래소 추천

원문:

<https://www.btcc.com/ko-KR/academy/crypto-basics/what-are-coin-futures-coin-futures-trading-method-and-exchange-ranking>

지지부진하던 [비트코인 가격](#)이 비트코인 선물 ETF 승인 기대감에 오랜만에 상승세를 이어가고 있습니다. 더불어 선물 투자가 급증하면서 비트코인 가격을 끌어올렸다는 분석도 나옵니다. 암호화폐(코인) 시장도 주식 같은 다른 자산 시장과 마찬가지로 (코인)선물 거래가 존재합니다. 선물 시장 흐름을 유심히 살펴보면 선물 투자자도 의사 결정에 도움을 얻을 수 있습니다.

본문은 코인 선물 정의, [비트코인](#) 및 [이더리움](#) 비롯한 코인 선물 거래 방법에 대해 살펴보겠습니다.



# 코인 선물이란?

먼저 선물 거래의 정의에 대해 알아보겠습니다.

코인을 구매하여 시세가 상승할 경우에만 수익을 낼 수 있는 현물거래가 있다면, 선물거래는 현물의 가격을 추종하는 파생상품에 대하여 레버리지를 이용하여 공매수 또는 공매도 하는 것을 말합니다.

선물 거래는 현물 거래와 대비되는 개념이다. 현물 거래는 상품이나 금전을 그 자리에서 맞교환하는 것을 뜻합니다. 국내 가상자산(암호화폐) 거래소에서 실시간으로 코인을 매매하는 것이 현물 거래다. 반면 선물 거래는 현재 가격으로 미래에 상품을 사는 것을 말합니다. 계약금만 걸어놓고 잔금을 치르는 날 상품을 교환하는 방식이다.

사전적 의미로 선물(Futures)은 ‘미래의 일정한 시기에 상품을 넘겨주는 조건으로 매매계약을 하는 거래하는 것’을 알 수 있습니다. 즉, 정해진 일자에 약속된 가격으로 상품을 매입하거나 매도하는 행위라고 할 수 있습니다. 물론 선물이라는 용어가 여러분야에 사용되고 있지만, 코인 선물이란 비트코인과 같은 암호화폐에 대하여 위와 같은 거래를 하는 것입니다.

선물계약의 가장 큰 특징은 레버리지를 이용하여 롱 또는 숏 포지션을 잡을 수 있다는 것입니다. 거래소마다 차이는 있지만, 선물거래를 하기 위해서 트레이더가 거래소에 맡긴 마진 (증거금)의 최대 100배 까지 베팅을 할 수 있게 됩니다. 적은 돈을 투자하여 큰 수익을 낼 수 있다는 의미입니다. 또한 그에 따르는 리스크도 증가되지만, 선물거래를 ‘암호화폐의 꽃’이라고 부르는 이유입니다.

## [암호화폐 선물 \(계약\) 거래란? BTCC 선물 계약 거래하는 방법은?](#)

### [비트코인 및 암호화폐 선물의 의미와 거래 방법 \(뉴비\)](#)

The banner for BTCC exchange features the following information:

- 누적 선물 거래량:** 4.5 조+ USDT
- 전 세계 유저 가입 수:** 1,600,000+
- 미국, 캐나다 및 유럽에서:** 암호화폐 거래소 라이선스 취득
- 800+ 미디어 보도 횟수**
- 연중무휴 고객 서비스 지원**
- 최저 거래 수수료 0.03%**
- 서비스 제공 국가 112**
- 최대 150배의 레버리지 제공**
- 800+ 이벤트 출시**
- 57%의 사용자가 가입 후 VIP2로 업그레이드되었습니다**
- 전 세계 소셜 미디어 팔로워 155,000+**
- COINMARKETCAP #5 위, COINGECKO #3 위**
- 총 웹사이트 방문수 3,000,000+**
- 보안 사고 건 0**
- 86 암호화폐 상장**
- 4,450,012USDT 보너스 지급**
- 단 1초 만에 300BTC 주문가능**

개인이 이 거대한 선물 거래 시장에 참여하기는 쉽지 않지만 대표적으로 [가상화폐\(암호화폐\) 거래소](#)를 통하여 선물거래를 진행할 수 있습니다.

특히 이 처럼 선물 거래 및 마진 서비스 지원하는 거래소 중 현재 세계에서 가장 오래 운영 중인 암호화폐 파생상품 전용 거래소는 BTCC 거래소입니다. 해당 포스팅에서는 BTCC 거래소 기준으로 설명하도록 하겠습니다.

자세하게 알아보기 전에 마진 거래에 대해서 궁금한 분이라면 [비트코인 마진 \(거래소\)란? 그의 거래하는 방법 \(레버리지\) 소개](#) 또는 [비트코인 레버리지/마진거래 하는법 및 관련 거래소 순위](#) 글을 참고해주시길 바랍니다.

### 코인 선물에 관한 다른 꿀팁들

- [BTCC 거래소에 대한 모든 것...BTCC는 어떤 거래소일까요?](#)
- [업비트에서 BTCC 거래소로 XRP 송금하는 방법 \(출입금\)](#)
- [BTCC에서 암호화폐 선물 계약 거래하는 방법](#)

# 세계를 선도하는 암호화폐 거래소


- ✔ 전 세계 160만 명이 넘는 선물거래 사용자가 애용하는 거래소
- ✔ 업계를 선도하는 기관의 라이선스 및 규제 하에 운영 중
- ✔ 1배에서 150배까지 유연한 레버리지 제공

BTCC는 최대 150배의 레버리지로 200개 이상의 가상화폐 선물 계약을 제공하며 하단 버튼으로 구매해 보세요!

[TRADE\_PLUGIN]BTCUSDT,ETHUSDT,DOGEUSDT[/TRADE\_PLUGIN]

[지금 BTCC 가입하기](#)

□ [BTCC에 가입하시며 10 USDT 받으세요](#)



[안드로이드 버전 다운로드](#)

[iOS 버전 다운로드](#)

[신규 유저 한정 이벤트\(입금 및 거래 시 10,055USDT 보상\) <<<<](#)

## 비트코인 선물이란?

비트코인 선물이란 거래소에서 상장되어 있는 계약이며 투자자들이 이익을 추구하는 계약입니다. 조금 더 자세히 설명하자면, 비트코인 선물은 미래의 시점에서 비트코인을 정해진 가격에 매입, 매도하는 계약을 의미합니다. 이러한 거래는 투자자들에게 인기가 많습니다.

### 비트코인 선물의 장단점

장점은 높은 수익을 추구하기에 투자자들에게 인기가 있다는 특징이 있습니다. 단점은 위험성이 높은 것이 특징입니다. 따라서 거래 시 투자자들은 충분한 지식과 경험을 갖추어야 합니다. 비트코인 자체의 가격 변동성이 높은 편이기에 이러한 비트코인 선물 거래 역시 변동성이 크며 예측하기 어렵다는 특징이 있습니다.

## (비트코인) 코인 선물 거래하는 방법

본문에서는 선물거래 방법을 다음과 같은 단계로 나눠 자세하게 알아보겠습니다. 추가로 BTCC 거래소를 이용하실 분은 [BTCC 사용법](#) 글을 참고해 주세요. 또한 비티씨씨(BTCC) 거래소 기준으로 선물하는 법이 궁금하신 분은 [암호화폐 선물\(계약\) 거래란? BTCC 선물 계약 거래하는 방법](#) 가이드북을 참고하시길 바랍니다

니다.

## 1.거래소 가입 및 입금

### 1.1. 해외 암호화폐 거래소 가입

우선 선물 거래 지원하는 해외 거래소에 가입하셔야 합니다. 여기는 BTCC 거래소 가입하는 것은 추천드립니다.

해당 [BTCC 가입하기](#) 버튼을 통해 BTCC에 가입해 보세요! 회원가입 버튼을 클릭하며 **10USDT**를 무료로 받으실 수 있습니다. 관련 더욱 자세한 내용은 [BTCC 거래소 가입 방법 및 이벤트 혜택 정리](#) 글을 참고해 주시면 됩니다.



# BTCC에 오신 것을 환영합니다.

신규 가입 시 10USDT 보너스 증정!

휴대폰 번호

이메일

메일 주소를 정확히 입력해 주세요.

인증번호를 입력해주세요.

인증번호 발급

비밀번호를 입력해 주세요.

초대 코드 (선택 사항) ▼

가입 하기

이미 계정이 있습니까? 로그인

혹은 아래 방법으로



[TRADE\_PLUGIN]BTCUSDT,ETHUSDT,DOGEUSDT,PEPEUSDT[/TRADE\_PLUGIN]

## 1.2.(BTCC) 거래소로 입금

### 1)BTCC 거래소에서 원화입금

대다수의 [해외 거래소](#)는 직접적인 원화입금을 지원하지 않지만 BTCC 거래소에서는 원화입금을 지원합니다. BTCC 거래소에서 자금 안전을 위해 실명인증(KYC) 해야 원화입금 가능합니다.

#### 실명인증

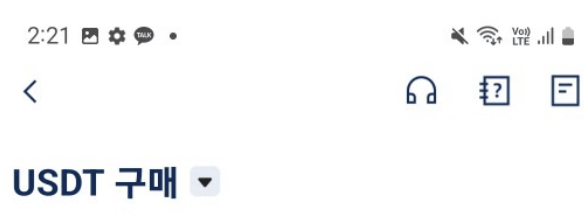
자금세탁방지를 위해서 모든 거래소에 KYC가 필수로 진행된다고 보면 되기 때문에, 다소 불편하더라도 CCT(코인투자자)들에게는 이제 필수적인 과정이라고 볼 수 있습니다.

다만, 방법 자체가 어렵지 않으니 가입 후 즉시 해두시면 입출금, 거래 모두 쉽게 이용하실 수 있습니다.

- 1.우선 **휴대전화 인증을 완료**하면, 다음 단계로 이어질 수 있습니다.
- 2.인증 후에 **실명인증 버튼을 클릭**하면 다음 페이지로 연결됩니다.
- 3.이후에는 **대한민국 국적과 여권**을 안내에 따라 사진으로 찍어서 업로드하고, 카메라 PC나 휴대폰을 활용해서 **셀카 촬영을 지시대로 완료**하면, 신청이 완료되고, 이후 인증 결과가 나오게 됩니다!

#### 원화입금

- 1.실명인증 완료후에 앱의 홈 중앙에서 “코인구매”를 클릭합니다. 이어 “**계좌이체/원화 입금**”을 선택합니다. 구매 수량을 입력 한 후, ‘**단가**’와 ‘**비용**’ 등을 확인하고 동의하시면 “0 수수료로 구매”를 클릭합니다.



2. 입출금 상세 정보에 ‘입금자 이름’ 를 정확하게 입력해주세요. 불일치 시 입금이 안됩니다. 복사한 ‘보안 코드’를 붙여넣어주세요.계좌이체를 해야하는 은행명, 계좌 명의, 계좌번호 정보를 확인하고 ‘완료’를 클릭합니다. 아직 입금 전이므로 결제 결과는 처리중으로 뜹니다.

**\*송금은 30분이내 완료하여야 합니다.**

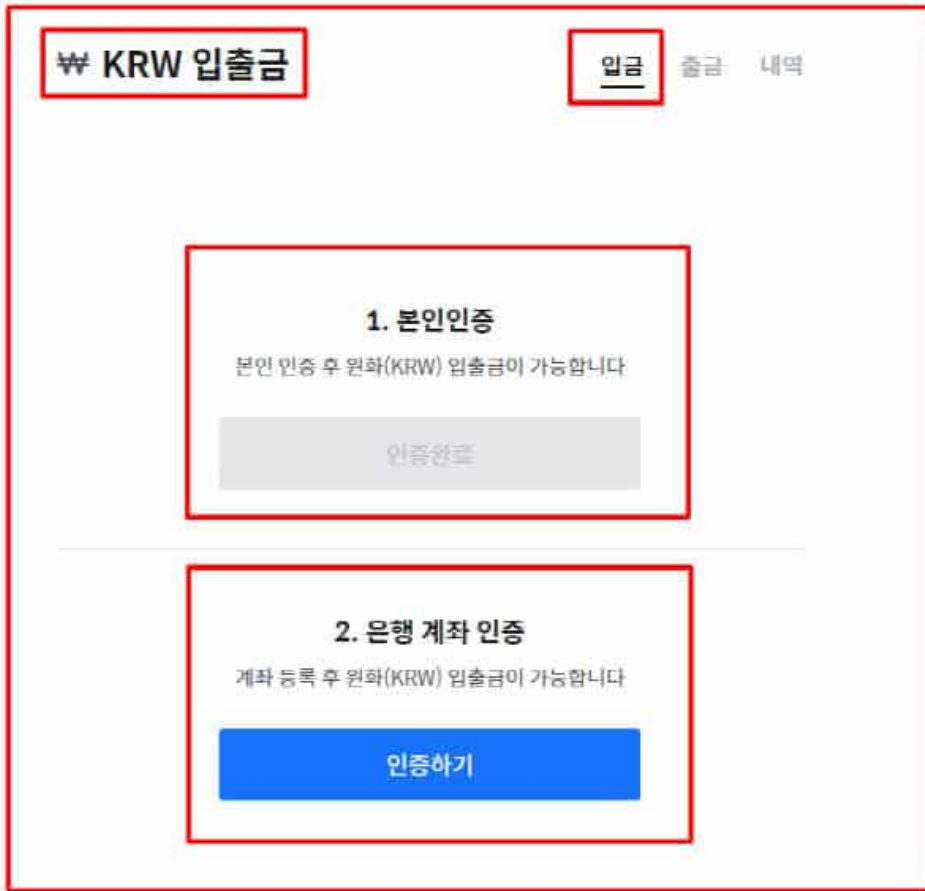
3.다음 페이지에 안내되는 ‘인증 코드’를 복사합니다.

4. 입출금 상세정보 대로 입금을 완료합니다. \*입금액은 1원 단위까지 정확히 입금해주세요. 입금액이 일치하지 않으면 자동으로 계정에 입금되지 않습니다.온라인 뱅킹에서 해당 입금액을 송금합니다. 은행, 예금주와 계좌번호를 잘 확인하세요.

=>[BTCC 거래소에서 USDT 구매를 위한 계좌이체 방법 \[2023\]](#)

## 2)국내 거래소 업비트에서 BTCC로 입금 방법 (코인 보내주기)

원화입금외에도 [국내 거래소 업비트](#)에서 BTCC 거래소로 전송하는 것도 가능합니다.



The image shows a screenshot of the Upbit website's KRW deposit confirmation page. At the top left, there is a tab labeled '₩ KRW 입출금'. To its right, there are three tabs: '입금' (selected), '출금', and '내역'. Below the tabs, the page is divided into two main sections. The first section is titled '1. 본인인증' (Self-Authentication) and contains the text '본인 인증 후 원화(KRW) 입출금이 가능합니다' (After self-authentication, KRW deposits and withdrawals are possible). Below this text is a grey button labeled '인증완료' (Authentication Complete). The second section is titled '2. 은행 계좌 인증' (Bank Account Authentication) and contains the text '계좌 등록 후 원화(KRW) 입출금이 가능합니다' (After bank account registration, KRW deposits and withdrawals are possible). Below this text is a blue button labeled '인증하기' (Authenticate).

전송할 암호화폐는 [리플\(XRP\)](#)을 추천해 드립니다. 코인 중에 수수료가 적고, 전송속도가 빠르기 때문입니다. 만약 리플이 없다면, 리플을 매입합니다.

암호화폐를 구매하셨으면 **BTCC 입금 주소**를 복사한 뒤, **국내 거래소 출금 주소란**에 붙여넣기 하여 전송해 주세요. 관련 더욱 자세한 내용은 [업비트에서 BTCC거래소로 XRP\(리플\) 출금](#) 또는 [업비트에서 BTCC거래소에 XRP\(리플\) 입금하는 방법](#) 글을 참고해 주시면 됩니다.

## < XRP 출금하기

받는사람 주소

QR코드

주소선택

r3YHSMxga8zMnpjwMAtu9zNAs X

데스티네이션 태그

3. X

메모 남기기(선택) V

✓ 아래 XRP 출금 안내 및 주의사항을 읽고 동의합니다.

- 리플 개인 지갑으로 송금하시는 경우, 최초 송금시에는 10XRP 이상 송금해야 리플 네트워크에서 처리됩니다.
- 디지털 자산의 특성상 출금신청이 완료되면 취소할 수 없습니다. 보내기 전 주소와 수량을 꼭 확인해주세요.
- Destination Tag 입력은 선택사항이지만, 송금받을 지갑 또는 거래소에서 필요로 하는 경우 꼭 입력하셔야 합니다.
- 리플은 리플 지갑으로만 송금 가능합니다. 다른 디지털 자산 지갑으로 잘못 송금하는 경우 업비트에서 도와드릴 수 있는 부분이 없습니다.
- 출금신청 완료 이후의 송금 과정은 블록체인 네트워크에서 처리됩니다. 이 과정에서 발생할 수 있는 송금 지연 등의 문제는 업비트에서 처리가 불가능합니다.
- 출금은 업비트의 핫월렛에서 진행되기 때문에 출금이 이루어지는 주소는 회원님의 입금 주소와 동일하지 않습니다.
- 부정거래가 의심되는 경우 출금이 제한될 수 있습니다.
- 타인의 지시나 요청 등으로 본인 명의의 업비트 계정을 타인에게 대여 시 법적 처벌 대상이 될 수 있습니다.
- 실명 인증된 계정을 타인에게 대여하는 경우 개인정보 노출 위험에 처할 수 있습니다.

출금신청

### 코인 교환

비트코인 비롯한 코인 선물 거래를 위해서는 스테이블 코인으로만 거래가 가능하다. 따라서 업비트에서 BTCC 계정으로 보낸 리플은 스테이블코인인 테더 USDT 코인으로 변환 후 선물 거래를 진행할 수 있습니다.

1. BTCC 앱 '자산' 페이지에서 XRP를 선택합니다.
2. '교환'을 선택합니다.
3. '견적 받기'를 클릭하여 환율을 확인합니다.



4. 타코인을 USDT로 교환시 수수료가 발생하지 않고, 무료로 교환 가능합니다. ‘**확인**’을 누르면 즉시 교환됩니다.
5. 교환에 성공하면 즉시 USDT지갑으로 입금됩니다.

혹시 BTCC에 입금 방법에 대한 궁금하면 [BTCC 거래소 계좌이체 USDT 구매하는 방법 및 주의 사항](#) 가이드 가이드를 참고해 보시길 바랍니다.

[USDT 구매방법 알아보기, 언제든지 BTCC에서 USDT 구매 가능](#)

**BTCC는 최대 150배의 레버리지로 200개 이상의 가상화폐 선물 계약을 제공하며 하단 버튼으로 구매해 보세요!**

[TRADE\_PLUGIN]BTCUSDT,XRPUSDT[/TRADE\_PLUGIN]

**[지금 BTCC 가입하기](#)**

**□ BTCC에 가입하시며 10 USDT 받으세요!**

## 2.코인 선물 거래 시 설정해야 것

### 2.1.가격 및 수량 조절

이제 거래의 초기 화면으로 들어오면 가격과 수량을 조절할 수 있는 기능이 보입니다.국내 거래소와 같게 시장가(마켓) 및 지정가로 거래할 수 있습니다.

가격 설정은 본인이 직접 입력하거나 호가 창 중 원하는 가격을 선택하시면 됩니다. 가격 입력 칸 아래 레버 버튼이 존재하는데, 드래그하여 수량을 조절할 수 있습니다.



가격-수량-조절

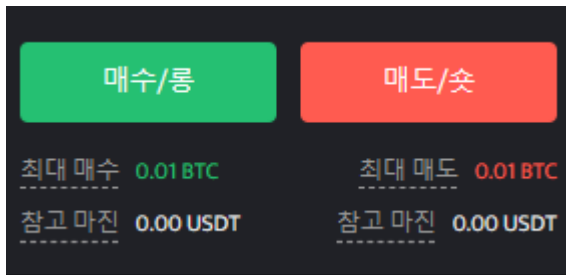
추가로 유망 코인 전망 및 호재에 대해서 궁금하다면 코인 전망 및 호재 글을 참고해 주세요.

### 2.2. 포지션 설정

다음으로 포지션을 설정하는 단계입니다.

거래 화면에 매수/롱과 매도/숏 버튼 두 가지가 존재하는데, 매도의 경우 공매도 포지션을 의미하며 숏(Short) 포지션이라고도 합니다. 숏(Short) 포지션의 경우 미래의 가격이 하락에 투자하는 방식이며, 롱 포지션은 미래 가격이 상승한다는 것에 투자하는 방식입니다.

포지션 설정에 대한 자세한 내용은 [BTCC에서 암호화폐 선물 계약 거래하는 방법](#) 글을 참고해 주세요.



포지션-설정

### 2.3. 레버리지 설정

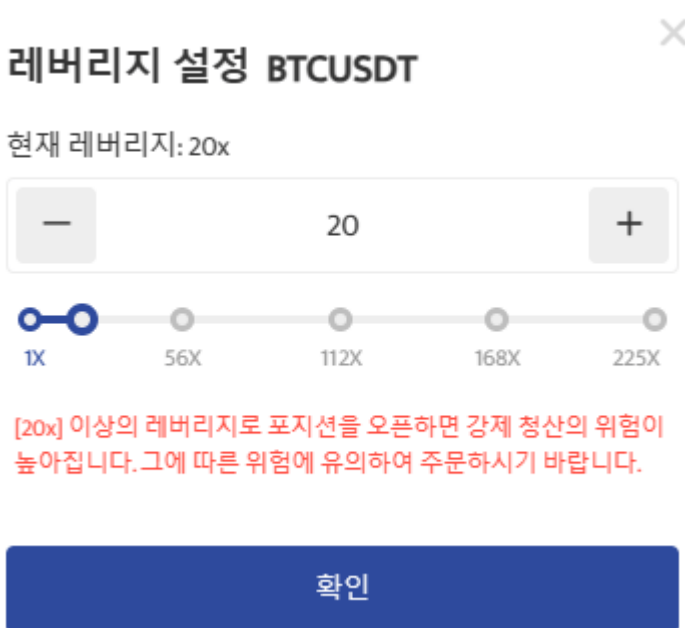
이제 가장 중요한 레버리지 설정 단계입니다.

BTCC 거래소는 가장 대표적인 [비트코인](#), [이더리움](#), [리플](#)의 경우, 최소 1배에서 225배까지를 레버리지 설정이 가능하게 지원하고 있습니다.

레버리지에 관한 자세한 내용은 [레버리지란 무엇인가요? 가상화폐 레버리지 거래는 방법은?](#) 글을 참고해주세요.

- [비트코인 레버리지/마진거래 하는법 및 관련 거래소 순위](#)
- [레버리지/ 마진을 통해 비트코인을 거래하는 방법](#)

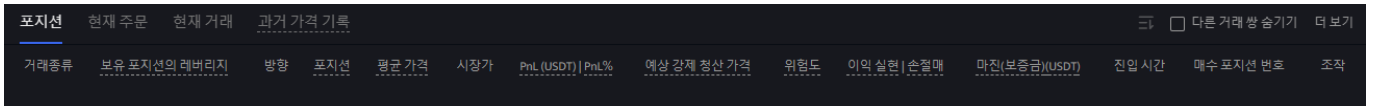
그 외 [빅타임](#), [솔라나](#) 등 알트코인의 경우 최소 1배에서 최대 50배까지의 레버리지를 설정할 수 있습니다. 만약 과도한 레버리지를 설정할 경우 비트코인 선물 청산을 당할 수 있으니 저 배율로 설정하는 걸 추천합니다.



레버리지-설정

## 2.4. 비트코인 선물거래 포지션 종료

마지막으로 포지션을 설정하면 아래와 같이 하단에 있는 포지션 화면에 본인의 선물거래 명세가 나타납니다.



BTCC는 최대 150배의 레버리지로 200개 이상의 가상화폐 선물 계약을 제공하며 하단 버튼으로 구매해 보세요!

[TRADE\_PLUGIN]BTCUSDT,XRPUSDT[/TRADE\_PLUGIN]

[지금 BTCC 가입하기](#)

□ BTCC에 가입하시며 10 USDT 받으세요!

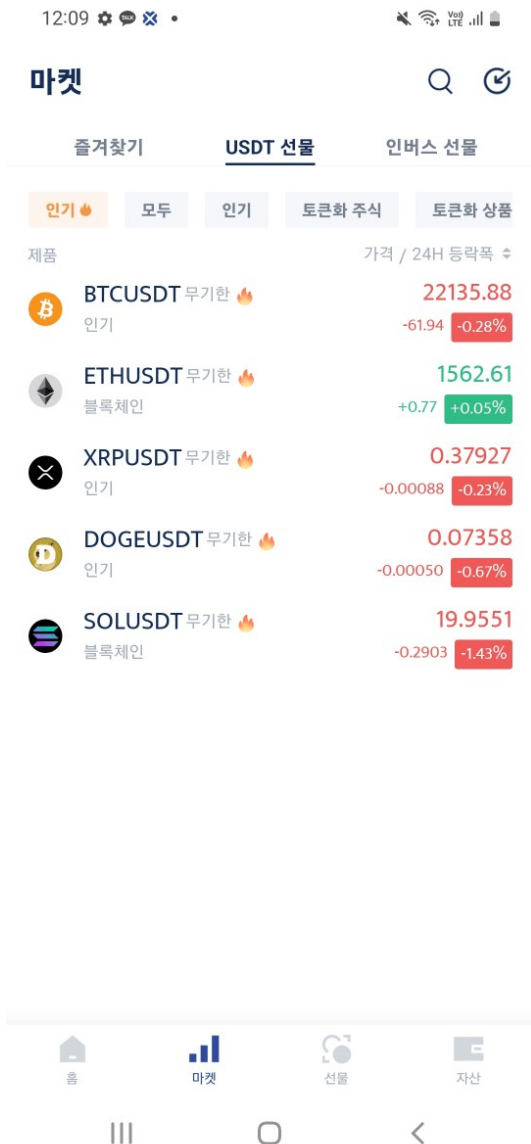


[안드로이드 버전 다운로드](#)

[iOS 버전 다운로드](#)

[신규 유저 한정 이벤트\(입금 및 거래 시 10,055USDT 보상\) <<<<](#)

## 코인 선물 거래하는 절차



BTCC 거래소는 USDT로 결제되는 **USDT 마진 선물**과 암호화폐로 결제되는 **인버스 선물**의 두 가지 유형의 (암호화폐)코인 선물을 지원합니다.

**1단계:** 우선 앱 홈페이지에서 “계약”을 탭합니다.

**2단계:** “계약” 버튼 클릭하시고 제품목록에서 거래할 코인을 선택하세요. BTCC의 거래 종류는 데일리 및 무기한 등 2가지 유형의 선물거래로 구성되었습니다.

**3단계:** 2가지 유형의 선물 거래는 만기(결산)되는 시간대가 모두 다르기 때문에 주문하기전에 꼭 만기 시간을 확인하시기 바랍니다.

**4단계:** 거래할 코인 선물 계약을 선택하신 후 매수(롱) 또는 매도(숏)를 선택합니다. USDT 선물을 거래하려면 USDT를 소유해야 합니다. 이에 비트코인을 보유하고 있지 않아도 BTCUSDT 선물을 거래할 수 있습니다.

BTCC 거래소는 USDT 계약 뿐만 아니라 인버스 선물도 제공합니다.

**5단계:** 다음은 선물 종류 및 레버리지를 선택합니다. 지정가 주문 또는 SL/TP 설정을 한 후 주문 가격을 입력합니다. SL/TP를 설정하여 손실을 제한하거나 수익을 극대화할 수 있습니다.

**6단계:** 모든 설정이 완료되면 [매수] 또는 [매도]를 클릭하여 포지션을 주문합니다. [확인] 화면이 표시되면 모든 설정 정보가 올바르게 입력되었는지 확인하고 [확인] 클릭하여 포지션을 개설합니다.

## 거래 팁

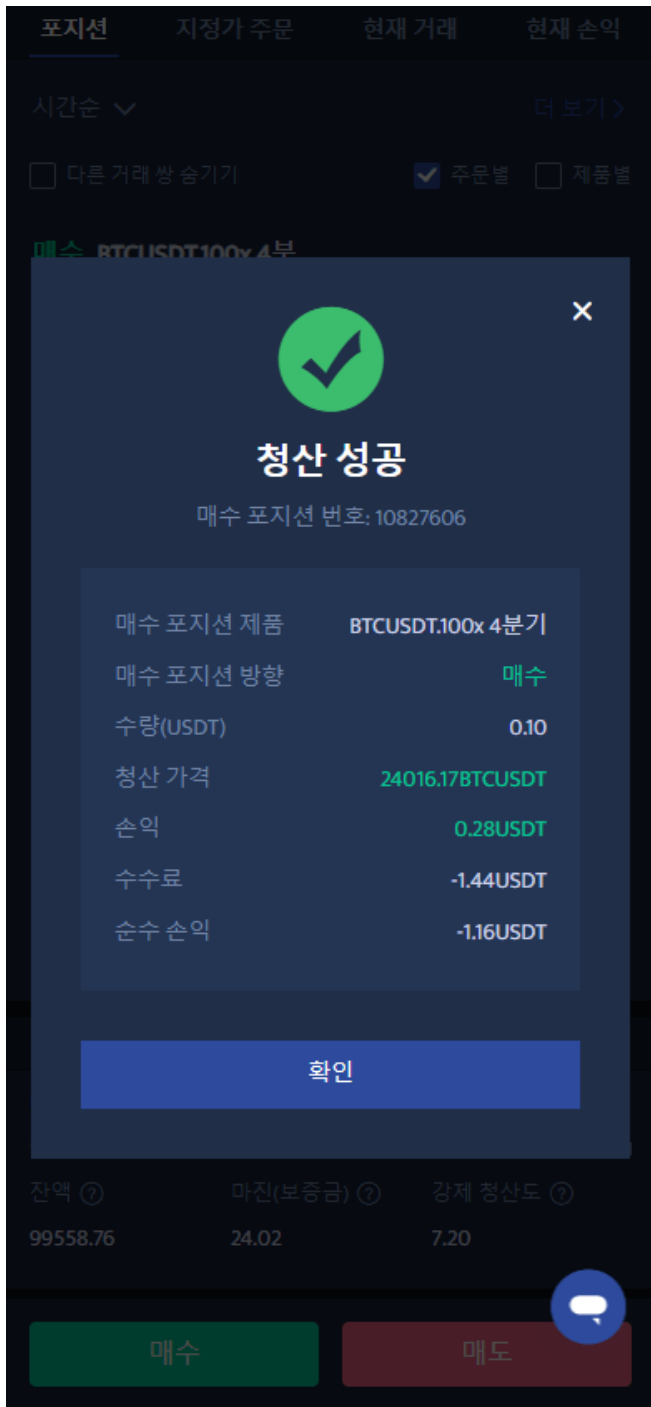
- **시장가 주문:** 현재 시장에서 가장 좋은 가격으로 주문하여 빠른 거래를 성사시킵니다.
- **지정가 주문:** 지정가 주문은 사용자가 설정한 매수/매도 가격이며 시장의 상단/하단으로 급락하는데 사용됩니다. 시장이 제한 가격에 도달한 후 거래가 가능합니다.
- **손절매 주문:** 손절매 주문은 사용자가 매수/매도 가격을 설정할 수 있는 고급 지정가 주문인 “브레이크아웃 주문”으로 해석될 수 있습니다. 시장이 제한 가격에 도달한 후 거래가 가능합니다.

더 많은 정보는 [암호화폐 선물 \(계약\) 거래란? BTCC 선물 계약 거래하는 방법](#) 글을 참고해 주시면 됩니다.

추가로 초보자분은 [어떻게 BTCC에서 비트코인\(BTC\) 선물 거래를 합니까?](#) 글을 읽어보시길 추천합니다.

## 코인 선물 거래완료

합리적인 가격으로 포지션을 청산할 수도 있습니다.




BTCC는 최대 150배의 레버리지로 200개 이상의 가상화폐 선물 계약을 제공하며 하단 버튼으로 구매해 보세요!

[TRADE\_PLUGIN]BTCUSDT,XRPUSDT[/TRADE\_PLUGIN]

[지금 BTCC 가입하기](#)

☐ [BTCC에 가입하시면 10 USDT 받으세요!](#)



[안드로이드 버전 다운로드](#)

[iOS 버전 다운로드](#)

[신규 유저 한정 이벤트\(입금 및 거래 시 10,055USDT 보상\) <<<<](#)

## 코인 선물 거래를 위한 필수 위험 완화 전략

### 1. 이익 실현 및 손절매 주문 활용

이익 실현 및 손실 중지 주문은 감정적 간섭을 줄이고 엄격한 접근 방식을 통해 거래 전략의 구현을 촉진하는 도구입니다.

이익 실현 주문은 시장 궤도가 예상과 일치할 때 이익을 보호하는 데 도움이 되는 반면, 손실 중지 주문은 시장 움직임이 예측과 반대일 때 손실을 줄이는 기능을 합니다.

이러한 메커니즘은 위험을 능숙하게 관리하는 데 도움이 됩니다. 이러한 주문은 미리 결정되고 자동으로 실행될 수 있다는 점을 고려하여 거래가 예상에서 벗어날 때 지정된 이익을 보호하거나 손실을 줄이는 데 사용할 수 있습니다.

또한 암호화폐 거래소에서 사용할 수 있는 고급 TP/SL 기능을 사용하면 예상 이익 또는 허용 가능한 손실을 입력하여 이익 실현 또는 손실 제한 가격을 설정할 수 있습니다. 이 계산기는 발동 가격을 결정하는 데 도움이 되며 각각의 이익 실현 및 손절매 주문에 대한 예상 손익 잠재력을 표시합니다.

### 2. 가격 보호 채택

거래소는 일반적으로 갑작스러운 시장 변동으로부터 거래자를 보호하기 위해 고안된 가격 보호라는 기능을 확장하여 시장 효율성을 악용하고 가격 조작을 조율할 수 있는 악의적인 행위자로부터 보호막 역할을 합니다.

가격 보호 기능은 종가와 시장 평균가 사이에 상당한 차이가 있는 등 불규칙한 시장 상황에서 매우 귀중한 것으로 입증되었습니다. 정상적인 상황에서 평균 가격은 종가와 불과 몇 센트 차이에 불과합니다. 그러나 극단적인 시장 상황에서는 최종 가격이 시장 평균 가격과 크게 다를 수 있습니다.

이 기능을 활성화하면 최종 가격과 평균 가격 간의 불일치가 지정된 임계값을 초과하는 경우 손실 중지 또는 이익 실현 주문이 무효화됩니다. 가격 보호는 모든 수준의 거래자에게 유용한 기능으로, 시장 가격과 크게 어긋난 가격으로 주문이 실행되지 않도록 보장합니다.

### 3. 맞춤형 기본 레버리지 활용

레버리지는 선물 시장 내에서 여전히 중추적인 구성 요소로 남아 있습니다. 비록 트레이더의 수익을 실질적으로 증가시킬 수 있는 잠재력을 가지고 있지만 무모하게 사용하는 경우(특히 과도한 레버리지를 사용하는 경향이 있는 초보 트레이더가) 손실이 확대될 수도 있습니다.

암호화폐 선물 거래를 시작하는 사람들은 낮은 범위의 레버리지로 시작하는 것이 현명합니다.

# (암호화폐)코인 선물 거래소 순위

비트코인 선물거래소 순위는 [바이낸스](#), [바이비트](#), 비트맥스, bitFlyer, [BTCC](#) 거래소 순입니다. 이 중 바이낸스는 현물 및 선물 거래량 모두에서 1위를 차지했습니다. 2위는 바이비트, 3위는 비트맥스, 4위가 bitFlyer, 마지막으로 5위는 BTCC라고 할 수 있습니다.

## 1. 바이낸스 거래소

2017년에 설립된 바이낸스는 초기에 중국을 중심으로 시작되었으며, 현재는 글로벌 사용자들에게 서비스를 제공하고 있습니다. 바이낸스는 암호화폐 거래, 스테이킹, 대출 등 다양한 서비스를 제공하고 있으며, 사용자들이 다양한 암호화폐를 거래하고 관리할 수 있도록 지원합니다.

바이낸스의 코인 거래 서비스는 초당 약 140만 주문을 처리할 수 있으며 [비트코인\(BTC\)](#), [이더리움\(ETH\)](#), [라이트코인](#) 및 자체 BNB 코인과 같은 인기 있는 암호화폐를 포함하여 150개 이상의 암호 화폐 거래를 제공합니다. 바이낸스는 거래가 편리하고 선택지가 많아 거래 플랫폼이지만 담보와 생존 기능이 거래 외 자금 운용을 원활하게 해준다는 평가를 받고 있습니다.

또한 한국인들이 가장 많이 사용하는 해외 거래소이며, 세계 각지에서도 많이 사용하고 있습니다. 전세계에서 거래량 기준 규모가 가장 큰 거래소이며, 그에 맞게 중국어, 일본어, 영어 등등 다양한 언어를 지원하고 있습니다. 하지만 한국어는 2021년 8월 10일부로 지원 종료되었습니다.

## 2. 바이비트 거래소

바이비트(Bybit)는 싱가포르에 본사와 법인을 둔 해외 암호화폐 현물, 파생상품(선물) 거래 및 옵션 거래가 가능한 거래소입니다. 2018년 3월에 설립된 바이비트(Bybit)는 시장에서 빠르게 성장하여 글로벌 시장에서 인기를 얻고 있는 플랫폼 중 하나로 성장하였습니다.

바이비트(Bybit) 거래소는 [비트코인](#), [이더리움](#), [리플](#) 등의 다양한 암호화폐의 현물, 선물 및 옵션 거래를 제공합니다. 이러한 파생상품 거래는 가격 예측에 따라 암호화폐의 가격 움직임에 대한 수익을 얻을 수 있는 기회를 제공합니다. 바이비트는 레버리지 거래를 지원하여 트레이더가 자본의 일부를 사용하여 더 큰 포지션을 취할 수 있도록 합니다.

## 3. 비트플라이어 bitFlyer 거래소

비트플라이어(BitFlyer)는 암호화폐 거래소 세계 내 거대 기업들 중 하나입니다. 비트플라이어(BitFlyer)는 일본의 거래소로 2014년 1월 9일 출시되었습니다.

홈페이지 이용 편의성이 좋고, 고기능의 실시간 차트가 효율적이라는 점과 일본어, 영어, 한글을 지원한다는 점, 개인은 물론 법인까지 비트코인 거래 즉 매매가 가능하다는 점, 계정을 등록할 때, [메타\(META\)](#) 계정이나 [구글\(Google\)](#) 계정과 연결되어 있어 별도의 복잡한 과정 없이 회원가입이 가능하다는 점, 그리고 24시간 365일 거래가 가능하다는 점 등 다양한 장점이 있으나 아쉬운 점은, 거래 가능한 암호화폐의 종류가 [비트코인](#), [이더리움](#), [비트코인캐시](#) 3가지로 타 거래소에 비해 많이 적은 편이라는 것이다.

## 4. BTCC





BTCC 거래소는 2011년 설립되어 세계에서 가장 오래 운영 중인 암호화폐 거래소입니다. 설립 후 단 한차례도 해킹 피해 사례가 없는 강력한 보안을 자랑해 투자자가 보다 더 안전하게 거래할 수 있는 환경을 제공하고 있습니다. [미국 금융감독국\(MSB\)](#) 및 [캐나다 금융감독국\(MSB\)](#) 등 암호화폐 라이선스까지를 획득했습니다. 그 만큼 믿고 신뢰할 수 있는 거래소입니다.

BTCC에서는 USDT로 결제되는 USDT 마진 선물과 암호화폐로 결제되는 인벤스 선물의 두 가지 유형의 암호화폐 선물을 거래할 수 있습니다. 현재 해당 거래소는 BTC, ETH, DOGE, XRP, SOL 등 200개 이상의 코인에 대한 무기한 선물 거래를 제공합니다.

BTCC에서는 ‘데일리’, ‘무기한’이라는 2가지 선물 계약을 제공합니다. 특별히 데일리 선물 계약 같은 경우 현재 비트코인(BTC) 및 이더리움(ETH)만 지원합니다.

또한 다른 거래소와 다르게 BTCC거래소에서 자체 개발 상품인 USDT를 이용해서 주식과 금, 은을 거래할 수 있는 금융 상품을 출시했습니다. BTCC 거래소가 타 거래소와 눈에 띄는 차별점은 토큰 주식, 토큰 금융 상품 그리고 토큰화 선물 시스템입니다.

A promotional banner for BTCC with a green background. At the top center is the BTCC logo. Below it, the text reads 'VIP 등급 올리고 더 많은 혜택 받아보세요!' in large yellow font, followed by 'BTCC를 당신 선호하는 암호화폐 거래소로 선택하세요.' in smaller white font. At the bottom, there are three buttons: '지금 다운로드하고 거래' (Download now and trade), 'App Store에서 다운로드하기' (Download on the App Store), and '다운로드하기 Google Play' (Get it on Google Play). To the right of the Google Play button is the text '코인 &amp; 원화 입금 가능' (Coin &amp; fiat deposit available). There are also some Bitcoin icons scattered around the banner.

[안드로이드 버전 다운로드](#)

[iOS 버전 다운로드](#)

## BTCC 에서만 가능한 것

이외에BTCC에서만 가능한 부분입니다.

### 1) 마이너스 잔액 커버(강제 청산 손실 커버)

타 선물 거래소에서 강제청산시 잔액이 마이너스로 되었을때 다음입금시 마이너스 금액이 차감됩니다. 그러나 BTCC에서는 매수와 매도의 간격이 좁아 가격 편차가 많이 나지 않아 고객의 마이너스 잔액을 커버 가능합니다. 이로 인해 입금보다 더 잃을 가능성이 없습니다.

(시장의 급변동으로 인한 강제청산으로 발생한 계정잔액의 마이너스 손실을 커버하므로 입금한 것보다 더 잃지 않습니다.)

### 2)신용카드 또는 계좌이체를 통한 코인 구매

현재 BTCC의 거래 및 결제 화폐는 USDT 입니다. 만약 USDT를 보유하고 있지 않다면 ‘코인 구매’를 통해 신용카드 혹은 계좌이체를 통한 USDT 구매가 가능합니다.

### 3) 업계 최대 150배 레버리지

BTCC에서는 1-150배의 레버리지 옵션을 제공하며 최소 수량 0.01부터 거래가 가능합니다 그러므로 초보자도 레버리지를 효과적으로 사용함으로써 적은 금액으로 큰 수익을 낼 수 있는 기회를 얻을 수 있습니다

최대 150배 레버리지(바이비트는 최대 100배, 비트겟은 최대 125배까지 가능)

### 4) 시세 알림 기능

설정된 목표가격에 도달하면 푸시알림을 받을 수 있습니다.시세 변동시 즉각적으로 앱푸시를 받을 수 있어 항상 시장의 흐름을 파악할 수 있습니다.

강제청산 경고 기능

보증금(마진)이 부족할 때 주황, 빨강으로 강제청산의 위험을 알려주는 기능으로 리스크관리에 도움을 줍니다.

### 5)낮은 진입장벽

최저 2USDT로 주문이 가능하여 초보자도 부담없이 투자 가능합니다.

기회: 상승장과 하락장에 둘 다 수익을 낼 수 있습니다.

BTCC의 제일 큰 장점은 하락장에서도 수익을 낼 수 있다는 것입니다. 가격이 상승할 것이라고 예상되면 매수를, 반대로 하락할 것이라고 예상이 되면 매도하는 쪽으로 거래를 주문하여 그 차액으로 이익을 낼 수 있습니다.

### 6)즐거찾기 추가 기능

완전한 맞춤 서비스 가능한 마켓 즐겨찾기 기능으로 선호하는 거래페어를 선택하고 가격을 주시하여 더 많은 거래 기회를 얻어보세요.

## 7) 수익 계산기

거래를 효율적으로 계획하고 비용 및 손익을 포함한 거래의 잠재적 결과를 미리 계산할 수 있습니다

## 8) 리스크 알람

모든 투자에는 위험이 수반됩니다. 모든 사람에게 적합하지는 않습니다. 자신의 위험 범위 내에서 거래하는 것이 좋습니다.

지금까지 BTCC 해외 거래소에 대해서 알아보았습니다. 긴 글 읽어주셔서 감사합니다.

[TRADE\_PLUGIN]BTCUSDT,XRPUSDT,PEPEUSDT[/TRADE\_PLUGIN]

[지금 BTCC 가입하기](#)

[BTCC 가입하시면 10 USDT 받으세요!](#)

더 많은 내용은 [BTCC 뉴스](#) 및 [BTCC 아카데미](#)에 확인 할 수 있습니다.

---

## BTCC 가입혜택

BTCC는 신규 유저들을 위해서 가입하면 보너스를 받을 수 있는 이벤트를 준비합니다. 지금 가입 및 거래하면 최대 **10,055USDT**를 받을 수 있습니다. 또한 입금 금액에 대비 VIP 등급 높을 수 있습니다(**입금↑ VIP↑**).VIP가 되면 거래 수수료 할인 또 다른 혜택을 누릴 수 있습니다.

[BTCC 가입하고 보너스 받으세요](#)

## BTCC 거래소

- 12년 보안 무사고
- 암호화폐 라이선스를 획득한 믿음직한 거래소
- 전세계 규제 준수
- 세계 최저 수수료(**0.03%**)
- 최대 **150**배 레버리지 제공
- 선물 거래량 기준 세계 **5**위
- 무료 모의 거래 가능
- 풍부한 유동성 및 오더북
- 토큰화 주식 및 암호화폐 출시
- 원화입금 지원
- 24x7 시간 한국어 고객센터 제공
- 최신 시장 동향 및 투자 교육 제공
- PC/모바일 거래 가능
- 다양한 이벤트

핫한 암호화폐 소개:

[빅타임\(Big Time\)란? BIGTIME 코인 정보 및 시세 전망 알아보기](#)

[룸네트워크\(LOOM\)란? 1100% 상승 LOOM 코인 호재 및 전망 보기](#)

[세이네트워크\(Sei\)란? SEI 코인 VS 앵토스, 수이](#)

[ChatGPT\(챗GPT\) 사용법 소개, 어떻게 가입합니까? - BTCC](#)

[Chat GPT 런? '구글의 시대 끝났다' 평가 나온 그는 할 수 있는 일? - BTCC](#)

[میم 코인이런? 어떤 인기 밈 코인있을까? 향후 전망은?](#)

[밀라디\(Milady\) 밈코인 LADYS 런? LADYS 코인 구매 방법은?](#)

[밈 코인 열풍 불은 페페코인\(PEPE\) 런? 그의 리스크 및 향후 전망은?](#)

[챗GPT보다 한술더...오토GPT\(AutoGPT\) 런 무엇입니까?](#)

[챗GPT에 질문...2030년 비트코인 전망은?](#)

[파이코인\(PI\)이런? 휴대폰만으로 채굴 가능합니다?](#)

[파이코인 노드\(Pi node\)런? 설치 방법 소개!](#)

[파이코인 시세 가격 예측 향후 전망 2023](#)

### **(BTCC에서)암호화폐 투자 방법:**

[BTCC에서 암호화폐 선물 계약 거래하는 방법 - BTCC](#)

[2023년 비트코인 투자 가이드 총 6개 정리 및 코인 거래소 추천 - BTCC](#)

[암호화폐 사는 법 소개-안전하고 편리하게 돈을 벌다 - BTCC](#)

[비트코인 마진 \(거래소\) 란? 그의 거래하는 방법\(레버리지\) 소개 - BTCC](#)

[비트코인 레버리지/마진거래 하는법 및 관련 거래소 순위 - BTCC](#)

[마진거래 이해하기,마진 및 레버리지 어떤 관계? 마진거래 진행하면? - BTCC](#)

[레버리지/ 마진을 통해 비트코인을 늘리는 방법 \(뉴비\) \(btcc.com\)](#)

[\[가상화폐\] 마진거래와 선물거래의 차이점은 무엇일까요? - BTCC](#)

[레버리지란 무엇인가요? 가상화폐 레버리지 거래는 방법은? - BTCC](#)

[코인 차트 보는 법 소개 \(캔들차트\) | 초보자 가이드 - BTCC](#)

## **BTCC 거래소 사용법(입금)**

[BTCC 거래소 가입 방법 및 이벤트 혜택 정리 - BTCC](#)

[BTCC | 거래 시작하는 방법 \(가이드\) - BTCC](#)

[BTCC 입금 안내 | 크게 2가지 방법을 알려 드립니다! - BTCC](#)

[USDT 구매방법 알아보기, BTCC에서 코인교환 및 계좌이체로 USDT 구매 - BTCC](#)

[바이비트 출금: 바이비트에서 BTCC 거래소로 리플\(XRP\)출금 - BTCC](#)

[업비트 출금: 업비트에서 BTCC거래소로 XRP\(리플\) 출금 - BTCC](#)

[빗썸 출금: 크게 2가지 빗썸 출금 방법 소개 - BTCC](#)

[비트겟에서 BTCC로 입금하는 방법 - BTCC](#)

## **투자가이드:**

[금 시세 전망: 2023년 금 값 3000달러 되나? 금 투자는? - BTCC](#)

[콜 옵션, 풋 옵션 뜻은? 이들의 매수 매도는? 어떤 리스크가 있을까?](#)

[메타버스 관련주 리스트 정리, 메타버스 ETF는? 관련주 투자 전망 및 방법](#)

[금 시세 전망: 2023년 금 값 3000달러 되나? 금 투자는?](#)

[테슬라 주가 전망 2023-2030년, 테슬라 주식은 좋은 투자입니까?](#)

[코스피\(200\) 야간 선물 이란? 그의 거래시간 및 투자 방법은?](#)

[구글 알파벳A,C 주가 및 투자 공급이라면, 여기 구글 주식 전면 소개](#)

[금 ETF란 무엇입니까? 국내 및 미국 금 ETF 소개, 금 구매 방법은?](#)

[아마존 주가 전망 및 시세 분석, 아마존 주식 \(AMZN\) 투자 방법은?](#)

[워런 버핏이 20년째 보유한 코카콜라 주가 전망, 시세 및 실적 알아보기](#)

[TSMC 주가 및 주식 정보, TSMC 주가 미래 전망 및 주식 투자 방법](#)

[애플 주가 현황 및 주식 정보, 애플 주가 전망 살펴보기](#)

[금보다 뜨는 은\(銀\), 은 가격 전망 및 투자 방법은?](#)

## **BTCC 신규 상장 암호화폐**

[모네로\(XMR\)란 무엇입니까? XMR 코인 채굴 방법은?](#)

[쎬타\(Theta\) 네트워크란? THETA 코인 용도 및 향후 전망은?](#)

[질리카\(Zilliqa\)란? ZIL 코인 시세 및 향후 전망은?](#)

[지캐시 코인\(ZEC\)란? 지캐시 코인 시세 및 미래 전망](#)

[넴\(NEM\)란? XEM 코인은 좋은 투자입니까? 향후 전망은?](#)

[룩스레이\(LOOKS\)란? LOOKS 코인은 좋은 투자입니까?](#)

[클레이튼\(KLAY\)이란? KLAY 코인 용도 및 클레이튼 향후 전망은?](#)

[후크드 프로토콜\(HOOK\)이란? HOOK 코인 시세 및 전망 보기](#)

[메타버스 코인 RNDR\(렌더\)란? 한 달 새 390% 폭등... 향후 전망은?](#)

## **투자 교육 더 보기:**

[도지코인\(DOGE\) 시세 분석 및 가격 전망 2023~2030](#)

[2023년 에이다\(ADA\) 코인 가격 전망 \(예측\) 및 시세 분석](#)

[솔라나 SOL 가격 전망\(예측\) 분석 2023~2030...솔라나 좋은 투자입니까?](#)

[도지코인\(DOGE\) 시세 분석 및 가격 전망 2023~2030](#)

[이오스 가격 시세 분석 및 전망 2023년](#)

[이오스\(EOS\)란 무엇입니까? | 코인 소개](#)

[DYDX 코인이란? 어떤 용도에 사용합니까? \(feat. dydx 거래소\)](#)

[테라 코인 전망, 테라 루나 클래식 LUNC 코인 전망 2023년](#)

[알고랜드\(ALGO\)란? 이는 좋은 투자인가요? 향후 전망은?](#)

[메인넷 출시한 앵토스\(Aptos\)란 무엇입니까?](#)

[코스모스\(ATOM\)란? | 코인 소개](#)

[바이낸스 코인\(BNB\) 가격 시세 및 전망 2023~2030](#)

[시바이누 코인 시세 분석, SHIB 코인 가격 전망 2022-2030](#)

투자 교육 더 보기:

[체인링크\(LINK\)코인 란? LINK 코인 시세 및 향후 전망 보기](#)

[라이트코인\(LTC\)이란? 라이트코인 전망, 호재 및 시세 보기](#)

[대시 코인\(DASH\)이란? 대시 전망 및 용도, 시세 살펴보기](#)

[스텔라루멘\(Stella\)란? 스텔라루멘 전망 및 시세 분석, 호재 정리](#)

[비트코인에스브이\(BSV\) 란, BTC,BCH와 차이는? BSV 코인 전망은?](#)

[엔진 코인\(ENJ\) 및 엔진이란? 엔진 코인 전망, 시세 및 호재 정리](#)

[디센트럴랜드\(MANA\), MANA 코인 란? 이는 좋은 투자인가요?](#)

[이뮤터블 X \(IMX\)코인이란? IMX 코인 용도 및 시세, 미래 전망 보기](#)

[플로우\(FLOW\) 코인이란? 이는 좋은 투자입니까? FLOW 향후 전망은?](#)

[패케이크스왑\(CAKE\) 코인이란? CAKE 코인 시세, 용도 살펴보기](#)

[셀로\(CELO\) 코인 란? CELO 코인 좋은 투자입니까? 미래 전망은?](#)

[퀀텀 코인\(QTUM\)이란? QTUM 코인 좋은 투자일까? 향후 전망은?](#)

[폴카닷\(Polkadot\) 란 무엇입니까? 폴카닷 생태계 및 전망 소개](#)

[네오코인\(NEO\)이란? NEO는 좋은 투자일까요? 향후 전망 및 시세 분석](#)

[코플렉스\(CFX\) 코인이란? CFX 코인의 용도, 시세 및 전망 살펴보기](#)

[CORE 코인, 코어다오란? CORE 코인 에어드랍 참여하는 방법은?](#)

[아르위브\(AR\) 코인 란? AR 코인 시세 및 미래 전망 살펴보기](#)

[아비트럼\(ARB\) 코인이란? ARB 코인 미래 전망 및 시세 분석](#)

[다이 코인\(DAI\)이란 무엇입니까? | 코인 소개](#)

[레이븐코인\(RVN\)이란? 호재 및 미래 전망은?](#)

[ABBC 코인\(ABBC\)이란 무엇입니까? 코인 호재 및 시세 전망 소개](#)

[스테이블 코인\(Stable\)이란? 어떤 종류가 있을까? 코인 전망은?](#)

[USDC\( USD 코인 \)이란 무엇입니까? 초보자 가이드](#)

[아라곤\(ANT\)란? 아라고 생태계 및 ANT 코인 시세, 전망 알아보기](#)

[멀티버스 X \(구:엘룬드\)란? EGLD 코인 시세 및 향후 전망은?](#)

[이더리움 PoW\(ETHW\)란? ETH와의 비교는?](#)

[후크드 프로토콜\(HOOK\)이란? HOOK 코인 시세 및 전망 보기](#)

[클레이튼\(KLAY\)이란? KLAY 코인 용도 및 클레이튼 향후 전망은?](#)

[룩스레이어\(LOOKS\)란? LOOKS 코인은 좋은 투자입니까?](#)

[쎬타\(Theta\) 네트워크란? THETA 코인 용도 및 향후 전망은?](#)

[넴\(NEM\)란? XEM 코인은 좋은 투자입니까? 향후 전망은?](#)

[모네로\(\(XMR\)란 무엇입니까? XMR 코인 채굴 방법은?](#)

[지캐시 코인\(ZEC\)란? 지캐시 코인 시세 및 미래 전망](#)

[메타버스 코인 RNDR\(렌더\)란? 한 달 새 390% 폭등... 향후 전망은?](#)

[질리카\(Zilliqa\)란? ZIL 코인 시세 및 향후 전망은?](#)

[빗썸 거래소 알아보기\(입출금 및 거래 방법\), BTCC거래소 추천](#)

[좋은 온라인 카지노 사이트 추천... 카지노 사이트 선정 방법은?](#)

[아라곤\(ANT\)란? 아라고 생태계 및 ANT 코인 시세, 전망 알아보기](#)

[멀티버스 X \(구:엘룬드\)란? EGLD 코인 시세 및 향후 전망은?](#)

[이더리움 PoW\(ETHW\)란? ETH와의 비교는?](#)

[후크드 프로토콜\(HOOK\)이란? HOOK 코인 시세 및 전망 보기](#)

[클레이튼\(KLAY\)이란? KLAY 코인 용도 및 클레이튼 향후 전망은?](#)

[룩스레이어\(LOOKS\)란? LOOKS 코인은 좋은 투자입니까?](#)