

# 업비트 빗썸 차이 비교해 보기...어느 거래소 선택해야 될까?(Feat. BTCC)

원문:


<https://www.btcc.com/ko-KR/academy/research-analysis/the-differences-between-upbit-and-bithumb>

코인에 관심 있는 투자자라면 한 번씩 가졌던 의문일 겁니다. 적게는 1만~2만원, 많게는 10배까지도 벌어지는 거래소별 코인 가격. 왜 이런 차이가 발생하는 걸까요.

이는 유통되는 코인의 수량이 거래소마다 다르기 때문입니다. 아무리 같은 코인이 상장됐을지라도 거래량에 따라 호가창이 다르게 형성돼 가격 차이가 나는 겁니다.여기서는 빗썸과 업비트에 대한 이야기를 나올 수 밖에 없습니다.

[국내 톱 암호화폐 거래소](#)로서 업비트 및 빗썸은 모두 국내 거래소들 중 비교 불가능한, 인기있는 대형 거래소이며, 오래된 암호화폐(가상화폐) 서비스를 제공하고 있지만, 두 거래소 사이에 차이점을 존재합니다.

본문은 업비트, 빗썸 차이에 대해 살펴보도록 합니다.



## 업비트 거래소

업비트는 블록체인 서비스 기업 두나무가 2017년 10월 출시한 전 세계에서 가장 거래가 활발한 암호화폐 거

래소입니다. 출시 이후 거래량 1위를 지키던 빗썸을 제치고 2017년 하반기 국내 1위, 세계 1위의 암호화폐 거래량을 기록하기도 했습니다. 현재 여전히 국내 1위의 거래량을 기록하고 있습니다.

업비트는 거래 안정성을 위해 업비트 실명 계좌 제도를 받 빠르게 도입한 것으로도 유명합니다. 업비트 케이뱅크 파트너십은 실명 계좌 연동 은행 시스템을 애플리케이션 형태로 지원하며 투자자에서 자율성과 효율성 모두 갖춘 투자 환경을 제공 중입니다.

업비트는 웹사이트와 더불어서 모바일 환경에서도 사용이 편리합니다. 모바일에서 업비트 앱을 사용할 때도 코인 정보를 확인하고 구매나 판매 주문을 처리하는 등 모든 기능을 쾌적하게 사용할 수 있습니다. 특히 실시간 시세 확인, 지정가 도달 시 업비트 가격 알림, 실시간 코인 동향 확인도 가능하기 때문에 모바일 업비트 앱 사용량은 꾸준히 증가 중입니다.

업비트는 원화, [비트코인](#), [테더](#) 거래가 가능합니다. [이더리움](#), [리플](#), 비트코인캐시, [라이트코인](#), [이오스](#) 등 다양한 암호화폐도 실시간으로 거래할 수 있습니다. 국내 다른 거래소보다 다양한 코인과 292개 마켓 거래를 지원합니다. 카카오톡 계정을 이용해 손쉽게 계좌 개설과 로그인을 할 수 있는 것도 큰 장점입니다.

하지만, [테더\(USDT\)](#)는 업비트에서 입출금을 지원하지 않으며, 테더를 판매하지도 않아 거래 할 수 없는 시장입니다.

[업비트 거래소 살펴보기\(입출금, 거래 방법, 가입 방법\) 및 BTCC로 출금](#)

**BTCC는 BTC/USDT 무기한 선물을 최대 225배 레버리지 제공하며 하단 버튼으로 구매해 보세요!**

[TRADE\_PLUGIN]BTCUSDT,BTCUSDT[/TRADE\_PLUGIN]

**[BTCC 회원가입하며 보너스 받으세요](#)**



[안드로이드 버전 다운로드](#)

[iOS 버전 다운로드](#)

[신규 유저 한정 이벤트\(입금 및 거래 시 10,055USDT 보상\) <<<<](#)

## 빗썸 거래소

빗썸 거래소(Bithumb)는 (주)비티씨코리아닷컴이 운영하는 한국의 암호화폐 거래소로 최초로 오프라인 고객센터를 가지고 있습니다. 빗썸은 언제 어디서든 쉽고 간편하게 암호화폐로 결제하고 송금할 수 있는 결제 시스템을 구축합니다. 온라인 결제뿐만 아니라 오프라인 결제가 가능하며, QR송금과 SMS송금도 가능합니다.

처음 XCoin으로 출발해 비트코인 하나만 상장하였던 빗썸은 국내 거래량 1-2를 다뤄는 가상화폐 거래소로

성장하였습니다. 빗썸(Bithumb)은 단순한 인터페이스로 누구나 쉽게 사용할 수 있고, 호가 스프레드가 적어 사용자가 많아 스프레드 손실을 입을 위험이 적습니다. 그리고 Maker/Taker 수수료가 동일하게 0.25%인 점도 주로 Taker인 입장에서는 유리하다고 할 수 있습니다.

또한 빗썸(Bithumb)은 정보보호관리체계(ISMS) 인증과 실명계좌(농협은행) 등의 요건을 만족하며 최근까지 이슈였던 특정금융거래정보법에 따른 가상화폐사업자 신고를 완료하였습니다. 이를 통해 대한민국의 국가기관에서 가상화폐 거래소 사업을 인정한 4개의 거래소(업비트, 빗썸, 코인원, 코빗) 중 하나에 포함되어 있습니다.

거래소 특징	빗썸
공식 영문 이름	Bithumb
거래소 대표 (CEO)	허백영
본사 소재지 / 법인 위치	대한민국
빗썸 설립 연도	2014년 01월
거래 가능한 가상화폐 페어 수	235 종류
지난 7일 실사용자 수	279,501 명
전반적인 평점	★ 3.8 / 5.0

현재 빗썸(Bithumb)에서 총 235 종류의 가상화폐 페어를 거래하실 수 있습니다.

[빗썸\(Bithumb\) 거래소 알아보기\(입출금 및 거래 방법\), BTCC거래소 추천](#)

## 업비트 빗썸 차이 비교

### 1.수수료 차이

#### 업비트 거래 수수료

업비트 거래수수료는 어떤 자산으로 가상화폐를 사고 파는지에 따라 구분된다. 원화로 가상화폐를 사고 팔 수 있는 KRW 마켓과 비트코인(BTC) 또는 테더(USDT)로 거래할 수 있는 마켓이 각각 있다. 비트코인이나 테더로 구매 시에는 해당 자산으로 가격이 결정되는데, 아래와 같이 원화 환산 금액이 참고용으로 계산되어 보여진다.

= KRW 환산가격(BTC 기준 가격 x BTC/KRW 현재가)

= KRW 환산가격(USDT 기준 가격 x USDT/KRW 현재가)

업비트의 경우 지정가로 거래하는 메이커(Maker)와 시장가로 거래하는 테이커(Taker) 모두 동일한 수수료가 부과되며, 현재 원화 마켓 거래 수수료 할인 이벤트로 예약주문이 아닌 일반 주문 시 수수료가 0.05% 부과되고 있다. 전반적으로 빗썸보다 높은 수수료를 내야한다.

구분	일반주문		예약주문
	Maker	Taker	
KRW 마켓	0.139% → 0.05%		0.139%
BTC 마켓	0.25%		0.25%

USDT 마켓	0.25%	0.25%
---------	-------	-------

### 빗썸 거래 수수료

가상자산(암호화폐) 거래소 빗썸이 지난해 10월부터 진행한 거래 수수료 무료 이벤트를 종료한다고 2월 2일 밝혔습니다. 빗썸은 이날 공지사항을 통해 오는 5일부터 거래 수수료를 다시 받기로 결정하고 쿠폰 적용 여부에 따라 0.04%에서 0.123%로 책정되던 거래 수수료를 0.04%로 통합하기로 했습니다.

이는 국내 원화마켓 거래소 수수료 중 최저 수준이라는 게 빗썸 측 설명입니다.

구분	메이커 (Maker)	테이커 (Taker)
원화 마켓		
BTC 마켓	0.25% → <b>0.04%</b> 국내 최저 수준!	

이는 업계 최저 수준인 업비트의 거래 수수료(0.05%)보다도 0.01%p 낮은 수준입니다. 다만 유효 기간은 등록일로부터 30일이기 때문에, 유효 기간이 지나면 재등록을 반드시 다시 해야 0.04%의 수수료를 적용받을 수 있습니다.

또한 이번에 개편된 수수료 정책에 따르면 빗썸이 무료로 제공하는 수수료 무료 쿠폰을 적용할 경우, 거래 수수료는 0.04%로 통합됩니다. 다만 이번 수수료 쿠폰 정책은 고객확인이 완료된 고객에 한해서만 적용이 되며, 이 같은 수수료 쿠폰 무료 정책은 향후 변경될 수 있습니다.

앞서 가상화폐업계에 따르면 빗썸이 수수료 0% 정책을 도입하는 등 거래량 증가와 시장점유율 확대에 사활을 걸었습니다.

### 2.거래소 거래량

빗썸 업비트 거래량 비교 같은 경우는 업비트가 국내 가상화폐 거래소 2위 빗썸보다 1위 자리를 차지하며 워낙 규모가 커 블랙홀처럼 국내 가상화폐 시장을 빨아들이고 있는 것으로 바라봅니다.

코인마켓캡 기준으로 업비트는 하루 거래량이 약 8조가 발생하고 있고, 일일 평균 7~8조 사이의 거래량이 발생하고 있습니다.



Spot 거래량(24시간)

**₩8,574,249,646,122.23**

100,530 BTC

빗썸 같은 경우는 하루 거래량이 약 2조가 발생하고 있습니다.



Spot 거래량(24시간)

**₩2,002,411,202,006.07**

23,492 BTC

코인마켓캡에 따르면 앞서 빗썸의 가상화폐 거래량은 수수료 0%를 발표할 당시 약 3100억 원대를 기록했습니다. 그러나 현재 빗썸의 거래량은 약 2조2억 원에 달합니다. 252.68% 급증한 셈입니다.

매출 대부분을 포기하며 실행한 교육책이 효과를 낸 것으로 볼 수 있지만 업비트는 빗썸과 다르게 수수료를 포기하지도 않았습니다. 여전히 거래 수수료 매출을 기록하며 상승세에서도 빗썸을 따돌리고 있습니다.

이는 투자자들이 업비트를 사용하던 관성이 남아 거래소를 변경하지 않고 있다는 것으로 봅니다.

### 3. 사용자 수

각 거래소마다 하루 평균 예측 일일 방문자 수는 알렉사 랭크에 의한 집계된 수이며, 100% 정확하지 않은 통계입니다. 그렇지만, 정확도가 그렇게 떨어지지는 않습니다.

업비트 같은 경우(23년9월 기준)는 하루 실 방문자수가 약 140만명입니다. 페이지뷰는 1천1백만이며, 굉장히 많은 사람들이 업비트 거래소를 이용하고 있다는 의미입니다.

\*페이지뷰란, 한 명의 사용자가 이동한 페이지 수입니다. 예를들어, 여러분들이 업비트 거래소에서 로그인 + 비트코인 거래페이지 + 리플 거래 페이지로 이동했을 경우, 1사용자당 총 3개의 페이지뷰가 발생했다는 의미입니다.

빗썸은 하루 일일 약 45만명이 방문하고 있으며, 페이지뷰 수는 350만입니다. 이 부분만 비교해본다면, 얼마나 많은 이용자들이 업비트를 사용하고 있는지 쉽게 체감할 수 있습니다.

### 4. 장단점 비교

#### 1. 업비트 장점

업비트는 2017년 10월 출범한 가상자산 거래소입니다. 여타 거래소와 비교하면 출발이 늦은 편입니다. 후발 주자임에도 불구하고 업계 1위로 치고 올라온 결정적인 요인으로 ‘깔끔한 유저 인터페이스(UI)’가 첫손가락에 꼽힙니다.

-**압도적 UX(사용자 후기)**: 역시 증권거래소를 만든 두나무 그리고 코인거래소를 만든 비트렉스의 합작이라 그런지 다른 거래소들과 결을 달리하는 편안함이 있습니다.

-**타 거래소들과의 거래량 차이**: 아무래도 거래량이 많다는 것은 그만큼 작은 유동성이 크다는 것입니다. 단타치고 싶은데 호가창에 갭이 심하거나 거래가 드문드문 된다 생각하면 사실상 제약이 많아질 것입니다.

-**저렴한 수수료**: 0.05%로 거래액과 상관없이 없다 단타치게 되면 어마어마한 수수료가 불기마련인데 확실한 메리트가 있습니다.

-**투자자 보호**: 업비트는 투자자 보호에도 적극적입니다. 업비트는 업계 최고 수준의 투자자 손해 보상 정책을 수립해 업비트 과실이 입증되지 않아도 손해를 보상하는 체계를 구축했습니다.

#### 업비트 단점

-**출금 한도**: 단점으로는 전화 상담 연결이 어려운 것과 출금한도가 다소 낮은 점을 들 수 있습니다. 최고 등급 회원도 원화 일일 출금 한도가 2억 원 밖에 안됩니다.

#### -높은 호가 단위

업비트의 단점은 호가 단위가 타 거래소에 비해서 높은 편입니다. 타 거래소의 경우 시세가 100원 이상인 경우 0.1원단위의 틱으로 조정된 곳이 많지만, 업비트는 100원 이상인 경우 1원을 고수하고 있다. 이는 비단 100원 이상의 경우에 그치지 않고 10원, 1000원 단위같이 자릿수가 바뀌는 모든 부분에서 동일하게 작동한다. 심지어 비트토큰트의 경우엔 틱당 10% 이상의 차이를 보인다.

그래서 업비트를 이용하는 투자자들이 급하게 매수와 매도를 하다가 최대 투자 원금의 1% 미만 손실이 생  
기기도 합니다.

-**전화 상담 어려움:** 24시간 카톡 상담이 주된 고객센터 채널이고 전화 상담은 연결이 어렵습니다. 하지만 업  
비트 고객센터 메신저 상담은 비교적 수월합니다.

## 2.빗썸 장점

-**거래 가능한 암호화폐 수:** 원화 입금이 가능한 국내 거래소 중 거래 가능한 암호화폐 수가 가장 많습니다.원  
화로 구매가능한 코인의 종류는 빗썸 190개, 업비트 180개를 취급하고 있습니다.

-**항상 지급준비율 100% 이상 유지:** 사용자가 갑자기 출금을 대량으로 한다거나 해도 거래소 운영에는 전혀  
지장을 주지 않으므로 안정적으로 거래할 수 있습니다.

- **API 지원 서비스 제공:** API와 프로그래밍을 믹스하여 자기만의 시세 조회/알고리즘 매매 프로그램을 만  
들어 활용할 수 있습니다.

-**오프라인 고객센터:** 기타 암호화폐 거래소는 보통 본인의 주소지를 밝히지 않고 있으며, 문의사항  
은 대부분 온라인으로 문의를 해야합니다. 그러나 빗썸은 실제 고객센터가 강남구에 위치하고 있다는 특이  
사항이 있습니다.

-**저렴한 수수료:** 빗썸은 거래 지원하는 모든 가상자산에 대해 0.04%의 수수료를 적용합니다. 변경된 빗썸의  
수수료는 과거 빗썸의 거래 수수료인 0.25%보다 0.21%포인트 낮고, 업계 평균 수수료인 0.2%와 비교해도  
0.16%포인트 낮은 수준입니다. 기존 업계 최저 수준인 업비트의 거래 수수료(0.05%)보다도 0.01%포인트  
낮습니다.

## 빗썸 단점

### -해킹 및 개인정보유출 등 발생

빗썸은 18년 6월에 해킹당한 이력이 있습니다. 해킹 피해자들에게는 인당 10만 원의 보상액을 지급한 적이  
있습니다.

### -불안정 한거래 폭주 시 서버

신규 상장이나 펌프같은 이유로 거래량이 폭주하였을때 서버가 멈추어서 유저들의 불만이 토로를 하기도  
하였습니다.

### -거래창 오류 자주 보고

UI에 미체결 주문이 실제로 체결된 후에도 미체결 내역에 표시는 남아있거나, 호가창 가운데 다른 톱의  
호가끼어들어가 흐트러지는 등 버그가 많아 업비트와 코인원에 비해 불편하다는 의견이 많습니다. 업비  
트와 코인원은 빗썸과 다르게, 주식 시스템에 최대한 가깝게 설계되었다고 합니다.

**BTCC는 BTC/USDT 무기한 선물을 최대 225배 레버리지 제공하며 하단 버튼으로 구매해 보세요!**

[TRADE\_PLUGIN]BTCUSDT,BTCUSDT[/TRADE\_PLUGIN]

[BTCC 회원가입하며 보너스 받으세요](#)



[안드로이드 버전 다운로드](#)

[iOS 버전 다운로드](#)

[신규 유저 한정 이벤트\(입금 및 거래 시 10,055USDT 보상\) <<<<](#)

## 업비트냐? 빗썸이냐? 어느 거래소를 선택해야 할까?

현재 원화로 코인을 살 수 있는 가상자산 거래소는 업비트, 빗썸, 코인원, 코빗, 고팍스 총 5곳입니다.

비트코인 이외에 다른 코인들에 대한 수수료는 조금씩 다릅니다. 빗썸이 지난해 10월부터 진행한 거래 수수료 무료 이벤트를 종료하고 거래 수수료를 0.04%로 적용합니다. 코빗도 작년 10월 20일부터 코인 거래 수수료 무료를 선언했습니다. 고팍스는 비트코인을 제외하고는 이더리움, 리플, USDC에 수수료 무료를 적용하고 있습니다.

수수료만 보면 당연히 무료인 거래소에서 거래해야겠습니다. 하지만 코인은 거래소가 여러 개라는 특유의 성격 때문에 각 거래소마다 호가가 다릅니다. 따라서 유리한 가격에 팔 수 있느냐도 찾아봐야 합니다. 유리한 가격에 팔려면 당연히 촘촘한 호가, 그리고 거래량이 많아야겠죠.

거래량이 가장 많은 거래소는 당연히 업비트입니다. 즉 호가 차이로 수수료 0.05%, 0.20%를 만회할 수 있다면 거래량이 많은 업비트에서 거래하는 것이 유리합니다. 비트코인 가격이 4천만원일 경우 1BTC에 대한 업비트 거래 수수료는 2만원입니다. 호가 차이로 2만원을 만회할 수 있다면 업비트가 이득이겠습니다.

한번만 거래한다면 수수료보다는 거래량을 택하고, 여러번 거래한다면 거래량보다 수수료를 택하는 게 합리적일겠죠. 투자 전략에서도 손절이나 적립식처럼 거래 빈도가 있는 경우와 그렇지 않은 경우에 맞춰 거래소를 선택하면 되겠습니다. 그럼 코인 강세장에 걸맞는 성투를 기원합니다.

[2024년 국내 암호화폐 거래소 리스트 순위 및 해외 거래소 추천](#)

## 해외 거래소 선택의 3가지 장점

해외거래소를 이용하며 느낀 가장 큰 장점은 아래 3가지 입니다.

- 코인 하락에 투자 가능
- 레버리지 투자 가능
- 저렴한 수수료

### ① 코인 하락에 투자 가능



**코인 가격 상승이  
예상되면**

**‘롱(Long)’**



**코인 가격 하락이  
예상되면**

**‘숏(Short)’**

루나 폭락 사태, FTX거래소 파산 등 코인 시장에 큰 이슈가 발생해 코인가격이 떨어지고 있을 때 현물투자자는 빨리 팔고 바닥까지 떨어지길 기다렸다가 다시 매수하는 방법으로 수익을 내야 합니다.

반면 코인 선물투자자의 경우 하락 시 수익이 발생하는 ‘숏 포지션’을 매수해 떨어지는 만큼 수익을 올릴 수 있습니다.

### ② 레버리지 투자 가능

레버리지 투자는 주식 신용거래와 비슷한 것으로 투자금x레버리지 비율(1배~125배)만큼 투자가 가능하죠.

가령 레버리지 x10을 선택하면 투자금의 10배를 투자하는 효과가 있습니다.

투자원금 100만원으로 1,000만원어치를 산 셈이라 10% 수익만 발생해도 원금대비 2배인 100만원의 수익을 올릴 수 있습니다.

반대로 -10%만 떨어 원금 전액손실로 해당 주문은 자동 청산됩니다.

레버리지 비율이 높아질수록 투자가 아니라 훌쩍게임에 배팅한다 생각하셔야 할 정도로 고위험고수익이라 안쓰시는 편이 정신건강에 좋습니다.

### ③ 저렴한 수수료

해외거래소는 수수료 자체는 저렴한데 다양한 투자옵션 덕에(?) 의외로 수수료가 많이 발생하게 됩니다.

일단 하락에도 투자가 가능하기 때문에 상승/하락 양방향 투자로 매매횟수가 많아지게 되고, 레버리지를 이용할 경우 사용하는 비율만큼 수수료도 올라갑니다.

레버리지 x10 이용 시 투자원금의 10배가 투자되는 것으로 수수료도 1,000만원에 해당 수수료가 차감됩니



다.

BTCC는 BTC/USDT 무기한 선물을 최대 225배 레버리지 제공하며 하단 버튼으로 구매해 보세요!

[TRADE\_PLUGIN]BTCUSDT,BTCUSDT[/TRADE\_PLUGIN]

[BTCC 회원가입하며 보너스 받으세요](#)



[안드로이드 버전 다운로드](#)

[iOS 버전 다운로드](#)

[신규 유저 한정 이벤트\(입금 및 거래 시 10,055USDT 보상\) <<<<](#)

## BTCC 거래소에 가입 및 거래 방법

BTCC 거래소는 [비트코인](#), [이더리움\(ETH\)](#), [클레이튼\(KLAY\)](#), [PEPE](#) 코인, [도지코인](#), [시바이누](#), [ARB 코인](#) 등 다른 인기 있는 암호화폐를 구매할 수 있다. 또한 BTCC는 투자자들이 자산을 합리적으로 배분할 수 있도록 암호화폐, 금, 토큰화 주식 등의 상품을 제공합니다.

거래소 선택은 [\[2023\] 글로벌 Top 가상화폐 비트코인 거래소 순위 소개 및 추천 - BTCC](#) 글을 통해 참조할 수 있습니다.

### 1)BTCC 가입

지금 BTCC를 가입하고 입금 및 거래하면 최대 **10,055 USDT** 를 받을 수 있습니다. 하단 버튼 누리시면 바로 가입할 수 있습니다.

### 2)입금 방법

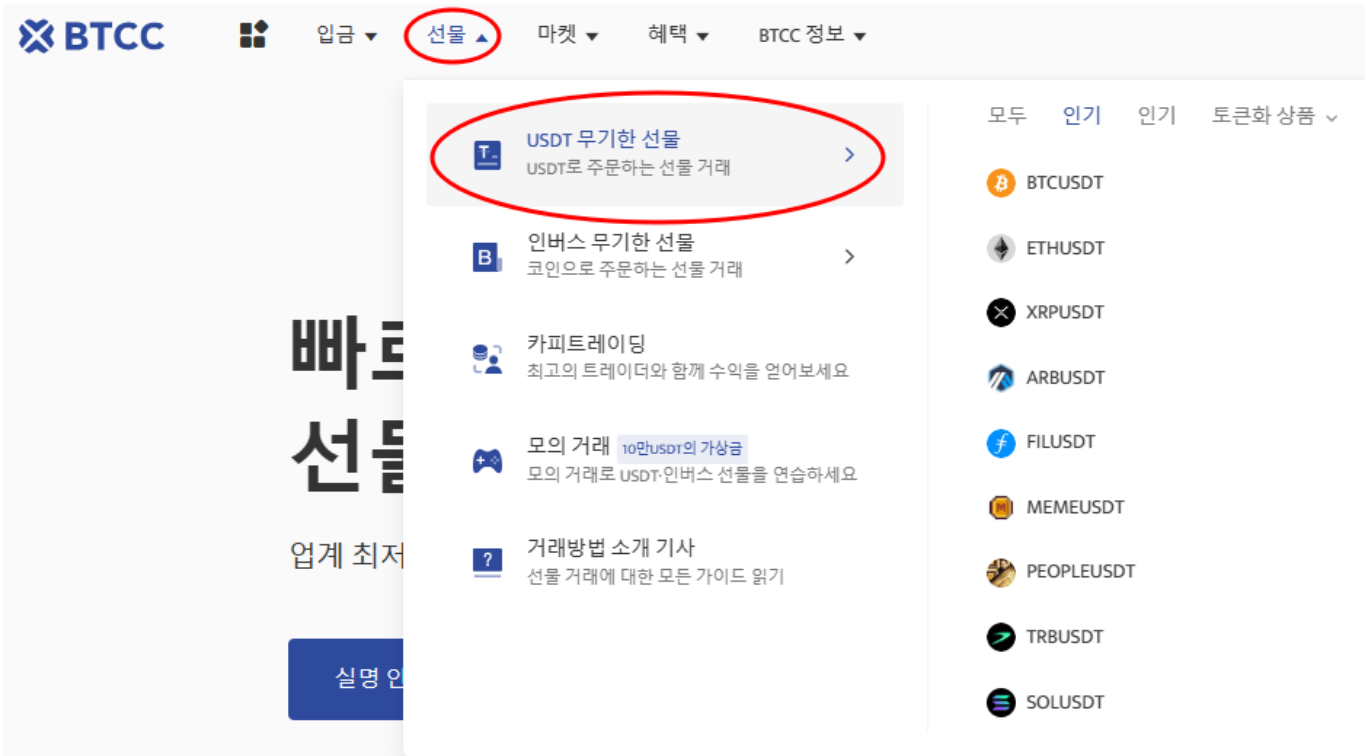
BTCC 주로 암호화폐 입금 및 코인 교환, 그리고 법정화폐 등 3 가지 방법이 있습니다. BTCC는 주로 USDT 마진 선물과 인벤스 선물을 제공합니다. 따라서 거래하기전에 코인교환이나 구매로 USDT를 획득해야 합니다.

[USDT 구매방법 알아보기, 언제든지 BTCC에서 USDT 구매 가능](#)

[BTCC 거래소 계좌이체 USDT 구매하는 방법 및 주의 사항](#)

### 3)BTCC에서 비트코인을 구매하는 방법

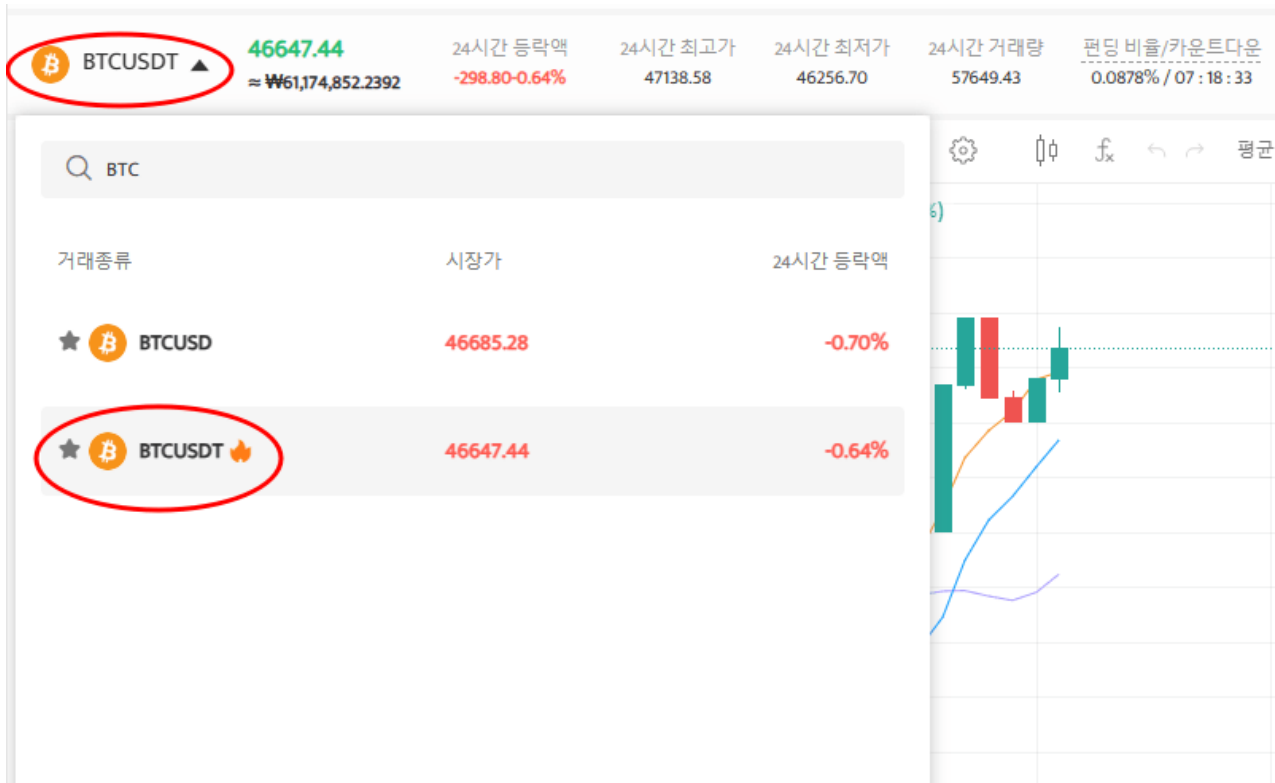
1)우선 앱 홈페이지에서 “선물”을 탭합니다.

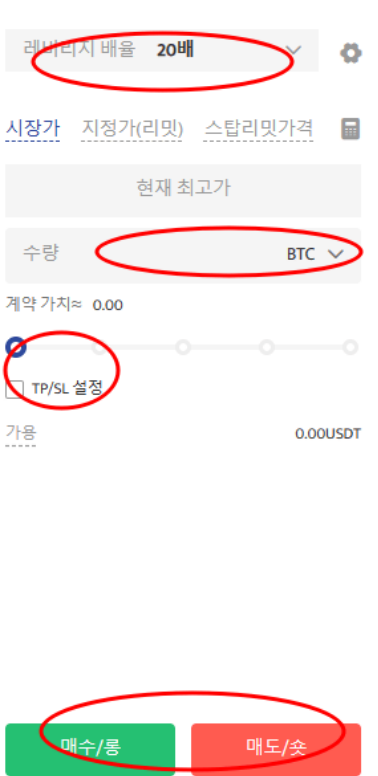


2) “선물” 버튼 클릭하시고 제품목록에서 거래할 코인을 선택하세요. BTCC의 거래 종류는 데일리 및 무기한 등 2가지 유형의 선물거래로 구성되었습니다.

3) 2가지 유형의 선물 거래는 만기(결산)되는 시간대가 모두 다르기 때문에 주문하기전에 꼭 만기 시간을 확인하시기 바랍니다.

4) BTC 코인 선물 계약을 선택하신 후 매수(롱) 또는 매도(숏)를 선택합니다. USDT 선물을 거래하려면 USDT를 소유해야 합니다. 이에 비트코인을 보유하고 있지 않아도 BTCUSDT 선물을 거래할 수 있습니다.





5) 다음은 선물 종류 및 레버리지를 선택합니다. 지정가 주문 또는 SL/TP 설정을 한 후 주문 가격을 입력합니다. SL/TP를 설정하여 손실을 제한하거나 수익을 극대화할 수 있습니다.

6) 모든 설정이 완료되면 [매수] 또는 [매도]를 클릭하여 포지션을 주문합니다. [확인] 화면이 표시되면 모든 설정 정보가 올바르게 입력되었는지 확인하고 [확인] 클릭하여 포지션을 개설합니다.

### 거래 팁

- **시장가 주문:** 현재 시장에서 가장 좋은 가격으로 주문하여 빠른 거래를 성사시킵니다.
- **지정가 주문:** 지정가 주문은 사용자가 설정한 매수/매도 가격이며 시장의 상단/하단으로 급락하는데 사용됩니다. 시장이 제한 가격에 도달한 후 거래가 가능합니다.
- **손절매 주문:** 손절매 주문은 사용자가 매수/매도 가격을 설정할 수 있는 고급 지정가 주문인 “브레이크아웃 주문”으로 해석될 수 있습니다. 시장이 제한 가격에 도달한 후 거래가 가능합니다.

BTCC 거래소는 USDT 계약 뿐만 아니라 인버스 선물도 제공합니다.

**BTCC는 BTC/USDT 무기한 선물을 최대 225배까지 레버리지로 제공하며 하단 버튼으로 거래해 보세요!**

[TRADE\_PLUGIN]BTCUSDT,BTCUSDT[TRADE\_PLUGIN]

**BTCC 회원가입하며 보너스 받으세요**

## BTCC 거래소



BTCC 거래소는 2011년 설립되어 세계에서 가장 오래 운영 중인 암호화폐 거래소입니다. 설립 후 단 한차례도 해킹 피해 사례가 없는 강력한 보안을 자랑해 투자자가 보다 더 안전하게 거래할 수 있는 환경을 제공하고 있습니다. [미국 금융감독국\(MSB\)](#) 및 [캐나다 금융감독국\(MSB\)](#) 등 암호화폐 라이선스까지를 획득했습니다. 그 만큼 믿고 신뢰할 수 있는 거래소입니다.

BTCC에서는 USDT로 결제되는 USDT 마진 선물과 암호화폐로 결제되는 인벤스 선물의 두 가지 유형의 암호화폐 선물을 거래할 수 있습니다. 현재 해당 거래소는 BTC, ETH, DOGE, XRP, SOL 등 200개 이상의 코인에 대한 무기한 선물 거래를 제공합니다.

BTCC에서는 ‘데일리’, ‘무기한’이라는 2가지 선물 계약을 제공합니다. 특별히 데일리 선물 계약 같은 경우 현재 비트코인(BTC) 및 이더리움(ETH)만 지원합니다.

또한 다른 거래소와 다르게 BTCC거래소에서 자체 개발 상품인 USDT를 이용해서 주식과 금, 은을 거래할 수 있는 금융 상품을 출시했습니다. BTCC 거래소가 타 거래소와 눈에 띄는 차별점은 토큰 주식, 토큰 금융 상품 그리고 토큰화 선물 시스템입니다. 이외에도 카피드레이딩까지 제공합니다.

이에 더해 BTCC의 거래 수수료는 세계 최저 수준인 **최소 0%**입니다. 테이커, 메이커를 구분하지 않고 추가 수수료나, 숨겨진 수수료 등이 없는 투명하고 낮은 수수료 정책을 지원하고 있습니다. 거래 시 최소 금액이 2 USDT로 거래가 가능하기 때문에 진입장벽이 낮아 초보 투자자들에게 부담 없이 거래를 진행해 볼 수 있습니다.

[BTCC 거래소에 대한 모든 것...BTCC는 어떤 거래소일까요?](#)

더 많은 내용은 [BTCC 뉴스](#) 및 [BTCC 아카데미](#)에 확인 할 수 있습니다.

## BTCC 가입혜택

BTCC는 신규 유저들을 위해서 가입하면 보너스를 받을 수 있는 이벤트를 준비합니다. 지금 가입 및 거래하면 최대 **10,055USDT**를 받을 수 있습니다. 또한 입금 금액에 대비 VIP 등급 높을 수 있습니다(**입금↑VIP↑**).VIP가 되면 거래 수수료 할인 또 다른 혜택을 누릴 수 있습니다.

**[BTCC 가입하고 보너스 받으세요](#)**

## BTCC 거래소

- 12년 보안 무사고
- 암호화폐 라이선스를 획득한 믿음직한 거래소
- 전세계 규제 준수
- 세계 최저 수수료 **(0%)**
- 최대 **225**배 레버리지 제공
- 무료 모의 거래 가능
- 풍부한 유동성 및 오더북
- 토큰화 주식 및 암호화폐 출시
- 원화입금 지원
- 24x7 시간 한국어 고객센터 서비스 제공
- 최신 시장 동향 및 투자 교육 제공
- PC/모바일 거래 가능
- 다양한 이벤트

## 요즘 핫한 암호화폐 :

- [오픈 AI '소라' 등장...소라\(Sora\)란? 소라 사용 방법 알아보기](#)
- [2024년 주목받을 만한 AI 테마 코인 알아보기...이는 좋은 투자일까?](#)
- [ARM홀딩스 ARM 시세, 주가 전망 2024년...ARM 매수해도 될까?](#)
- [스타크넷\(Starknet\)란? STRK 코인 에어드랍, 시세 및 2024년 전망](#)
- [میم 코인이런? 어떤 인기 밈 코인있을까? 향후 전망은?](#)
- [밀라디\(Milady\) 밈코인 LADYS 런? LADYS 코인 구매 방법은?](#)
- [밈 코인 열풍 불은 페페코인\(PEPE\) 런? 그의 리스크 및 향후 전망은?](#)
- [온도 파이낸스\(Ono Finance\)란? ONDO 코인 시세 및 전망은?](#)
- [만타네트워크\(MANTA\)란? MANTA 코인 런치풀, 빙썸 이벤트 정보 보기](#)
- [비트코인 현물 ETF 란? 비트코인 현물 ETF 투자 방법 및 가격 전망은?](#)
- [메인넷 출시한 자이\(XAI\)란? XAI 코인 시세, 에어드랍, 전망 보기](#)
- [아스타 코인\(ASTR\) 시세 및 가격 전망\(예측\) 2024 살펴보기](#)
- [Sleepless AI\(AI\)란? AI 코인 바이낸스 런치풀 + 에어드랍 살펴보기](#)
- [xPET\(엑스펫\)란? xPET 게임 내용, 시작하는 방법 살펴보기](#)
- [엔에프 프롬프트\(NFPrompt\)란? NFP 코인 정보 및 에어드랍 살펴보기](#)
- [솔라나의 밈코인 아날로스\(analoS\)란? ANALOS 시세, 에어드랍 방법은?](#)
- [낫코인\(Notcoin\)이란? NOT 코인 채굴 / 에어드랍 방법 살펴보기](#)
- [RATS 오디널스\(RATS\)란? RATS 코인 정보, 시세 살펴보기](#)
- [솔라나 신규 밈코인 Silly Dragon란? SILLY 코인 100% 급등... 향후 전망은?](#)
- [비트코인 오디널스 인스크립션\(Inscription\)란? 어떤 인스크립션 코인 있나요?](#)

- [솔라나 기반 주피터\(Jupiter\)란? JUP 코인 에어드랍 및 엠버서더 정보](#)
- [SATS\(Ordinals\)코인이란? SATS 코인 정보, 시세 및 미래 전망](#)
- [Ordinals 동명 오디\(ORDI\)란? ORDI 코인 54 달러 치솟...미래 전망?](#)
- [빅타임\(Big Time\)란? BIGTIME 코인 시세 70% 급등...미래 전망은?](#)
- [피스 네트워크\(Pyth Network\)란? PYTH 코인 시세 및 가격 전망 2024](#)
- [인젝티브\(Injective\)란? INJ 코인 2주간 69% 급등...향후 전망은?](#)
- [가스코인\(GAS\)란? GAS 코인 오르는 이유 및 향후 전망은?](#)
- [룸네트워크\(LOOM\)란? 1100% 상승 LOOM 코인 호재 및 전망 보기](#)
- [세이네트워크\(Sei\)란? SEI 코인 VS 애플토스, 수이](#)
- [ChatGPT\(챗GPT\) 사용법 소개, 어떻게 가입합니까? - BTCC](#)
- [Chat GPT 란? '구글의 시대 끝났다' 평가 나온 그는 할 수 있는 일? - BTCC](#)