챗GPT 라이벌 노션 AI (Notion AI)란? 노션 AI 사용법, 기능 소개!

원문:
https://www.btcc.com/ko-KR/academy/crypto-basics/notion-ai

최근 챗GPT(ChatGPT)가 연일 화제에 오르는 가운데 메모 앱 겸 협업 툴 노션(Notion)도 생성 인공지능 서비스를 준비하고 있습니다. 노션은 지난해 11월부터 일부 이용자들을 대상으로 노션AI 알파버전 테스트를 진행해왔습니다. 노션AI(Notion AI)와 챗GPT는 비슷하면서 다릅니다. 텍스트를 만들어준다는 점은 같지만, 노션AI는 엄연히 노션 안에 탑재된 기능이다. '글쓰기 도우미'로 생각하면 이해가 쉬울 것입니다.

'노션AI' 열풍은 유저 커뮤니티 사이에서 점점 더 격렬해지고 있으며 '챗GPT(ChatGPT)보다 낫다'는 댓글까지 등장했습니다.

그럼 노션AI 가 무엇입니까? 그의 사용 방법은 어떻게 됩니까? 이어서 노션 AI에 대해 소개합니다.

노션 AI (Notion AI)란?

노션AI(Notion AI)는 언어 생성 AI를 활용한 문서 작성 애플리케이션이며 사용자가 업무를 개선하고 새로운 인사이트를 얻을 수 있도록 도와줍니다. 노션 AI는 영어를 비롯해 한국어, 일본어, 프랑스어, 독일어로 이뤄졌습니다.

노션 AI는 오픈 AI의 대규모 언어모델 'GPT-3'을 기반으로 사용자가 작성하고자 하는 글을 설명하면, 앱이 사용자의 요구에 따라 초안을 생성합니다. 블로그, 소셜 미디어 게시물 회의 안건, 보도 자료, 브레인스토밍, 시 등을 생성할 수 있습니다.

GPT-3는 파라미터가 1천750억개입니다. 이중 영어만 80% 이상을 차지한다. 한국어는 나머지 20% 안에 들어있습니다.

노션 AI는 다양한 기능과 머신 러닝 기능을 제공하여 데이터 분석, 이미지 인식, 자연어 처리 등을 더 나은 결과로 수행할 수 있도록 도와줍니다. 또한 노션 AI는 다양한 분석 및 예측 기능을 제공하여 작가의 연구 및 편집 프로세스를 가속화할 수 있습니다. 예를 들어 기사를 분석하고 요약해 중요한 요점과 조치 항목을 끌어낼 수 있습니다. 또 고급 맞춤법 및 문법 교정과 번역 기능도 갖췄습니다.

노션AI와 챗GPT는 비슷하면서 다릅니다. 텍스트를 만들어준다는 점은 같지만, 노션AI는 엄연히 노션 안에 탑재된 기능입니다. '글쓰기 도우미'로 생각하면 이해가 쉬울 것이다. 챗GPT는 인공지능 챗봇입니다.

노션은 또한 팀워크 기능이 있어 사용자가 자신의 작업 공간에 다른 사람을 초대하여 공동 작업을 할 수 있기 때문에 팀에게도 적합합니다.또한 소프트웨어는 토론 게시판, 댓글, 공유 등의 기능을 제공하여 팀이 토론하고 소통할 수 있도록 합니다.

노션은 또한 구글 캘린더, Slack 등과 같은 다른 도구와 통합하여 전체 워크플로우를 원활하게 만들 수 있습니다.

노션은 지난해 말 '노션AI' 알파 버전을 공개했습니다. 단 모두가 이를 사용할 수 있는 건 아니다. 신청 순서에 따라 체험 기회를 제공합니다.

BTCC 가입하고 10,055 USDT 받으세요

안드로이드 버전 다운로드 iOS 버전 다운로드

신규 유저 한정 이벤트(입금 및 거래 시 10,055USDT 보상) <<<<

노션은 노션 AI를 만든 이유

노션은 더 나은 결과를 얻기 위해 인공 지능 기술을 개발하고 사용할 수 있는 노션 AI 기능을 만들기 위해 노력하고 있습니다. 노션 AI는 사용자가 업무를 개선하고 새로운 인사이트를 얻을 수 있도록 도와줍니다.

노션 AI는 다양한 기능과 머신 러닝 기능을 제공하여 데이터 분석, 이미지 인식, 자연어 처리 등을 더 나은 결과로 수행할 수 있도록 도와줍니다. 또한 노션 AI는 다양한 분석 및 예측 기능을 제공하여 더 나은 결과를 얻고 새로운 사업 아이디어를 개발할 수 있도록 도와줍니다.

노션 AI는 개발자, 마케터 및 다른 사용자가 더 나은 결과를 빠르고 정확하게 얻을 수 있도록 도와주고 있습니다.

노션 AI 알파 버전 대기 명단 신청 방법

앞서 언급한 듯이 노션AI는 모두가 이를 사용할 수 있는 건 아니며 노션AI 알파 버전은 대기자로 등록한 뒤 신청 순서에 따라 체험 기회를 제공합니다.

특별히 아알야 할 것은 노션AI(Notion AI)는 독립된 소프트웨어가 아니라 노션(Notion)에 붙은 기능이라는 것입니다. 따라서 노션 AI를 사용하려면 노션 AI 개인 계정을 등록해야 합니다. 계정 등록은 완전 무료입니다. 자세한 등록 방법은 다음과 같습니다.

노션 AI 등록

- 노션 공식 홈페이지로 이동합니다.
- 웹 페이지 중간에 있는 “Get Notion free” 버튼을 클릭합니다.
- 이메일 입력합니다.
- “For Personal Use” 선택합니다.
- Skip 클릭하면 정식으로 사용할 수 있습니다.

노션 AI 설정

- 노션 AI는 “Notion AI 더 사용하기”업그레이드 유료 결제가 필요합니다.
- 사용자는 먼저 계정 설정에서 활성화해야 합니다.
- “설정과 멤버” 메뉴에서 워크스페이스 – 노션 AI 요금제 추가를 눌러 결제를 합니다.
- 활성화되면 “새 페이지” 버튼에서 노션 AI에 액세스할 수 있습니다.
- 새 페이지에 “AI로 글쓰기 시작…”이라고 적힌 상자가 표시됩니다. 이 상자를 클릭해 Notion AI가 수행할 작업을 입력하세요.

BTCC 가입하고 보너스 받으세요

안드로이드 버전 다운로드 iOS 버전 다운로드

신규 유저 한정 이벤트(입금 및 거래 시 10,055USDT 보상) <<<<

노션AI(Notion AI) 사용법은?

노션 빈 페이지에서 ‘스페이스’를 누르면 바로 AI에 작업을 요청할 수 있습니다. 정보를 알고 싶을 땐 ‘~를 알려줘’ 하고 자유롭게 요청하면 됩니다. AI로 초안 작성 기능 아래 브레인스토밍, 개요, 소셜미디어, 보도자료, 에세이 등 디테일한 기능도 제시되어 있어 원하는 기능을 선택하고 입력하면 됩니다.

‘스페이스’와 명령어 ‘/’를 통해서 AI에게 글 작성, 요약, 해석 등을 요청할 수 있습니다. 한글의 경우 속도가 2~3배 정도 소요되고 번역투 느낌이 강하지만 영어로 질문할 경우 꽤나 빠른 실행 속도를 보여줍니다.

노션AI는 별도의 프로그램이 아닌 노션 내 기능으로 제공됩니다. 노션에서 ‘/’(슬래시)를 입력하면 다양한 명령어 중 하나를 선택할 수 있는데 이 안에 AI 글쓰기 도구가 추가된다고 이해하면 쉽습니다. 또 노션AI 기능을 부여받은 이들은 블록에서 스페이스 바만 눌러도 AI 도구를 불러올 수 있습니다.

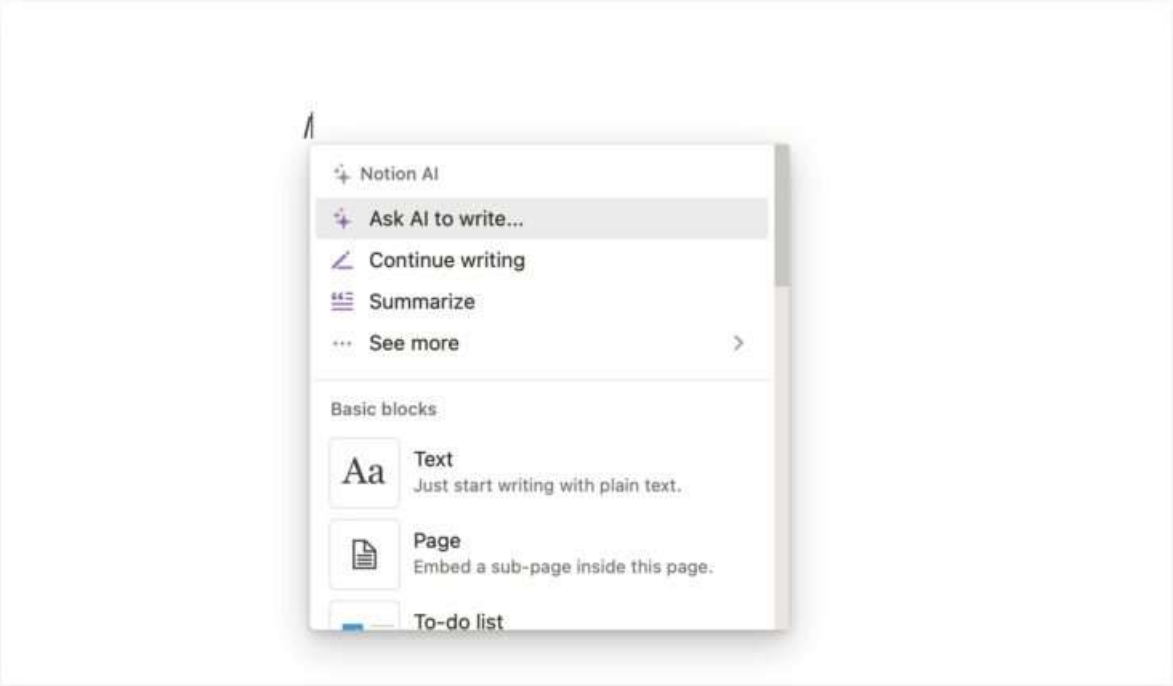

BTCC 가입하고 보너스 받으세요

노션AI로 무엇을 할 수 있을까? (노션 AI 기능)

노션AI는 ▲아이디어 브레인스토밍 ▲개요 ▲보도 자료 ▲독창적인 이야기 ▲에세이 ▲회의 어젠다 등 생성 AI 기능을 총 14개 갖췄습니다. 업무에 필요한 간단한 도구부터 복잡한 글을 작성하는 기능까지 다양합니다.

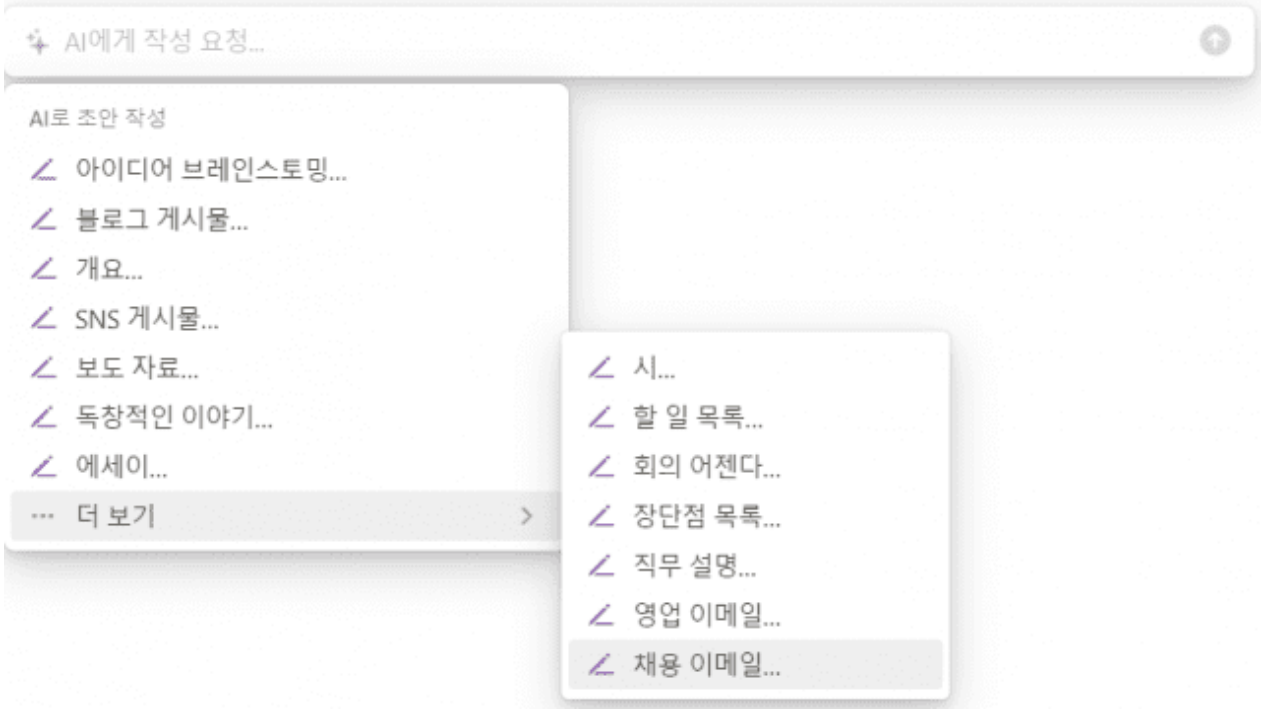

아이디어 브레인스토밍

특정 키워드나 주제를 입력하면, 다양한 아이디어를 제시해줍니다. 원하는 개수를 제시하거나, 제목까지 달아줘 등 부가적인 요청도 할 수 있습니다.

□초안 작성

글을 어떻게 써야 할지 모를 때, 몇 초 만에 뚝딱 초안을 써줍니다. 아이디어 스토밍 내용을 바탕으로 '유데미' 홍보글이 순식간에 완성되었습니다. 이 외에 회의 안건, SNS 포스팅, 보도자료, 에세이, 시 등 다양한 장르를 소화할 수 있습니다.

□페이지 편집 및 검토

기본적인 오탈자, 맞춤법 검사도 가능합니다. 직접 해보니 유데미를 Udemy로 고쳐주었고요. 글의 어조를 변경하니 좀 더 생동감 있는 글로 바꿔주었습니다.

□요약, 요점정리

긴 글을 짧게 요약해주고, 해당 문서를 설명해주는 역할을 합니다. 장문의 보고서를 다루는 직장인에게 유용한 기능입니다.

□표로 만들기

많은 내용을 일목요연하게 정리해야 할 때, '표로 만들어줘' 라고 요청할 수 있습니다. 물론 주제에 따라 표가 엉성하게 완성될 때도 있지만, 꽤 빠른 속도로 표가 완성됩니다.

이러한 노션AI 기능으로 반복 업무 자동화, 회의록 정리 등 노션으로 공유 문서 작업을 많이 하는 분들에게 더욱 편리할 것 같아요. AI 서비스를 별도로 사용하기 위해, 노션을 떠나지 않아도 된다는 점이 정말 매력적입니다.

또한 노션 AI는 글자 인식, 이미지 인식, 목소리 인식, 머신 러닝, 데이터 분석 및 예측 기능 등 다양한 기능을 사용할 수 있습니다. 노션 AI는 기계 학습과 데이터 분석을 통해 더 나은 결과를 얻을 수 있습니다.

노션 AI는 목소리 인식 기능을 사용하여 사용자가 명령을 입력하면 컴퓨터가 이해하고 작업을 수행할 수 있도록 도와줍니다. 또한 노션 AI는 이미지 인식 기능을 사용하여 이미지를 분석하여 더 나은 결과를 얻을 수 있습니다. 노션 AI는 또한 사용자가 기존 데이터를 기반으로 더 나은 예측 모델을 개발하고 더 나은 추천 결과를 얻을 수 있도록 도와줍니다.

□맞춤법 및 문법 검사

노션 AI의 맞춤법 및 문법 기능은 작성된 콘텐츠에 잘못된 단어나 잘못된 문법과 같은 실수가 있는지 확인할 수 있습니다.

□콘텐츠 번역

노션 AI는 내가 작성한 콘텐츠를 다른 언어로 번역할 수 있어 다른 언어를 사용하는 사람들과 쉽게 대화할 수 있습니다. 현재 AI가 지원하는 언어는 다음과 같습니다.

영어,한국어,중국어,일본어,스페인어,러시아어,프랑스어,포르투갈어,독일어,이탈리아어,네덜란드어,인도네시아어,베트남어 등을 지원합니다.

BTCC 가입후 최대 10,055usdt 받으세요
(거래&입금 이벤트)

안드로이드 버전 다운로드 iOS 버전 다운로드
신규 유저 한정 이벤트(입금 및 거래 시 10,055USDT 보상) <<<<

노션 AI 활용 방법

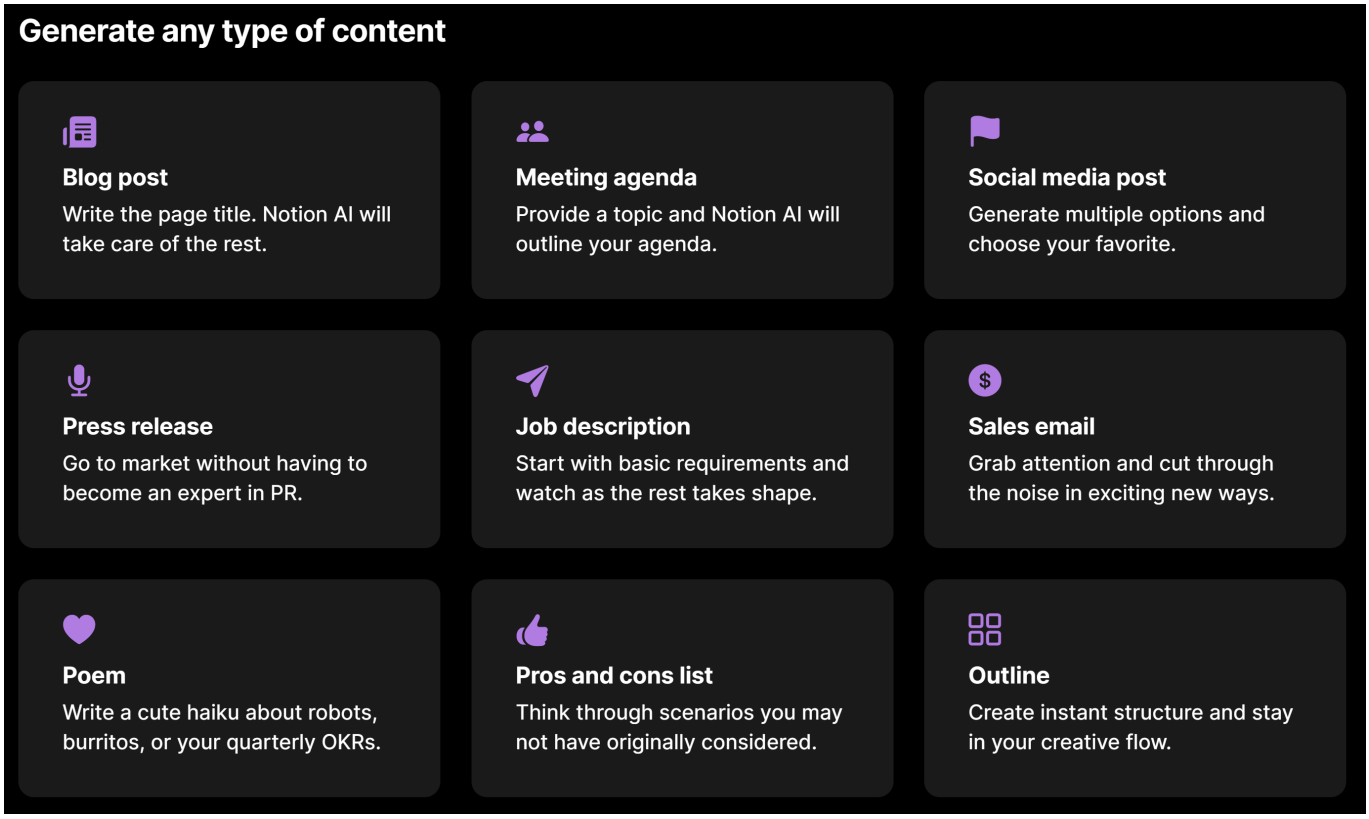

노션 AI는 사용자 질문과 현재 페이지의 정보를 기반으로 텍스트 응답을 제공합니다.

기존 콘텐츠를 개선하고 싶다면 원하는 텍스트 부분을 선택한 후 **'AI 작업'**을 클릭하고 드롭다운에서 원하는 옵션을 선택하거나 직접 프롬프트를 입력합니다.

페이지 내용을 요약하거나 인사이트를 얻고 싶다면**/AI**를 입력하여 AI 블록을 확인하거나 노션 AI에게 문서 작성을 요청합니다.

새로운 텍스트 초안을 만들고 싶다면 새 페이지나 라인에서 **스페이스 키**를 누르고 원하는 프롬프트를 입력합니다.

다음은 제시한 활용 방법입니다.

초안 작성

어디서부터 어떻게 시작해야 할지 막막할 땐 노션 AI에게 아이디어나 초안 작성을 요청할 수 있습니다. 프롬프트나 기본적인 아이디어만 제공하면 AI가 내가 원하는 형식으로 콘텐츠를 생성해 줍니다. 결과물이 도출되면 원하는 퀄리티가 나올 때까지 노션 AI(Notion AI)에게 수정을 요청할 수도 있습니다. 최종 결과물을 받은 후 마무리 수정만 조금 해주면 완벽한 문서가 완성되는 것입니다.

요약 정리

노션 AI가 메모 요약, 액션 아이템 도출, 콘텐츠 커스텀이 가능합니다.

/요약하기로 빠른 요약: 단 몇 초안에 개요를 작성할 수 있어요. Notion AI는 문서의 맥락을 파악해 전체 내용을 몇 개의 핵심 문장으로 요약할 수 있습니다.

/액션 아이템으로 액션 아이템 추출하기: 통화 녹취록이나 급히 작성한 메모도 Notion AI를 사용하면 다음 액션 아이템이 무엇인지 바로 알 수 있습니다.

/커스텀 AI 블록으로 문서 작성하기: 페이지에 작성한 아이디어를 자세히 풀어쓰거나, 요점에 대한 반론을 제시해 달라고 요청할 수 있어요. AI가 페이지에 이미 있는 내용을 배경 정보로 활용하기 때문에 훨씬 유용한 결과를 도출합니다.

좋은 프롬프트 작성 방법

1.명확한 목표와 목적이 있어야 합니다.

2.프롬프트는 구체적이고 분명하게 작성 요청을 합니다. 그래야 AI가 내 요청을 제대로 이해하고 좀 더 정확한 결과물을 제공할 수 있습니다.

3.가능한 한 많은 맥락 정보를 제공합니다. 관련 배경 정보, 키워드, 원하는 결과물의 길이나 어조 등의 조건이 다양할수록 좋습니다.

4.간약한 또는 단순한 단어나 문장을 사용합니다. 지나치게 복잡한 언어나 전문 용어는 가능한 한 사용하지 않은 것은 좋습니다.

기존 콘텐츠를 개선

노션 AI는 기존 콘텐츠를 진행 중인 작업에 맞게 변환해주기 때문에 하나하나 일일이 수정할 필요가 없습니다. 어조는 물론 맞춤법과 문법을 수정하고, 동의어를 찾거나, 원하는 언어로 번역까지 할 수 있습니다.

- **글의 어조 수정하기:**초안이나 어조 수정이 필요한 문단을 선택한 후 노션 AI에게 '프로페셔널한 어조로 수정해 줘' 또는 '핵심 내용만 개요로 요약해 줘'라고 요청할 수 있습니다.
- **콘텐츠를 다른 언어로 번역하기:**본문 작성부터 번역 요청, 그리고 번역된 콘텐츠를 원하는 곳에 다시 붙여넣기까지 아무리 빨라도 2~3일은 족히 걸립니다. 노션 AI(Notion AI)를 사용하면 현재 작업 중인 페이지에서 빠르고 정확한 번역을 바로 받아볼 수 있습니다.

- **단어 의미 찾기와 동의어 찾기** — 어려운 문서를 읽다가 잘 모르는 단어를 만났을 때도, 글을 쓰다가 적절한 문장이 떠오르지 않을 때도 노션 AI의 도움을 받을 수 있습니다. 생각나는 대로 페이지에 일단 적은 후, 텍스트 부분을 드래그해서 선택하고, 드롭다운에서 AI에게 요청할 작업을 고를 수 있습니다.

BTCC 가입후 10,055usdt 받으세요
(거래&입금 이벤트)

노션 AI 블록을 사용하는 방법

노션 AI는 사용자의 필요에 맞는 개인화된 콘텐츠를 만드는 데 도움이 되는 강력한 도구입니다. 이 도구에는 AI의 강력한 기능을 사용해 문서를 분석하고 보다 효율적으로 작업할 수 있도록 도와주는 요약, 작업 항목, 사용자 지정 콘텐츠로 구성된 세 가지 블록이 있습니다.

고급 블록에 액세스하려면 /AI를 입력하고 메뉴에서 사용하려는 블록을 선택하기만 하면 됩니다. 특수 명령을 사용해 필요한 AI 블록을 삽입할 수도 있습니다.

요약 블록

요약 블록은 문서에 대한 간략한 개요를 만드는 데 유용합니다. 클릭 몇번만 하면 노션 AI가 페이지를 분석하여 콘텐츠에 기반한 요약을 생성하고 요약 블록을 페이지의 아무 곳에나 삽입하고 콘텐츠를 추가하면 업데이트할 수 있습니다.

액션 아이템 블록

액션 아이템 블록은 페이지에서 액션 아이템을 추출하는 데 도움이 됩니다. 작업 항목 블록을 선택하고 '생성' 버튼을 클릭하기만 하면 수행해야 하는 작업 또는 조치의 목록을 얻을 수 있기때문에 중요한 사항을 놓치지 않도록 하는 좋은 방법입니다.

사용자 지정 콘텐츠 블록

사용자 지정 콘텐츠 블록은 세 가지 블록 중 가장 유연하게 작동합니다. Notion AI에게 주제를 더 자세히 설명해 달라고 요청하거나 주요 아이디어와 모순되는 내용을 작성할 수 있고 결과는 페이지의 콘텐츠를 기반으로 하므로 이미 작업 중인 내용과 밀접한 관련이 있습니다.

노션 AI의 고급 블록을 사용하면 시간이 많이 걸리거나 수동으로 수행하기 어려운 작업을 자동화하여 시간과 노력을 절약할 수 있습니다.

안드로이드 버전 다운로드 iOS 버전 다운로드
신규 유저 한정 이벤트(입금 및 거래 시 10,055USDT 보상) <<<<

노션 AI VS 챗 GPT VS 빙(Bing)

챗GPT(ChatGPT)는 사람처럼 대화를 할 수 있는 인공지능 모델입니다. 단순한 질문뿐만 아니라 전문적인 질문에도 대답할 수 있어요. 예를 들어 빅뱅 이론이 무엇인지 쉽게 알려주거나 코딩에 관한 도움말을 줄 수 있습니다. 노션 AI와 비슷하게 글을 요약하거나 다시 쓰거나 새로운 글을 만들어 달라고 요청할 수도 있습니다.

그러나 챗GPT는 웹 앱으로 동작하기 때문에 글을 요약하거나 다시 쓰거나 실행할 때마다 원본 글을 복사해서 붙여넣어야 합니다. 이 모델은 주로 인공지능과의 대화를 즐기기 위한 목적으로 만들어진 것이고 Notion AI처럼 글쓰기 작업을 편리하게 해주는 것은 아닙니다.

반면 빙(Bing) AI 는 마이크로소프트(Microsoft,MS)의 검색 엔진인 빙(Bing)에 통합되어 검색 쿼리를 도와주고 정보를 효율적으로 찾을 수 있도록 돕는 것이 주요 목표입니다.이 도구는 채팅 모드를 제공하지만, 이는 주된 목적이 아니기 때문에 대화가 길어지면 빙 AI가 사용자를 불안하게 만들 수 있습니다.

MS는 이에 대한 대응으로 최근 채팅 모드에서 빙 AI가 제공하는 응답 횟수를 제한하여, 특정 횟수가 지나면 답변을 제공하지 않고 새로운 채팅을 시작해야 합니다.

이에 반해 노션 AI는 대화나 검색 기능이 없는 도구입니다. 이 도구는 글쓰기를 보강하는 데 주로 사용됩니다. 노션 AI는 다른 도구보다 뛰어난 성능을 보여주며, 모바일 앱에서도 사용할 수 있습니다.

노션 AI는 빙와는 달리 인터넷에 연결되어 있지 않으며, 최신 정보를 제공할 수 없습니다. 이 도구는 챗GPT(ChatGPT)와 비슷한 면이 있어, 때로는 오래된 정보를 제공할 수 있습니다. 하지만 노션 AI(Notion AI)도 다른 AI 도구와 마찬가지로 학습 과정에서 편향되거나 유해한 정보를 제공할 수 있습니다.

BTCC 가입하고 10,055 USDT 받으세요

노션 AI VS 챗 GPT(ChatGPT), 둘 중에 뭘 쓸까?



노션AI의 성능이 좋다 보니 챗GPT를 대체할 수 있다는 이야기까지 나오고 있습니다. 엄연히 따지면 둘은 용도가 다르기 때문에, 사용자의 니즈에 따라 선택하시는 것이 좋습니다.

대화를 원한다면? 챗GPT

챗GPT는 이름에 'chat'이 들어가는 것부터, '대화형 챗봇'의 정체성을 띄고 있습니다. 챗GPT는 어떻게 질문하느냐 따라 결과물이 달라지기 때문에 각종 질문, 요청 꿀팁들이 공유되고 있습니다. 대화를 통해 특정 명령을 학습시키고, 디테일한 정보를 획득하기 위해서는 챗GPT를 이용하는 게 좋습니다. 또한, 블로그 포스팅, 영상 제작, 코딩 등 나만의 자동화 프로그램이나 API를 활용한 비즈니스까지 고려한다면 챗GPT가 제격입니다.

협업을 위한 문서 작성 자주 한다면? 노션AI

노션이라는 안정적인 노트 앱에 탑재되어, 업무를 효율적으로 수행할 수 있는 기능을 제공하고 있습니다. 노션AI는 일종의 문서 작성을 도와주는 비서 같은 느낌입니다. 빠른 문서 작성, 편집 용도로 쓴다면, 일반 직장인들의 실제 업무를 도와줄 AI는 노션AI에 가깝다고 볼 수 있습니다. 물론 완벽한 글을 쓰기에는 부족함이 있고, 아직 사람의 손길이 필요합니다.

어쨌거나 이번 노션AI의 등장으로 AI 서비스의 놀라운 연결성, 확장성을 보여준 것 같습니다. AI 서비스의 대중화 시대가 성큼 다가왔다는 걸 알 수 있었습니다. 날이 갈수록 급속도로 발전하고 있는 AI 서비스! 이를 '내 업무 루틴이나 특성에 맞게 잘 활용하는 것=능력'이 되는 시대가 열린 것 같습니다.

안드로이드 버전 다운로드 iOS 버전 다운로드
신규 유저 한정 이벤트(입금 및 거래 시 10,055USDT 보상) <<<<

노션 AI + ChatGPT 함께 활용하기

둘의 주요 기능을 정리해보면 이렇습니다.

1. ChatGPT: 내용 생성 및 요약, 번역
2. 노션 AI: 표 만들고 다듬기(서식 옵션)

요약, 번역, 내용 생성 등의 기능들은 ChatGPT가 잘해주기 때문에 ChatGPT에서 미리 내용을 생성하고 요약한 후, 노션 AI로 넘어온다면, 최종 결과물의 완성도를 더욱 높일 수 있을 것입니다. 노션 AI의 표 기능을 사용할 수 없다면 ChatGPT가 생성한 답변을 하나하나 복사, 붙여넣기 하면서 표를 만들어야 합니다. 이 점을 고려하면, 이 두 가지를 같이 활용하여 내용을 정리할 때, 효율성이 훨씬 높아질 수 있습니다.

워낙 다양한 인공지능 기술이 출시되고 또 개발되는 시기이므로, 꼭 하나의 인공지능으로만 작업을 할 필요가 없습니다. 각 기술의 특기를 인지하고, 그것들을 융합하여 활용할 수 있다면, 인공지능과의 협업을 통해 시너지를 창출할 수 있을 것입니다.

노션 AI, 유료인가요?

이제 노션이 약 세 달간 진행한 알파 테스트를 끝마쳤습니다. 2월 22일(현지시간) 노션은 '노션 2.21 버전'부터 노션AI를 정식으로 지원한다고 밝혔습니다.

노션에 따르면 노션AI의 알파 버전 대기자 명단에는 200만명 이상이 등록했습니다. 대부분의 테스터들은 전문 작성보다 자신의 글을 다듬기 위해 노션AI를 활용한 것으로 나타났습니다. 노션은 이에 대해 "대부분의 사람들이 AI를 생각의 파트너이자 편집자로 취급한다는 것을 시사한다"고 설명했습니다.

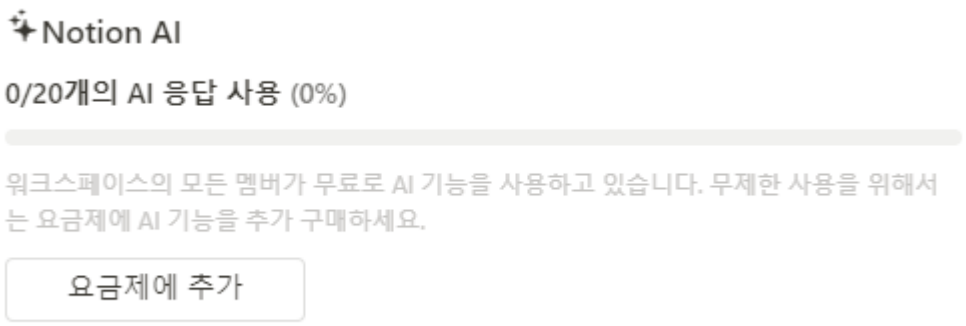

현재 노션의 모든 이용자가 노션AI를 무료로 사용할 수 있습니다. 단 노션AI 응답이 20개로 제한됩니다. 만

약 AI기능을 무제한으로 사용하고 싶다면 인당 10달러의 요금을 결제해야 합니다. 또한 4월부터는 무료 20개 제한 사용도 없어질 예정으로, 요금을 결제해야 노션AI 기능을 워크스페이스에 적용할 수 있습니다.

연간 구독을 구매하면 월 비용은 8달러(1만300원)에 사용 가능합니다. 생성 인공지능 챗봇 챗GPT에 비하면 저렴한 편입니다. 챗GPT 유료 구독 '챗GPT 플러스' 사용료는 월 20달러(2만6000원)에 달한다. 노션AI 대비 두 배 더 비싼 셈입니다.

대신 노션AI는 기존 구독과 별개 상품입니다. 노션을 제대로 된 협업툴로 사용하려면 유료 구독을 끊어야 합니다. 여기에 노션AI를 사용하려면 추가 구독을 구매해야 합니다. 현재 노션 유료 구독은 최소 8달러부터 시작한다. 비즈니스 구독은 15달러입니다. 즉 협업 기능과 노션AI를 동시에 사용하려면 최소 비용이 두 배로 증가합니다.

노션에서 협업 중인 팀원 모두가 노션AI 요금제를 구매해야 하는 건 아닙니다. 앞서 언급한 듯이 사용자가 자신의 작업 공간에 다른 사람을 초대하여 공동 작업을 할 수 있기 때문에 워크스페이스(작업공간)의 주인이 구독료를 내면, 팀원들도 무제한으로 노션AI를 사용할 수 있습니다.

BTCC 가입하고 보너스 받으세요

안드로이드 버전 다운로드 iOS 버전 다운로드
신규 유저 한정 이벤트(입금 및 거래 시 10,055USDT 보상) <<<<

노션 AI, 그의 한계는?

노션 AI는 매우 강력하고 유용하지만 단점이 있습니다.

1. 최신 정보 갖고 있지 않음

노션 AI의 데이터베이스는 기간이 한정되어 있어 기본적으로 너무 새로운 것에 대해서는 잘 모릅니다. 하지만 관련 문장이나 주제를 던짐으로써 그가 관련 문제를 이해하도록 할 수 있습니다.

2.한글에 약해

노션AI는 한글에 약했다. 한글 키워드를 제시했을 때, 가끔 영문으로 쓰여진 글을 생성했습니다. 이 때문에 번역 기능을 사용할 수밖에 없습니다. 노션AI의 번역체는 어색한 부분이 많아 이해하기에 어려움이 있었습니다. 다행이라면 인종 차별적 글은 작성하지 않았다는 것입니다. 노션AI는 동양인을 비하하는 데 쓰이는 '칭챙총(Ching Chang Chong)'이라는 키워드에 반응하지 않았습니다.

3.사실과 다른 부정확한 정보 포함

반면 노션 AI가 생성한 초안 중에는 사실과 다른 정보도 일부 포함되는 단점도 나타났습니다.

노션AI의 오류를 찾아낼 수 없다면, 사용하지 않는 게 나을 듯합니다. 노션AI는 출처 표시 기능이 없어, 정보

의 진위 여부를 가리기 더욱 어렵다. 단, 이는 노션AI만의 문제가 아니라 현세대 생성 인공지능이 지닌 한계라는 점은 짚고 넘어갈 필요가 있겠습니다.

이에 이반 자오 노션 CEO는 "아직 노션AI의 자동화 글쓰기가 100% 정확하지 않아, 비공개 알파테스트로만 출시했다"라며, "노션은 최대한 많은 사용자의 참여를 통해 글쓰기 능력을 더 학습한다"라고 밝혔습니다.

BTCC 가입하고 보너스 받으세요

노션 AI 활용할 때 주의해야 할 점

1. 정보의 신뢰성

인공지능은 입력된 데이터와 알고리즘에 따라 답변을 제공합니다. 따라서, 입력된 데이터의 신뢰성과 알고리즘의 정확성에 따라 답변의 신뢰성이 달라질 수 있습니다.

2. 민감한 정보의 보호

인공지능은 입력된 데이터를 바탕으로 답변을 제공합니다. 따라서, 민감한 정보가 입력될 경우 이를 보호해야 합니다.

3. 문맥 파악

인공지능은 입력된 데이터를 바탕으로 답변을 제공합니다. 따라서, 입력된 데이터의 문맥을 파악하는 것이 중요합니다. 문맥을 파악하지 못하면, 부적절한 답변이 제공될 수 있습니다.

4. 학습과 수정

인공지능은 학습과 수정을 통해 더욱 정확한 답변을 제공할 수 있습니다. 따라서, 인공지능을 활용하여 답변을 얻을 때에도, 학습과 수정을 통해 더욱 정확한 답변을 얻을 수 있도록 노력해야 합니다.

관련페이지:

챗GPT(ChatGPT)란, 챗GPT로 할 수 있는 일? 정말 구글의 시대 끝났습까?

ChatGPT(챗GPT) 사용법 살펴보기, 어떻게 가입합니까?

챗GPT보다 한술더…오토GPT(AutoGPT) 란 무엇입니까? – BTCC

오픈AI, GPT-5 연말 출시 예정...AGI 시대를 열 수 있을까?

오픈 AI, 'GPT-4' 출시...GPT-4 사용법 및 기능 살펴보기

오픈AI, '챗GPT 플러그인' 출시…최신 정보 반영, 향후 전망은?

챗GPT 플러스(ChatGPT Plus),일부 사용자 결제 정보 유출…경각심 가져야

오픈AI, 챗GPT 및 위스퍼 API 출시…챗GPT 비용 90% 절감 가능

"챗 GPT 등 AI 개발, 6개월간 중단하자"…머스크·유발 하라리 등 서명

구글, 챗GPT 대항마 AI 챗봇 '바드(Bard)' 공식 출시…'바드' 사용법 소개

MS, 챗GPT 기반 '빙' 검색 엔지 출시…새 빙(Bing) 사용법은?

더 많은 내용은 BTCC 뉴스 및 BTCC 아카데미에 확인 할 수 있습니다.

BTCC 가입혜택

BTCC는 신규 유저들을 위해서 가입하면 보너스를 받을 수 있는 이벤트를 준비합니다. 지금 가입 및 거래하면 최대 **10,055USDT**를 받을 수 있습니다. 또한 **200USDT** 를 입금하시면 바로 **VIP 1**로 될 수 있습니다. **VIP**가 되면 거래 수수료 할인 또 다른 혜택을 누릴 수 있습니다.

또한 가입 즉시 **10 USDT** 받을 수 있습니다.

BTCC 가입하고 보너스 받으세요

BTCC 거래소

- **12년 보안 무사고**
- **암호화폐 라이센스를 확득한 믿음직한 거래소**
- 전세계 규제 준수
- 세계 최저 수수료 **(0.03%)**
- 최대 150배 레버리지 제공
- 선물 거래량 기준 세계 **5**위
- 무료 모의 거래 가능
- 풍부한 유동성 및 오더북
- 토큰화 주식 및 암호화폐 출시
- 원화입금 지원
- 24×7 시간 한국어 고객서비스 제공
- 최신 시장 동향 및 투자 교육 제공
- PC/모바일 거래 가능
- 다양한 이벤트

핫한 암호화폐 소개:

비트코인캐시(BCH)란? 비트코인캐시 시세, 호재 및 전망 분석

연파이낸스(YFI)란? 연파이낸스 전망 및 YFI 코인의 유동성 채굴 살펴보기

옵티미즘(OP) 코인 란? OP 코인 전망 보기…아비트럼(ARB)와 차이는?

갈라 코인(GALA)이란? 갈라 코인 가격 전망 2023

프로젝트 갤럭시 (GAL) 코인 란? GAL 코인 용도 및 미래 전망은?

알케미페이(ACH)코인 란? ACH 코인 용도 및 향후 전망은?

신세틱스(SNX) 코인 란? SNX 코인 용도 및 향후 전망 살펴보기

메져러블 데이터 토큰, MDT 코인이란? MDT 코인 향후 전망은?

어드벤처골드(AGLD) 코인 란? AGLD 코인 향후 전망 및 시세 분석

베이비 도지코인이란? 일주에 100% 이상 급등…미래 전망은?