



BTCC “신규 유저 한정”
BTCC에 가입 및 입금하고 최대 17,500 USDT를 받으세요!
친구 초대 시 더 많은 리베이트 획득 가능
지금 가입

업비트에서 BTCC 거래소로 XRP 송금하는 방법 (출입금)

원문:

<https://www.btcc.com/ko-KR/academy/crypto-basics/how-to-transfer-xrp-from-upbit-to-btcc-exchange>

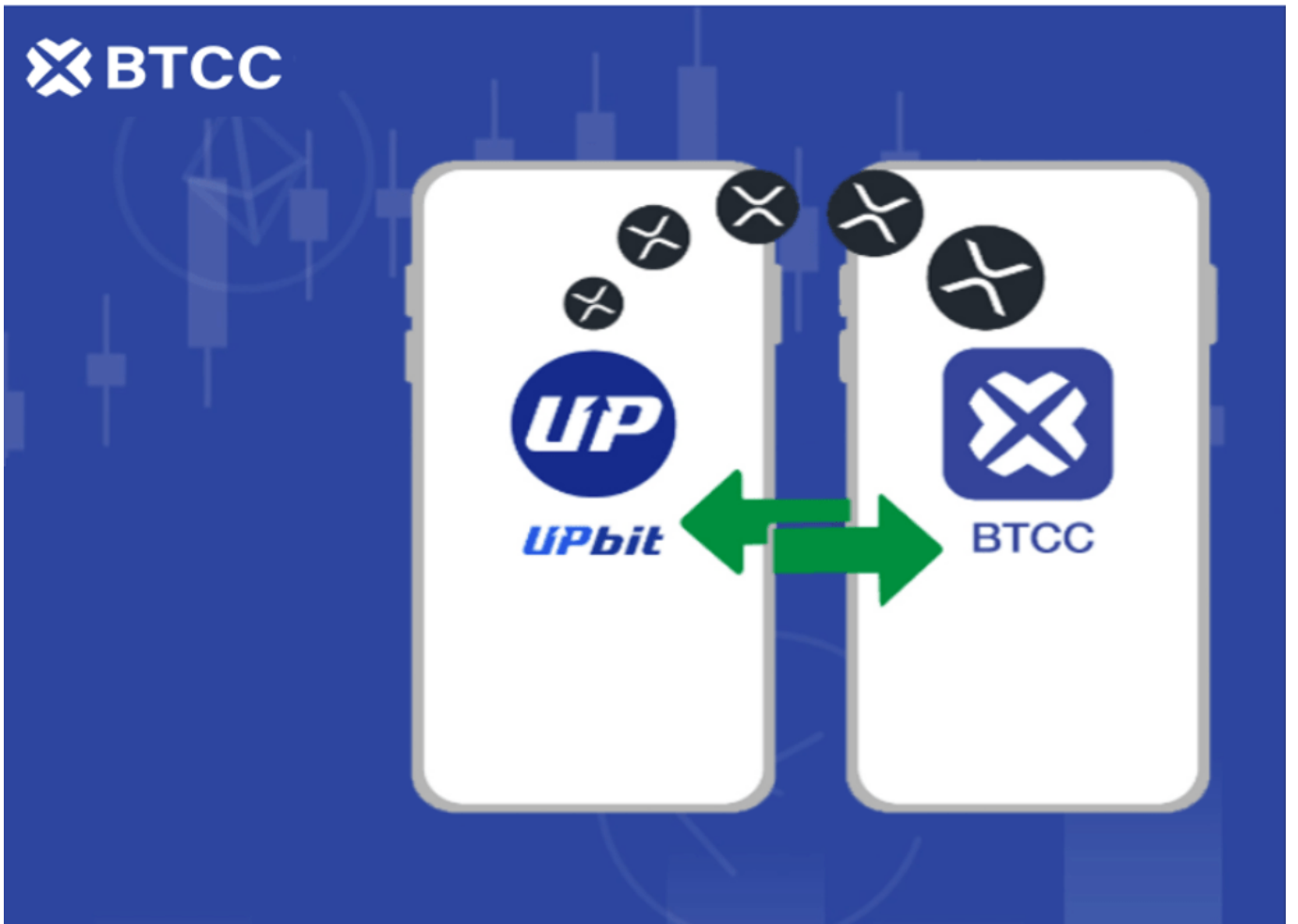
25일 오전 7시 53분 기준 리플은 0.81%(4.9원) 상승한 609.8원에 거래 중입니다. 리플 가격이 상승하고 있습니다.

브래드 갈링하우스 [리플\(XRP\)](#) 최고경영자(CEO)는 최근 두바이 금융 테크놀로지 서밋에 참석해 “리플은 대차대조표상 10억 달러 이상의 현금을 보유하고 있다. 이를 사업 확장과 기업 인수 등에 사용할 계획”이라고 밝혔습니다.

이어 “인수할 회사는 암호화폐 친화적 시장인 스위스와 아랍에미리트(UAE)에서 모색하고 있다”고 덧붙였습니다.

⇒ [리플\(XRP\) 코인 가격 시세 전망 \(예측\) 2023년](#)

오늘은 업비트에서 XRP(리플)를 BTCC 거래소로 송금하는 법을 소개해 드리려고 합니다. 우선 두거래소 BTCC 및 업비트에 대해 간단하게 살펴보겠습니다.



BTCC 거래소



BTCC 거래소는 2011년 설립되어 세계에서 가장 오래 운영 중인 암호화폐 거래소입니다. 설립 후 단 한차례도 해킹 피해 사례가 없는 강력한 보안을 자랑해 투자자가 보다 더 안전하게 거래할 수 있는 환경을 제공하고 있습니다. [미국 금융감독국\(MSB\)](#) 및 [캐나다 금융감독국\(MSB\)](#) 등 암호화폐 라이선스까지를 획득했

습니다. 그 만큼 믿고 신뢰할 수 있는 거래소입니다.

BTCC에서는 USDT로 결제되는 USDT 마진 선물과 암호화폐로 결제되는 인벤스 선물의 두 가지 유형의 암호화폐 선물을 거래할 수 있습니다. 현재 해당 거래소는 BTC, ETH, DOGE, XRP, SOL 등 60개 이상의 코인에 대한 무기한 선물 거래를 제공합니다.

다른 거래소와 다르게 BTCC거래소에서 자체 개발 상품인 USDT를 이용해서 주식과 금,은을 거래할 수 있는 금융 상품을 제공하고 있습니다.BTCC 거래소가 타 거래소와 눈에 띄는 차별점은 토큰 주식, 토큰 금융 상품 그리고 토큰화 선물 시스템입니다.

?[BTCC 거래소 리뷰\(가입,출입금,이벤트 등\), BTCC 거래소 안전한가요?](#)

[BTCC 가입하고 보너스 받으세요](#)



[안드로이드 버전 다운로드](#)

[iOS 버전 다운로드](#)

[신규 유저 한정 이벤트\(입금 및 거래 시 10,055USDT 보상\) <<<<](#)

BTCC 입금하기

1.원화 입금

[BTCC 가입하기](#)

원화 입금은 신용카드와 같은 계좌이체 채널을 사용하여 화폐를 구매하고 입금하는 것입니다. 글로벌 계좌이체 채널이 다르기 때문에 실제 상황은 BTCC가 사용하는 현재 법정화폐 채널에 따라 진행해야 합니다.

USDT 참고 가격 1USDT ≈ 1313.46KRW

구매 수량

500 ≈ 656730.00 KRW

지불 통화

KRW

- 200 +10
- 400 +10
- 500 +25
- 600 +25
- 700 +25

25USDT의 추가 보너스를 받게 됩니다.

서비스 공급업체를 선택하세요.

현재 제공된 가격은 참고용입니다. 실제 지불 금액은 서비스 업체의 공식사이트를 확인해주세요. 계속하면 BTCC 이용 약관에 동의하는 것입니다.

서비스 제공업자	1회 구매 한도	단가	지불 금액	
 계좌 이체 입금은 보통 당일에 도착합니다. 귀하의 은행이나 입금 시간 등에 따라 최대 7일이 걸릴 수 있습니다. 양해해 주셔서 감사합니다.	10 ~ 7000 USDT	1313.46KRW/USDT	656730.00KRW	지금 결제
 계좌 이체	10 ~ 700 USDT	1313.46KRW/USDT	656730.00KRW	지금 결제
 암호화폐 지갑 24시간 내 최대 2회 구매 가능	10 ~ 700 USDT	1313.46KRW/USDT	656730.00KRW	지금 결제

2. 암호화폐 입금

[BTCC 가입하기](#)

암호화폐(코인) 입금은 사용자의 지갑을 사용하여 가상 통화를 BTCC 계정의 지갑으로 이체 입금하는 것입니다. 다른 플랫폼의 출금 기능을 선택하여 BTCC 계정의 지갑으로 이체할 수 있습니다.

BTCC는 현재 USDT, BTC, ETH, XRP, ADA, [USDC](#), LTC 7개 암호화폐 입금을 지원합니다. 향후 더 많은 암호화폐 입금 서비스를 제공할 예정입니다.

입금


암호화폐

USD T BTC ETH XRP ADA USDC LTC

블록체인 네트워크

USD-TRC20 USD-ERC20 USD-OMNI

이 주소에 USD-TRC20가 아닌 다른 자산을 입금하지 마세요. 다른 자산을 입금하실 경우 자산을 잃을 수도 있습니다.



입금 주소

TPN [redacted] f5jz 복사

코인 입금 주의 사항

1. 이 주소는 USD-TRC20주소입니다. 이 주소에 USD-TRC20이외의 다른 암호 화폐를 입금하지 마십시오. 그렇지 않으면 자산이 손실될 수 있습니다.
2. 최소 입금 금액은 2USD-TRC20이며, 이 금액보다 작은 입금 금액은 적립되지 않으며 반환 받으실 수 없습니다.
3. 이 주소에 입금이 이루어지려면 네트워크 노드를 확인해야하며 네트워크 혼잡에 따라 계좌에 반영되는 속도에 영향을 줄 수 있습니다. USD-TRC20가 도착할 때까지 잠시 기다려주세요.

입금 인터페이스에 들어가 암호화폐 및 블록체인 네트워크를 선택하면 계정에 해당 주소와 조작 팁이 표시되고 자신의 암호화폐 지갑을 사용하여 해당 화폐의 주소로 입금하시면 됩니다. (인출은 반대입니다.)

?입금 후 네트워크 노드를 확인해야 하며 네트워크 혼잡에 따라 계정에 반영되는 속도에 영향을 미칠 수 있으니 좀 기다리실 수 있습니다. 계정에 반영된 후 입금 기록에 확인하실 수 있습니다.

3. 코인 교환

필요한 코인(화폐)에 따라 코인(화폐) 교환을 할 수 있습니다. 가격은 실시간 가격에 따라 변동됩니다.



버튼은 [스테이블](#) 코인/토큰 교환 방식을 바꿀 수 있습니다.

코인 교환

교환 코인
BTC

로 교환
USDT

교환 전 통화 0 ~ 3BTC
교환 금액 모두

25% 50% 75% 100%

출금가능 0.00000000BTC

참고 가격



교환기록

교환 전 통화	교환시간	수수료	교환금액	교환 완료 시간	교환가격	상태
---------	------	-----	------	----------	------	----

교환 내역 확인하려고 할 경우 '교환기록'에서 확인하실 수 있습니다.

?입금에 대한 더 자세한 내용을 확인하고 싶다면 하단 링크를 통해서 확인할 수 있습니다.

[BTCC 입금 |비트겟에서 BTCC로 입금하는 방법](#)

[BTCC 입금 안내 |크게 2가지 방법을 알려 드립니다!](#)

[업비트에서 BTCC거래소에 XRP\(리플\) 입금하는 방법](#)

[BTCC 거래소 계좌이체 USDT 구매하는 방법 및 주의 사항](#)

[초보자 가이드! 바이낸스에서 BTCC거래소로 리플\(XRP\) 출금 방법](#)

[BTCC 가입하고 코인을 구매하기](#)

업비트 거래소



업비트는 카카오 스타크와 두나무에 의해 운영되고 있는 현재 대한민국에서 가장 대표적이고 유명한 코인 거래소(원화마켓)입니다. 현재 국내 1위의 거래량을 기록하고 있습니다.

업비트는 2017년 10월 출시되어 [비트코인](#), [이더리움](#), [리플](#), 비트코인캐시, [라이트코인](#), [이오스](#) 등 다양한 암호화폐를 실시간으로 거래할 수 있습니다. 국내 다른 거래소보다 다양한 코인과 292개 마켓 거래를 지원합니다. 카카오톡 계정을 이용해 손쉽게 계좌 개설과 로그인을 할 수 있는 것도 큰 장점입니다. PC 및 모바일 앱을 통해 24시간 실거래가 가능하며, 언제 어디서나 계좌를 모니터링하고 거래할 수 있도록 락스크린, 실시간 알림 등 모바일에 최적화된 서비스를 지원하고 있습니다.

업비트는 원화, [비트코인](#), [테더](#) 거래가 가능합니다. 최근에는 [이더리움](#)으로 거래 가능한 업비트 [NFT](#) 마켓도 오픈했습니다. 업비트 상장 시스템은 신뢰할 수 있는 알트코인만 선별하기 때문에 업비트 상장 자체가 알트코인 호재로 여겨질 정도로 영향력이 큼니다.

BTCC
VIP 등급 올리고 더 많은 혜택 받아보세요!
BTCC를 당신 선호하는 암호화폐 거래소로 선택하세요.
지금 다운로드하고 거래 App Store에서 다운로드 하기 다운로드하기 Google Play 코인 & 원화 입금 가능

[안드로이드 버전 다운로드](#)

[iOS 버전 다운로드](#)

[신규 유저 한정 이벤트\(입금 및 거래 시 10,055USDT 보상\) <<<<](#)

업비트에서 입출금 및 거래하는 방법

국내1위 거래소 업비트에서 XRP코인을 구매,판매,출금하는 방법에 대해서 알아보겠습니다.

아래의 글은 [업비트\(Upbit\)](#)의 공지사항의 글로 2020년 7월 6일에 업데이트 된 내용입니다. 업비트(Upbit)는 2020년 이전에는 기업은행에서 입출금 거래가 되도록 연동이 되어있었으나, 은행과의 계약이 만기된 이후에는 2020년에 케이뱅크로 연동하여 이용하도록 바뀌었습니다.

또, 출금시 카카오페이로 꼭 인증을 해야 출금이 가능하였는데, 이것은 2022년에 네이버 페이로 인증이 가능하도록 추가되었습니다.

아래의 공지사항에서 알 수 있듯이 업비트 가입은 한?-

인만 가능하며 출금시 네이버 페이나 카카오페이로 2중 인증을 해야 연결한 은행으로 출금이 가능합니다.

[안내] 원화 입금 전체 오픈 안내

케이뱅크 실명확인 입출금 계좌 등록 및 원화 입금 방법을 본 내용에 추가하였습니다.

안녕하세요. 가장 신뢰받는 글로벌 표준 디지털 자산 거래소 업비트입니다.

지난 일주일 동안 케이뱅크 원화 입출금 서비스의 안정성이 확인되어 원화 입출금 서비스를 전체 오픈 합니다.

이에 따라 현 시점 부터 별도의 사전 예약 신청 절차 없이 원화 입출금 서비스를 이용하실 수 있습니다.

*원화 입출금 서비스 전체 오픈에 따라 사전 예약 신청은 종료됩니다.

*케이뱅크 원화 입출금 서비스는 내국인 개인회원만 등록 가능합니다.

원화 입출금 서비스 오픈과 관련하여 자세한 내용은 아래 내용을 확인하여 주시기 바랍니다.

[원화 입출금 서비스 관련 안내 사항]

케이뱅크 원화 입출금 서비스는 내국인 개인 회원만 등록 가능합니다.

서비스 오픈 대상 회원 중 기존 실명확인 입출금 서비스를 사용하시는 회원은 현재 등록된 입출금 계좌를 초기화하고 케이뱅크 입출금 계좌를 등록하실 수 있습니다.

아래의 케이뱅크 실명확인 입출금 계좌 등록 및 원화 입금 방법을 참고하여 주시기 바랍니다.

[케이뱅크 실명확인 입출금 계좌 등록 및 원화 입금 방법]

1) 케이뱅크 입출금 계좌 개설

2020년 6월 23일부터 업비트 실명확인 입출금 계좌는 케이뱅크 입출금 계좌만 등록하실 수 있습니다.

케이뱅크 입출금 계좌가 없으신 분들은 케이뱅크 입출금 계좌를 먼저 개설해 주시기 바랍니다.

모바일 앱을 이용하여 쉽고 빠르게 계좌 개설이 가능합니다. 아래 링크를 통해 진행해 주시기 바랍니다.

고객센터

공지사항

업비트소식

프로젝트 공지

거래 이용 안내

입출금 이용 안내

입출금 현황

Open API 안내

정책 및 거래지원 문의

1:1 문의하기

문의내역

이용자 가이드

카카오톡 문의(24시간)

공지사항

[안내] 원화 입금 전체 오픈 안내

등록일 2020.06.30 11:00 | 조회수 676943

업데이트 일자 : 2020-07-06 16:44

케이뱅크 실명확인 입출금 계좌 등록 및 원화 입금 방법을 본 내용에 추가하였습니다.

안녕하세요. 가장 신뢰받는 글로벌 표준 디지털 자산 거래소 업비트입니다.

지난 일주일 동안 케이뱅크 원화 입출금 서비스의 안정성이 확인되어 원화 입출금 서비스를 전체 오픈 합니다.

이에 따라 현 시점 부터 별도의 사전 예약 신청 절차 없이 원화 입출금 서비스를 이용하실 수 있습니다.

*원화 입출금 서비스 전체 오픈에 따라 사전 예약 신청은 종료됩니다.

*케이뱅크 원화 입출금 서비스는 내국인 개인회원만 등록 가능합니다.

원화 입출금 서비스 오픈과 관련하여 자세한 내용은 아래 내용을 확인하여 주시기 바랍니다.

[원화 입출금 서비스 관련 안내 사항]

- 케이뱅크 원화 입출금 서비스는 내국인 개인 회원만 등록 가능합니다.
- 서비스 오픈 대상 회원 중 기존 실명확인 입출금 서비스를 사용하시는 회원은 현재 등록된 입출금 계좌를 초기화하고 케이뱅크 입출금 계좌를 등록하실 수 있습니다.
- 아래의 케이뱅크 실명확인 입출금 계좌 등록 및 원화 입금 방법을 참고하여 주시기 바랍니다.

[케이뱅크 실명확인 입출금 계좌 등록 및 원화 입금 방법]

1) 케이뱅크 입출금 계좌 개설

- 2020년 6월 23일부터 업비트 실명확인 입출금 계좌는 케이뱅크 입출금 계좌만 등록하실 수 있습니다.
- 케이뱅크 입출금 계좌가 없으신 분들은 케이뱅크 입출금 계좌를 먼저 개설해 주시기 바랍니다.
- 모바일 앱을 이용하여 쉽고 빠르게 계좌 개설이 가능합니다. 아래 링크를 통해 진행해 주시기 바랍니다.

[▶ 케이뱅크 모바일 앱 다운로드 하기](#)

XRP코인을 구매하는 방법

코인을 구매하기 위해서는 우선 거래소에 가입을 해야하고, 출금을 위해서는 본인 인증을 해야합니다. 자금의 안전을 위해서는 보통 이중 인증(2FA) 기능을 추가하는 것이 좋습니다.

1)거래소 가입

2)본인 인증

3)이중인증(2FA)추가

4)전화번호, 이메일, 은행 계좌 연동

국내 거래소에서 구매하실때는 연동된 계좌로 입출금을 하시면 됩니다. 은행 계좌 연동은 국내 거래소 일때 해당합니다.

거래소마다 거래하는 은행이 달라서 거래소를 선택했다면 해당 계좌를 연동시켜 이용하면 됩니다. (업비트 : 케이뱅크, 빗썸 : 농협, 코인원 : 농협)

BTCC 가입하고 15,000USDT 받으세요

업비트 출금하기

업비트 출금은 구입한 가상화폐를 다른 거래소나 개인 지갑으로 보내는 것입니다. 그러나 트래블룰을 준수하는 거래소만 업비트 출금을 진행할 수 있습니다. 거래소에서 거래소로 전송하는 것이 아닌 개인 지갑으로

업비트 출금을 진행하기 위해서는 사전에 지갑 주소를 업비트에 등록해야 합니다. 지원하는 지갑은 [메타마스크](#) 등이 있습니다.

업비트 출금 상세 정보

업비트 거래소에서 발생한 수익을 원화로 출금하는 과정은 다음과 같이 진행합니다.

- 업비트 사이트에 로그인 후 상단 메뉴 중 ‘입출금’ 클릭
- ‘원화 출금하기’ 선택 후 출금할 금액 입력
- ‘출금 신청’ 클릭 후 ‘2채널 인증하기’ 클릭
- 네이버, 혹은 카카오페이로 인증 후 ‘입출금 내역’ 탭에서 출금 내역 확인



[안드로이드 버전 다운로드](#)

[iOS 버전 다운로드](#)

[신규 유저 한정 이벤트\(입금 및 거래 시 10,055USDT 보상\) <<<<](#)


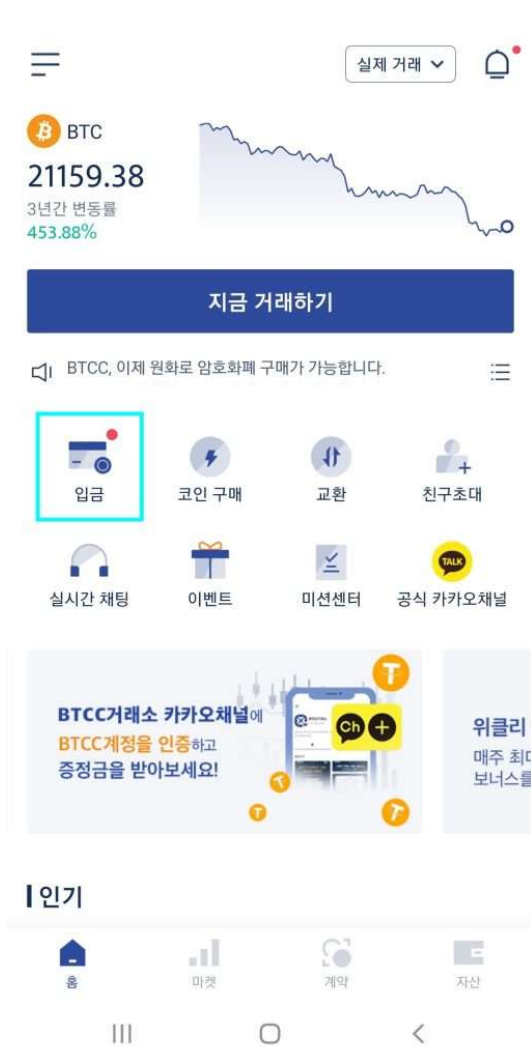
업비트에서 BTCC 거래소로 XRP(리플) 입금하는 방법

BTCC는 VerifyVASP의 정회원이며, 현재 업비트의 출금 거래소 등재를 위해 추가 문서 심사 중에 있습니다. 업비트에 BTCC가 등재되는 대로 공지를 드리겠습니다.

현재는 업비트 입출금 시 100만 원 이내로 나누어 하시기 바랍니다.

1단계: [BTCC거래소](#)에서 XRP 입금하기

우선 BTCC 앱 홈 중앙에서 입금을 클릭합니다. 이어 입금코인 리스트에서 XRP를 선택합니다.



3) BTCC 본인 계정에서 주소와 테스트네이션 태그를 복사합니다. QR코드를 사용할 경우, 주소와 태그 따로 둘 다 스캔하여야 합니다.

태그가 누락되면 입금처리가 안되니 꼭 주의 해야 합니다.

입금 XRP

블록체인 네트워크
Ripple

11



입금 주소
r3YHSMxga8zMnpjwMAtu9zNAsT8K4pBA



입금 주소와 태그 둘 다 필요 합니다.

리플 테스트네이션 태그
3787



[지금 코인 구매 >](#)

주의 사항

입금은 건당 900XRP 미만이어야 하며 여러번 입금이 가능합니다.

1. 이 주소는 XRP주소입니다. 이 주소에 XRP이외 다른 암호 화폐를 입금하지 마십시오. 그렇지 않으면 자산이 손실될 수 있습니다.

2. 최소 입금 금액은 2XRP이며, 이 금액보다 작은 입금 금액은 적립되지 않으며 반환 받으실 수 없습니다.

3. 이 주소에 입금이 이루어지려면 네트워크 노드를 확인해야하며 네트워크 혼잡에 따라 계좌에 반영되는 속도에 영향을 줄 수 있습니다. XRP가 도착할 때까지 잠시 기다려주세요.

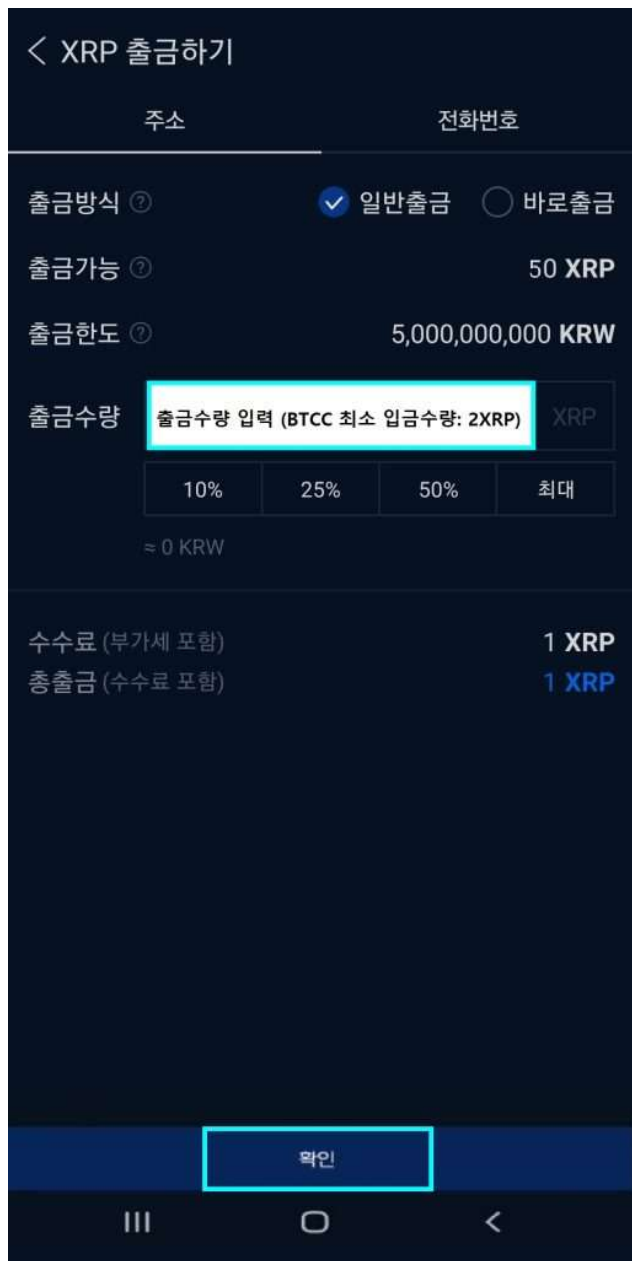
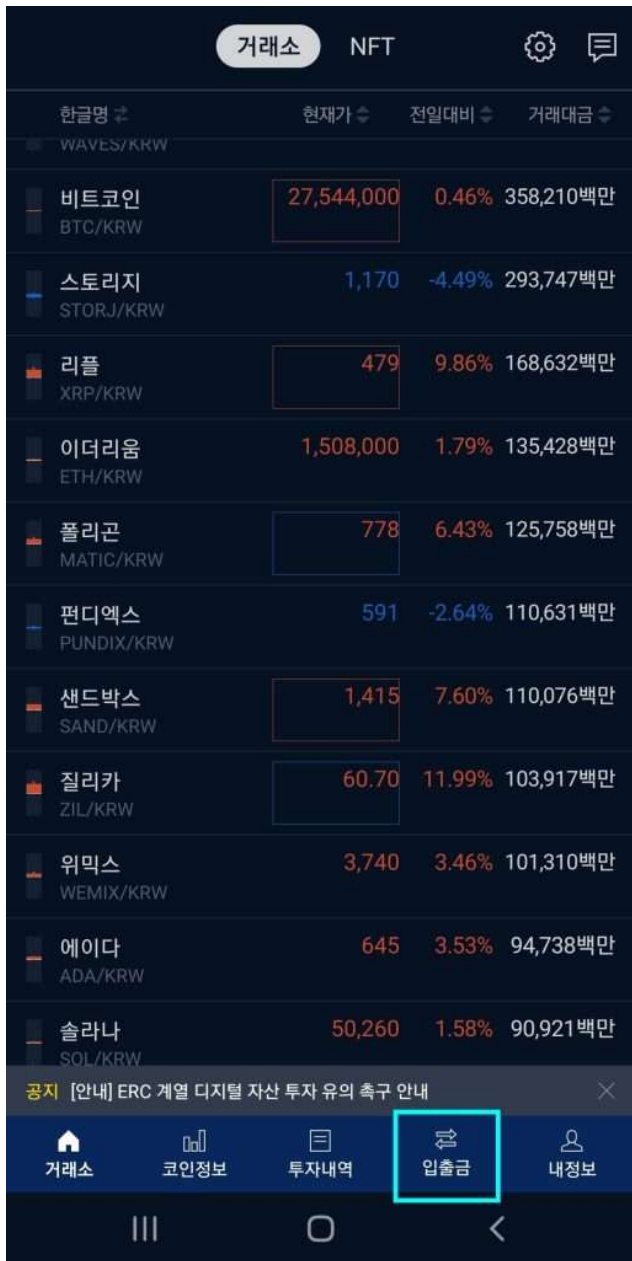
2단계: 업비트에서 XRP를 출금하여 BTCC로 입금하기

1)?우선 업비트 앱 우측 하단의 “입출금”을 눌러주세요. 이어 ‘XRP(리플)’를 선택하고, 출금수량을 입력하고 ‘확인’을 클릭합니다.

*업비트의 리플 수수료는 ‘1XRP’ 입니다.

*BTCC 최소 입금수량은 2XRP입니다.

그 이하 수량은 입금처리 되지 않습니다.



2) 받는사람주소: BTCC에서 복사한 XRP주소 붙여넣기

데스티네이션 태그: BTCC에서 복사한 데스티네이션 태그 입력

☐ 데스티네이션 태그를 누락하면 입금처리가 안됩니다.

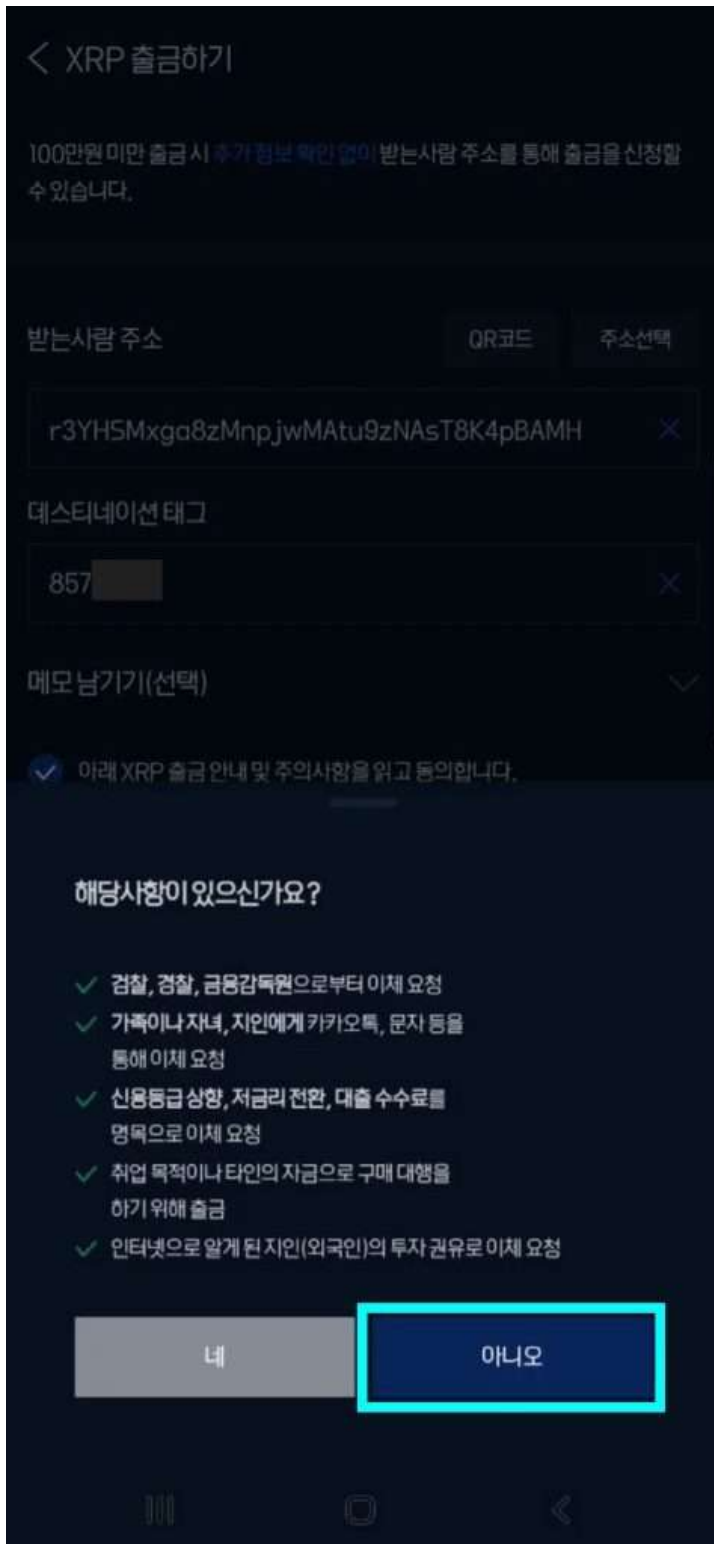
오입금처리는 1주일이 소요되며, 절차가 까다롭습니다.

태그를 꼭 입력해주세요!



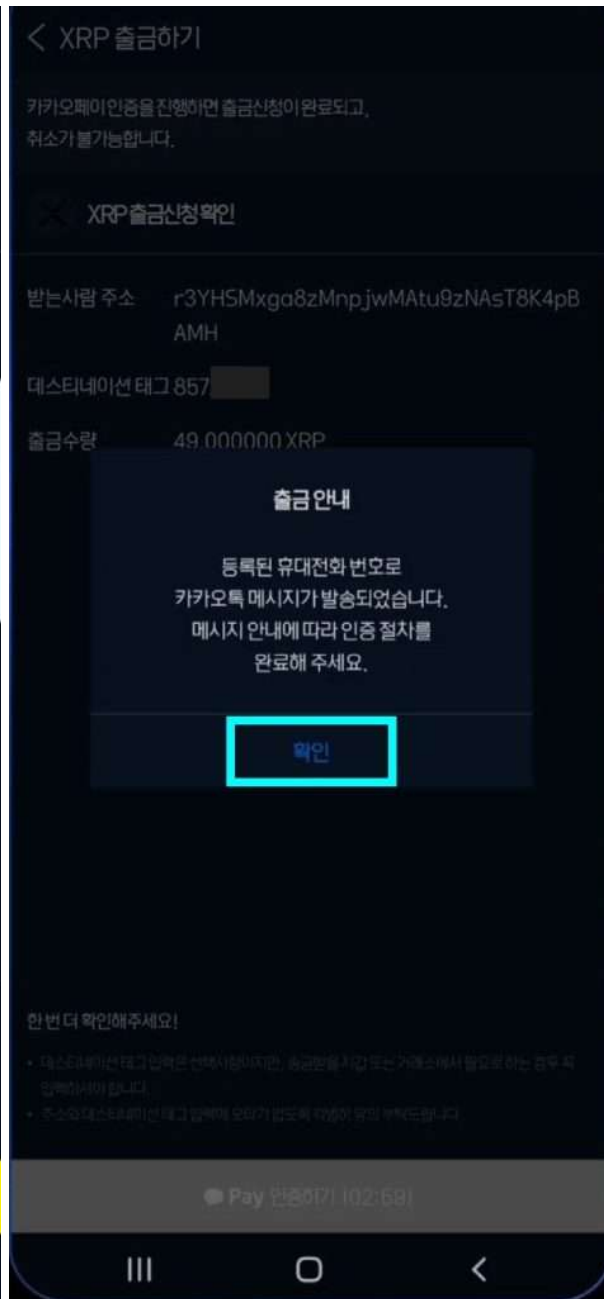
3) 최근 타인의 부탁을 받아 코인 구매대행을 하는 등 보이스피싱이 자주 발생하여 이를 방지하기 위한 확인 문구입니다.

내용을 확인하고 ‘아니오’를 클릭하여 출금을 진행합니다.



4) 마지막으로 출금 전 카카오 페이로 인증을 완료해야 합니다.이 절차 후에는 취소가 불가능하니 꼭 모든 내용을 잘 확인해 주세요.

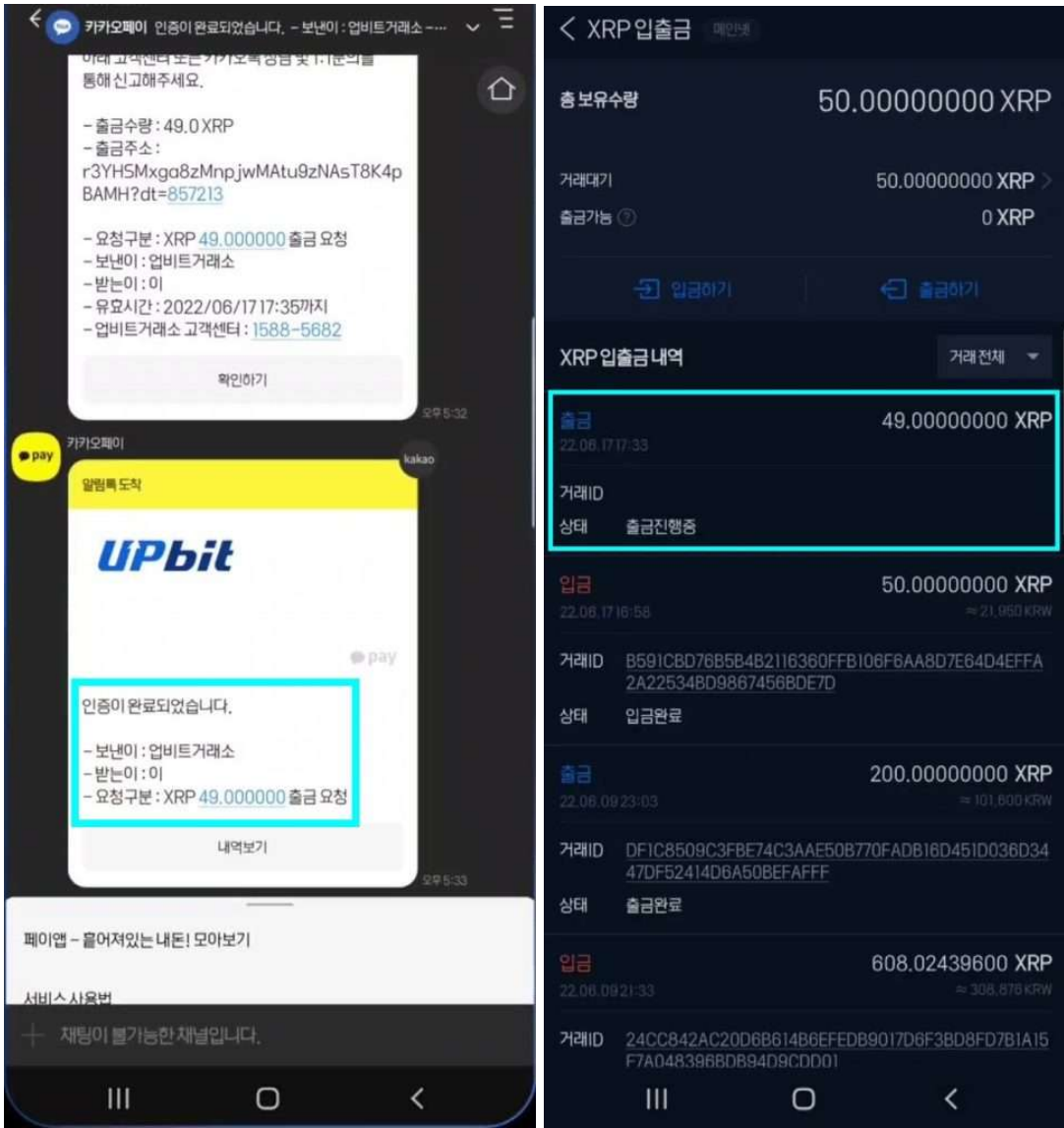
‘확인’을 클릭하면 카카오페이 인증으로 이동합니다.



5) 카카오페이 인증을 완료한 모습입니다. 카카오페이 인증을 완료하면 즉시 출금신청이 완료됩니다.

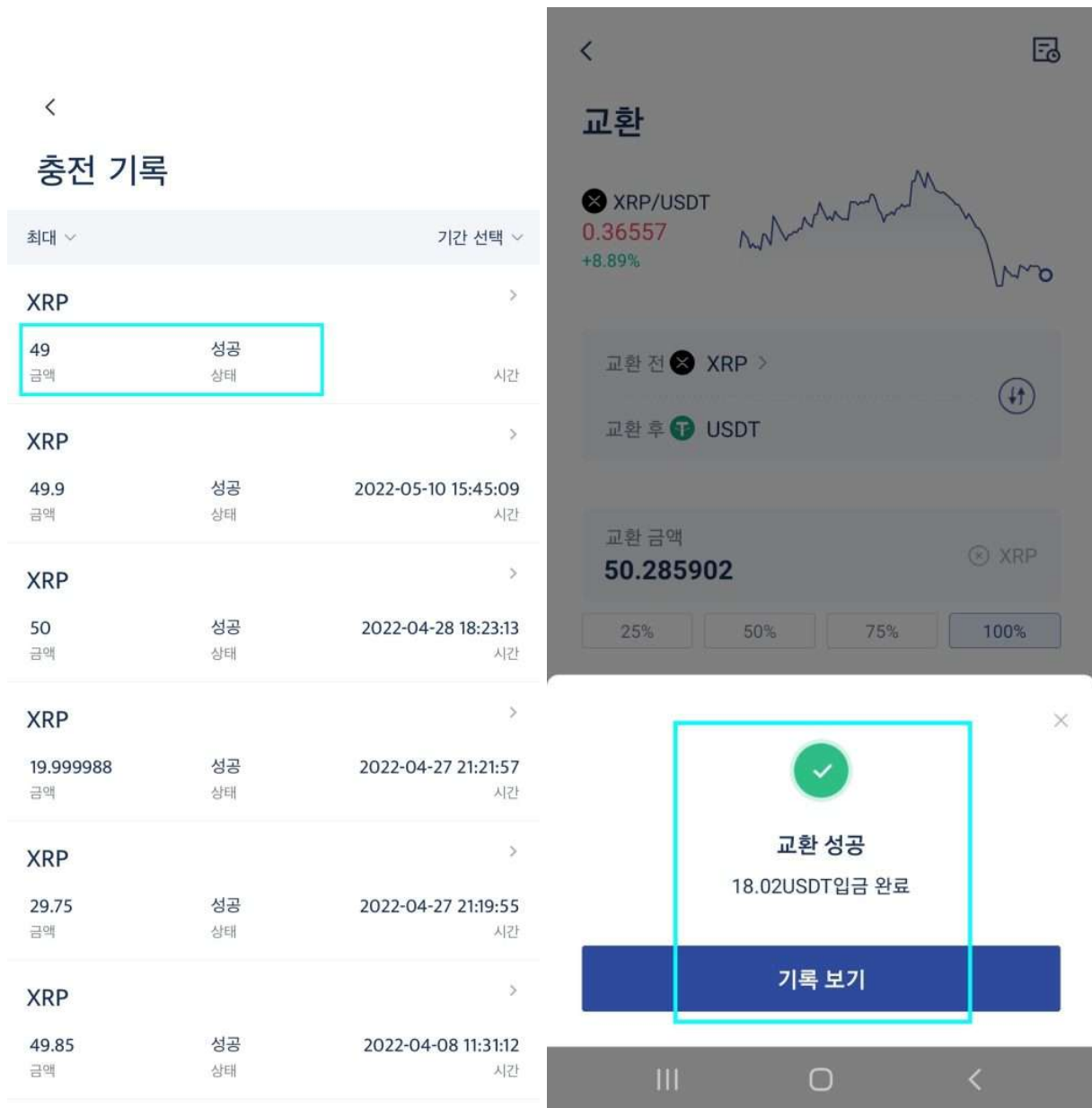
출금진행이 완료되면 거래ID(TXID)가 생성됩니다.

고객센터로 입금 문의 시 BTCC로 업비트의 거래ID를 복사하여 제시해 주시기 바랍니다.



3단계: BTCC에서 입금 확인

입금된 XRP는 USDT로 교환하여 거래할 수 있습니다. BTCC에서 XRP ->USDT 무료 코인 교환이 가능합니다.



이제 USDT로 선물거래를 시작할 시간입니다!

[지금 BTCC 가입하기](#)

BTCC거래소 코인선물 거래하는 방법

(A)BTCC의 선물 거래는 USDT 선물 거래와 인버스 선물 거래로 구성됩니다. USDT 선물거래는 USDT를 마진/보증금/증거금 으로 사용하고 인버스 선물 거래는 해당 암호화폐를 마진/보증금/증거금 으로 사용합니다. 사용자는 필요에 따라 다양한 거래 페어를 선택하여 거래할 수 있습니다.

(B)주문 진행 시 주문 섹션에서 주문 정보(주문 유형, 가격 및 수량 선택 포함)를 입력한 다음 주문을 진행하세요.

다음은 BTCC에서 선물 거래하는 순서입니다.(예:XRP)

(1) BTCC에서 로그인 한 후 하단에서 “마켓”을 클릭합니다.

(2) 앱 상단에서 USDT 선물 또는 인버스 선물을 선택합니다.

(3) USDT 선물을 선택한 후, “모두”에서 XRPUSDT를 선택하거나 검색창에서 XRP를 검색합니다.

(4) [XRPUSDT 무기한 선물](#)을 선택해 보겠습니다.

(5) 가격이 상승할 것이라 예상하여 매수를 클릭해 보겠습니다.

(6) 레버리지 설정

BTCC거래소에서는 최대 150배의 레버리지를 지원하며 최대 레버리지 한도는 상품에 따라 다릅니다.

[레버리지 배수 설정 방법]

[레버리지] 버튼을 클릭한 후 배율을 수동으로 조정하고 [확인]을 클릭합니다.

(7) ‘매수’클릭 후 ‘확인’을 클릭하면 포지션이 열리므로, 확인 클릭 전에 모든 내용을 잘 확인 하세요.

(8) 포지션 청산을 원할 경우 ‘청산’ 버튼을 클릭한 후 내용을 확인 후 ‘청산 확인’을 클릭하면 포지션이 닫힙니다.

?상세한 내용은 [BTCC에서 암호화폐 선물 계약 거래하는 방법](#)에 확인할 수 있습니다.

BTCC 가입하고 XRP 선물 거래하기



[안드로이드 버전 다운로드](#)

[iOS 버전 다운로드](#)

[신규 유저 한정 이벤트\(입금 및 거래 시 10,055USDT 보상\) <<<<](#)

BTCC를 선택한 이유

BTCC는 2022년 6월 11주년을 맞아 리브랜딩을 진행했고, 로고를 변경했습니다. BTCC= 「BTC & Crypto」 비트코인의 탄생은 암호화폐의 시작을 알리고, BTCC가 업계의 지위를 확립하기 시작한다는 것을 의미한다고 합니다.

BTCC의 강력한 보안과 세계 암호화폐 거래소 라이선스 획득

BTCC는 11년 이상 운영하며 단 한 번도 해킹당한 적이 없으며, 업계 최고 수준의 보안을 제공하고 있습니다. 암호화폐 거래소를 정할때, 가장 중요한 것이 보안문제인데요. BTCC거래소는 거래소보안/사용자보안으로 카테고리를 분류하여 잘 설명해주고 있습니다.

거래소보안으로는 개인정보보안, 자산회전없음, 미국, 캐나다, 유럽에 암호화폐 거래소 규제라이선스 획득했고, 사용자보안으로는 KYC, 출금시 2FA출금, 로그인기록확인가능 등의 서비스를 제공하고 있습니다.

BTCC 전 세계 규정 준수

BTCC는 합법성과 규정 준수의 전제에 따라 여러 국가와 지역에서 사업을 수행하는 데 중점을 둡니다. 현재 다양한 국가에서 규제당국의 인가를 취득하고 있습니다.



미국

- 미국의 금융 범죄 단속 네트워크 (Fincen)가 발행 한 암호화폐 라이선스
- 외환 소매업 규제 라이선스
- 등록 번호: [31000187636060](#)



캐나다

- 캐나다 금융 거래 및 보고서 분석 센터(FINTRAC)에서 발행한 암호화폐 라이선스
- 외환 소매업 규제 라이선스
- 등록 번호: [M20713346](#)



유럽

- 리투아니아의 법인 등록소가 발행 한 암호화폐 라이선스. BTCC는 이 라이선스에 따라 리투아니아의 금융 범죄 조사 서비스에 의해 규제됩니다.
- 등록 번호: [305950582](#)



BTCC의 기록을 보면 알수 있듯이 코인마켓캡 선물거래량 5위, 코인게코에서 6위를 달성했습니다. BTCC의 풍부한 거래량은 체결가격이 시장 가격에서 크게 벗어나지 않고 초당 수천 개의 BTC 주문도 체결 가능합니다.

토큰화 주식, 상품(금, 은, 애플, 테슬라, 마이크로소프트, 넷플릭스, 등 거래 가능)으로 분산 투자 거래를 할 수 있습니다.

코인게코에 들어가보면 미결제약정 및 거래량 기준 상위 파생 거래소 순위 기준으로 2위를 하고 있습니다. 그리고 암호화폐파생상품 순위로는 28위에 위치하고 있는데요. BTCC에 대한 정보는 BTCC 공식 카카오톡 채널을 통해서 얻을 수 있고, 1:1상담도 가능합니다.

1. 선물 거래량 세계 상위 5위권 유지

코인인덱스 사이트인 코인게코, 코인마켓캡에서도 선물 거래소 Top 2~5에 BTCC 거래소가 랭크되어 있는 것을 확인할 수 있는데요.

2. 암호화폐 거래 외 주식 활용 토큰화 선물 투자로 분산투자 가능

BTCC | 신규 상장

토큰 주식 및 제품

BTCC 오리지널 신제품

- 무기한 USDT 선물
- 50배 레버리지

GLD GOLD SLV SILVER AAPL
TSLA META TSM MSFT

BTCC 거래소에서는 미국 주식을 베이스로한 선물 투자도 가능한데요. 해외 주식앱을 활용한 주식 투자가 아닌 주식과 연계된 토큰화된 주식토큰을 통해서 선물 거래를 진행할 수 있다고 합니다.

많은 암호화폐 거래소에서 일반 주식과 연계한 토큰 거래는 이제 꽤 일반적이지만, BTCC 거래소의 경우는 주식 외대도 금, 은과 같은 자산도 거래가 가능해, 타 거래소 대비 더 넓은 투자 포트폴리오를 꾸리기 용이한 것으로 보이네요.

다만, 주식을 베이스로한 토큰화 주식거래의 경우 실제 미장이 열린 시간에만 거래가 가능한 점 주의하시고, 투자에 임하시면 좋을 것 같습니다.

BTCC | 신규 상장

새로운 1 토큰화 주식 & 3 암호화폐를 거래해 보세요

- ✓ 무기한 USDT 선물
- ✓ 50배 레버리지

BNB GAL
TON GOOGL


레버리지를 최대 150배까지 활용할 수 있어서, 저비용으로 투자하기에는 좋지만, 일반 주식과는 다르게 배당금은 받을 수 없으니, 이러한 점도 염두에 두어야 할 필요가 있습니다.

3. 한국 투자자들에게 열린 거래소 BTCC



여러 암호화폐 거래소들이 한국에서 마케팅을 중단하고, 제도권 밖에서 활동하는 경우가 상당히 많은데요. 그러다 보니 이슈가 발생했을 때 해결이 쉽지 않습니다.

BTCC의 경우는 국내 대형 암호화폐 거래소처럼 카카오톡을 통한 상담서비스를 제공하고 있으니, 문제가 발생했을 때 빠르게 문의하고 대응을 받을 수 있다는 점은 아주 좋은 점인 것 같습니다. 영문으로 채팅하고, 파파고 돌리면서 애쓰지 않고, 간단하게 카카오톡으로 평소처럼 문의를 남기고 이슈를 해결할 수 있을 것 같습니다.



4. 모의거래 시스템 지원

국내에서는 암호화폐 투자자들이 현물 위주로 투자하는 경우가 많다보니, 선물 거래에 익숙하지 않은 분들도 계실텐데요. 물론 BTCC를 포함한 대부분의 거래소들이 자세한 튜토리얼과 매뉴얼을 제공하지만, 익숙하지 않은 UI/UX로 큰 비용의 투자를 진행하는 것이 쉬운일이 아닙니다.

그렇기 때문에 BTCC 선물거래소에서는 투자자들이 선물거래에 익숙해질 수 있도록 모의투자시스템을 제공해서, 모의 거래를 체험할 수 있게 하고 연습할 수 있게해서, 실제 선물 거래 시 실수를 최소화 하면서 다양한 선물 트레이딩 관련 기능을 익힐 수 있도록 지원한다고 합니다.

BTCC 가입하고 10,055USDT 받으세요

마치며

지난 몇달 보면 인지도 높은 거래소들에서 실제로 다양한 사건사고들이 발생하는데, 그 중에서 BTCC는 안전하다고 자신있게 말씀드릴 수 있을 것 같습니다.

아무래도 국내에서는 인지도가 낮을지는 몰라도 해외에서는 수많은 유저들을 보유하고 있는 곳입니다. 거래량도 높고 실제로 코인케코 및 코인마켓캡 기준으로 순위권 안에 있어서 신뢰있는 거래소라고 판별됩니다. 실제로 홈페이지 내에서 실시간 거래량을 확인할 수 있어서 더욱 믿을만한 것 같습니다.

이전에 선물거래를 해보신 적이 있다면 그대로 이용하시면 되지만, 한번도 해외거래소를 이용해보지 않으신 분들은 초보자들을 위한 가이드도 잘 되어있으니 한번 읽어보시면 많은 도움이 되실 것 같습니다.

더 많은 내용은 [BTCC 뉴스](#) 및 [BTCC 아카데미](#)에 확인 할 수 있습니다.

BTCC 가입혜택

BTCC는 신규 유저들을 위해서 가입하면 보너스를 받을 수 있는 이벤트를 준비합니다. 지금 가입하면 입금액 대비 **최대 10,055USDT(5월 한정 이벤트)**를 받을 수 있습니다. 또한 **200USDT**를 입금하시면 바로 **VIP 1**로 될 수 있습니다. **VIP**가 되면 거래 수수료 할인 또 다른 혜택을 누릴 수 있습니다.

[BTCC 가입하고 보너스 받으세요](#)

BTCC 거래소

- 12년 보안 무사고
- 암호화폐 라이선스를 획득한 믿음직한 거래소
- 전세계 규제 준수
- 세계 최저 수수료(**0.03%**)
- 최대 **150**배 레버리지 제공
- 선물 거래량 기준 세계 **5**위
- 무료 모의 거래 가능
- 풍부한 유동성 및 오더북
- 토큰화 주식 및 암호화폐 출시
- 원화입금 지원
- 24x7 시간 한국어 고객센터 제공
- 최신 시장 동향 및 투자 교육 제공
- PC/모바일 거래 가능
- 다양한 이벤트

관련페이지:

[BTCC에서 암호화폐 선물 계약 거래하는 방법 - BTCC](#)

[비트코인 구입 방법 - \(업비트, BTCC\) 초보자 가이드](#)

[2023년 비트코인 투자 가이드 총 6개 정리 및 코인 거래소 추천 - BTCC](#)

[암호화폐 사는 법 소개-안전하고 편리하게 돈을 벌다 - BTCC](#)

[비트코인 마진 \(거래소\) 란? 그의 거래하는 방법\(레버리지\) 소개 - BTCC](#)

[비트코인 레버리지/마진거래 하는법 및 관련 거래소 순위 - BTCC](#)

[마진거래 이해하기,마진 및 레버리지 어떤 관계? 마진거래 진행하면? - BTCC](#)

[레버리지/ 마진을 통해 비트코인을 늘리는 방법 \(뉴비\) \(btcc.com\)](#)

[\[가상화폐\] 마진거래와 선물거래의 차이점은 무엇일까요? - BTCC](#)

[레버리지란 무엇인가요? 가상화폐 레버리지 거래는 방법은? - BTCC](#)

[코인 차트 보는 법 소개 \(캔들차트\) | 초보자 가이드 - BTCC](#)

[어떻게 BTCC에서 대시\(DASH\) 선물 거래를 합니까?](#)

[어떻게 BTCC에서 스텔라 \(XLM\) 선물 거래를 합니까?](#)

[어떻게 BTCC에서 카르다노 \(ADA\) 선물 거래를 합니까?](#)

[어떻게 BTCC에서 리플 \(XRP\) 선물 거래를 합니까?](#)

[어떻게 BTCC에서 EOS 선물 거래를 합니까?](#)

[어떻게 BTCC에서 비트코인 캐시 \(BCH\) 선물 거래를 합니까?](#)

[어떻게 BTCC에서 라이트코인 \(LTC\)선물 거래를 합니까?](#)

[어떻게 BTCC에서 이더리움 \(ETH\) 선물 거래를 합니까?](#)

[어떻게 BTCC에서 비트코인\(BTC\) 선물 거래를 합니까?](#)

BTCC 거래소 사용법(입금)

[BTCC 거래소 리뷰\(가입,출입금,이벤트 등\), BTCC 거래소 안정한가요?](#)

[BTCC 거래소 가입 방법 및 이벤트 혜택 정리 - BTCC](#)

[BTCC | 거래 시작하는 방법 \(가이드\) - BTCC](#)

[BTCC 입금 안내 |크게 2가지 방법을 알려 드립니다! - BTCC](#)

[USDT 구매방법 알아보기, BTCC에서 코인교환 및 계좌이체로 USDT 구매 - BTCC](#)

[바이비트 출금: 바이비트에서 BTCC 거래소로 리플\(XRP\)출금 - BTCC](#)

[업비트 출금: 업비트에서 BTCC거래소로 XRP\(리플\) 출금 - BTCC](#)

[빗썸 출금: 크게 2가지 빗썸 출금 방법 소개 - BTCC](#)

[비트겟에서 BTCC로 입금하는 방법 - BTCC](#)

투자가이드:

[금보다 뜨는 은\(銀\), 은 가격 전망 및 투자 방법은?](#)

[TSMC 주가 및 주식 정보, TSMC 주가 미래 전망 및 주식 투자 방법](#)

[금 시세 전망: 2023년 금 값 3000달러 되나? 금 투자는? - BTCC](#)

[콜 옵션, 풋 옵션 뜻은? 이들의 매수 매도는? 어떤 리스크가 있을까?](#)

[메타버스 관련주 리스트 정리, 메타버스 ETF는? 관련주 투자 전망 및 방법](#)

[금 시세 전망: 2023년 금 값 3000달러 되나? 금 투자는?](#)

[테슬라 주가 전망 2023-2030년, 테슬라 주식은 좋은 투자입니까?](#)

[코스피\(200\) 야간 선물 이란? 그의 거래시간 및 투자 방법은?](#)

[구글 알파벳A,C 주가 및 투자 궁금이라면, 여기 구글 주식 전면 소개](#)

핫한 암호화폐 소개:

[ChatGPT\(챗GPT\) 사용법 소개, 어떻게 가입합니까? - BTCC](#)

[Chat GPT 란? '구글의 시대 끝났다' 평가 나온 그는 할 수 있는 일? - BTCC](#)

[밈 코인이란? 어떤 인기 밈 코인있을까? 향후 전망은?](#)

[밀라디\(Milady\) 밈코인 LADYS 란? LADYS 코인 구매 방법은?](#)

[밈 코인 열풍 불은 페페코인\(PEPE\) 란? 그의 리스크 및 향후 전망은?](#)

[챗GPT보다 한술더... 오토GPT\(AutoGPT\) 란 무엇입니까?](#)

[챗GPT에 질문... 2030년 비트코인 전망은?](#)

[파이코인\(PI\)이란? 휴대폰만으로 채굴 가능합니까?](#)

[파이코인 노드\(Pi node\)란? 설치 방법 소개!](#)

