



[PDF Database Document] - BTCC Cryptocurrency Exchange

원문:

<https://www.btcc.com/ko-KR/academy/crypto-basics/how-to-go-long-and-short-bitcoin>

비트코인 롱 숏 뜻은? 비트코인 롱 숏 하는법 살펴보기

22일 [비트코인 가격](#)이 11만 달러(약 1억5147만 원)를 뛰어넘어 4개월 만에 신고가 기록을 다시 썼습니다. 비트코인은 지난달 기록한 저점대비 한달여만에 46% 넘게 폭등했습니다. 그러면서 비트코인의 시가총액은 2조1900억달러로, 22일 현재 세계 기업 시가총액 4위인 아마존(2조1352억달러)보다 많습니다.

몇 센트에서 11만 달러를 넘어설 정도로 롤러코스터처럼 성장한 비트코인은 일부 사람들에게는 행운을 만들어주고 다른 사람들에게는 파산을 안겨줄 만큼 변동성이 컸습니다. 따라서 암호화폐 거래에서는 언제 매입해야 할지, 언제 매도해야 할지를 아는 것이 제일 중요합니다.

강세장의 차트의 들쭉날쭉한 가장자리에서 수익을 얻기 위해서는 기술이 필요하고, 약세장에서는 스키를 타고 슬로프를 내려가는 상황에서 돈을 벌려면 더 많은 기술이 필요합니다. 이어서 비트코인 롱 및 숏에 대해 봅니다.

롱 숏이란 무엇이며 비트코인을 롱 숏하는 방법은 무엇입니까? 본문에서는 해당 내용들에 대해 살펴보도록 합니다.



비트코인, 사상 첫 11만달러 돌파



미국 상원은 21일(현지 시각) 스테이블코인 규제법안인 ‘지니어스 액트’를 통과시켰습니다. 해당 소식으로 인해 비트코인 가격이 11만 달러(약 1억5147만 원)를 뛰어넘어 4개월 만에 신고가를 기록했습니다.

비트코인 가격은 올들어 18.4% 가량 올랐습니다. 지난달 7일 7만4508달러까지 떨어진 뒤 이날까지 45일 만의 상승률은 48%에 이릅니다. 시가총액도 2조1900억달러로, 22일 현재 세계 기업 시가총액 4위인 아마존(2조1352억달러)보다 많습니다.

비트코인이 반등한 것은 최근 미국에서 가상자산 관련 법안이 본격화되고 미국의 관세안과 재정적자 불안에 안전자산 선호심리도 부각된 데 따른 것으로 풀이됩니다.

최근 미국 상원에서 스테이블코인 규제 법안이 통과를 앞두고 있는 등 가상자산이 제도권으로 편입되고, 가상자산의 규제 완화 움직임이 커지는 것도 시장의 호재로 작용하고 있다는 분석이 나옵니다.

비트코인은 더 상승해 연내 13만 달러에 이를 것이란 전망도 나오고 있습니다.

전통 금융의 롱 및 숏 뜻은?

주식, 선물 용어로 롱(long)은 산다(buy)라는 의미고 숏(short)은 팔다(sell)라는 의미입니다. 주식 용어 중 ‘롱 포지션’ ‘숏 셀링(short selling), 셀 숏(sell short)으로 많이 씁니다.

롱숏(long short)은 주로 헷지펀드가 활용하는 투자 방식으로 특정 종목을 매수하고 단기적으로는 보유하고 있지 않은 종목을 공매도(short) 포지션을 취하며 리스크를 제한하는 투자 방식을 의미합니다. 주로 선물 시장에서 취하는 포지션입니다.

숏은 공매도를 말합니다. 공매도의 ‘공(空)’은 비어 있다는 뜻, 즉 내 손에 없는 것을 판다는 의미입니다. 어떤 주식을 갖고 있지 않은 상태에서 팔겠다고 ‘매도 주문’을 하는 것입니다. 이 상태를 ‘숏 포지션(short positions)’라고 합니다.

롱(long)은 숏(short)과 반대로 매수하다, 주가 상승에 베팅하겠다고 등을 뜻합니다. 핵심은 이 주식은 오를 것으로 판단했으니 사서 갖고 있겠다는 것입니다. 이 상태를 ‘롱 포지션(long positions)’라고 합니다.

전문가가 아닌 많은 일반 투자자는 주식이 쌀 때 사서 비싸지면 매도합니다. 이러한 투자 형태가 롱(long)입니다. 통상적으로 롱/숏은 장기투자자와 단기투자를 의미하는 것이 아닙니다.

BTCC는 BTC/USDT 무기한 선물(마진) 거래를 1~500배 레버리지로 제공하며 하단 버튼으로 거래해 보세요!

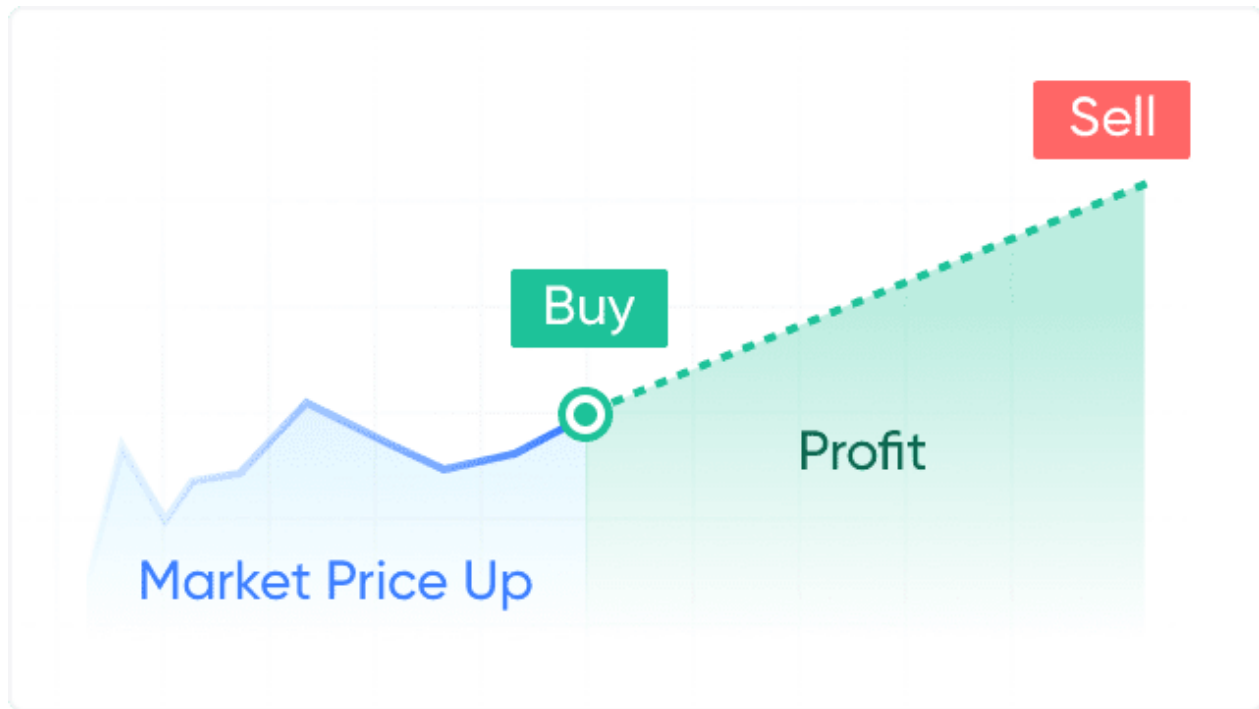
[TRADE_PLUGIN]BTCUSDT,BTCUSDT[/TRADE_PLUGIN]

[BTCC 가입하기](#)

□신규 회원에 최대 10,055USDT 보너스 제공!

암호화폐/비트코인 롱(매수) 뜻은?

코인 거래에서 ‘롱’과 ‘숏’은 선물거래에서 사용되는 말입니다. 코인 롱 및 숏 차이의 대해 간단히 말해서 ‘앞으로 시세가 하락할 것인지 상승할 것인지’를 두고, 롱 혹은 숏에 진입한다는 차이입니다.



비트코인 롱 포지션은 ‘코인 시세가 앞으로 상승할 것이다’라는 방향에 진입을 하는 포지션입니다. 비트코인 롱 매수 후, 코인 시세가 상승하면 수익이 되며, 하락하면 손실을 입게 되는 포지션입니다.

본질적으로, 자산에 있어 롱포지션을 잡는다는 것은 자산의 장기적으로 가격이 올라가는 것에 돈을 베팅하는 것을 의미합니다.

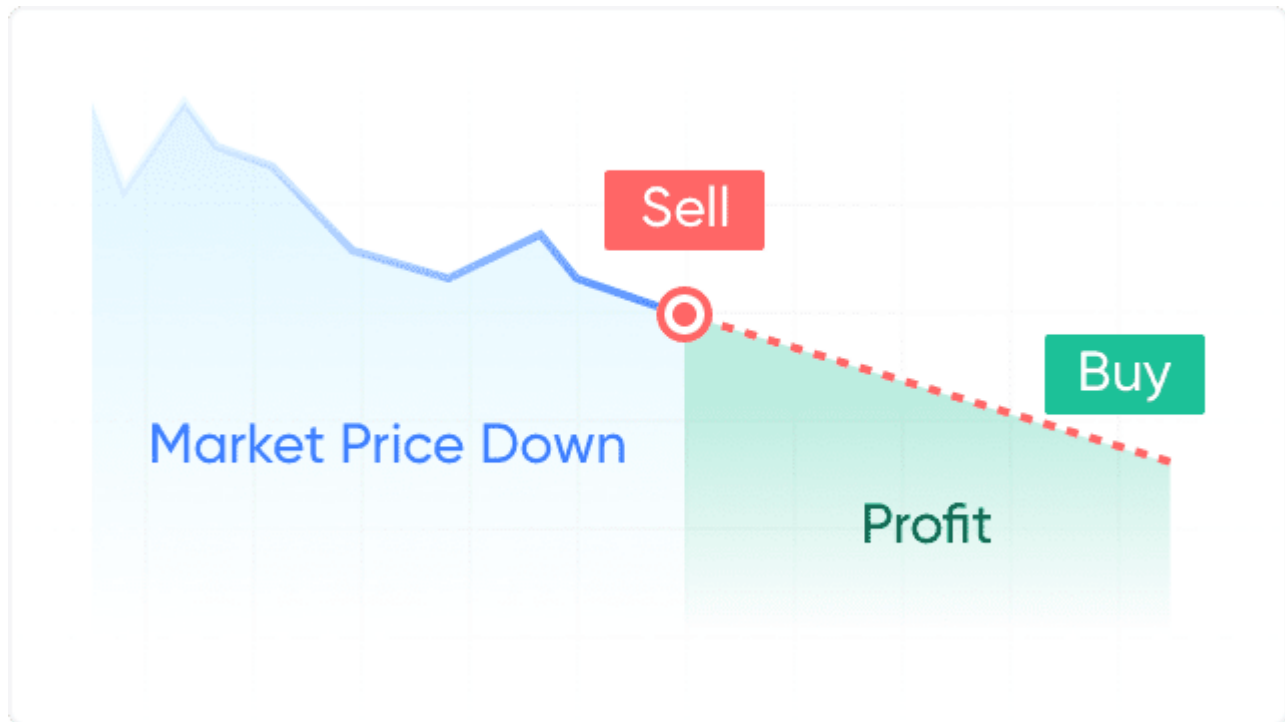
- 일반적으로 시장 상황이 강상승세장인 경우에 사용하거나, 3~10분 봉으로 시세가 상승할 때 짧게 짧게 단타로 먹고 나오는 전략으로 세워볼 수 있습니다.

요약하자면

‘롱’ 포지션 – 향후 코인이 상승할 것이라는 것에 배팅을 하는 것이며, 코인이 상승하게 되면 수익을 얻음

암호화폐/비트코인 숏(매도) 뜻은?

롱 포지션과 달리 비트코인 숏 포지션은 ‘코인 시세가 앞으로 하락할 것이다’라는 방향에 진입을 하는 포지션입니다.



즉, 비트코인(BTC) 가치가 하락할 것으로 예상되면, 거래자들은 이를 즉시 법정화폐로 판매합니다. 일단 비트코인 가치가 떨어지면, 그들은 비트코인을 다시 사서 대출자에게 빌린 만큼 돌려주고, 가격차이만큼 이익으로 가져옵니다. 이 방법은 “숏”이라고 알려져 있으며 포트폴리오를 성장시키는 데 매우 효과적인 방법이 될 수 있습니다.

롱 포지션은 시세가 상승하는 경우에 수익이지만, 숏 포지션은 시세가 하락을 해야 만이 수익이 나는 포지션입니다. 마찬가지로 상승한다면, 손실을 보게되는 포지션이기도 합니다.

요약하자면

‘숏’ 포지션 – 향후 코인이 하락할 것이라는 것에 배팅을 하는 것이며, 코인이 하락하게 되면 수익을 얻음

BTCC는 BTC/USDT 무기한 선물(마진) 거래를 1~500배 레버리지로 제공하며 하단 버튼으로 거래해 보세요!

[TRADE_PLUGIN]BTCUSDT,BTCUSDT[/TRADE_PLUGIN]

BTCC 가입하기

□신규 회원에 최대 10,055USDT 보너스 제공!

비트코인 숏 하는 방법 예시(작동원리)

선물이나 CFD를 사용하여 비트코인을 매도하는 것이 가장 일반적인 공매도 방법입니다. 또한, 더 높은 레버리지로 거래하면 포지션을 청산할 위험이 높아집니다. 따라서 투자하기 전에 비트코인과 레버리지에 대해 철저히 배우고 자금을 합리적으로 배분하여 큰 손실을 피해야 합니다.

다음으로 구체적인 예를 통해 비트코인 숏에 대해 설명하겠습니다.

비트코인 가격이 앞으로 며칠 또는 몇 주 안에 하락할 것으로 예상한다고 가정해 보겠습니다. 따라서 거래

소로부터 5개의 BTC를 빌려 총 10만(개당 2만달러)달러에 매도했습니다. 2 주 후 예측대로 비트코인 가격이 하락하였고 16,000달러에 거래됐습니다.

다음에는 매도한 5개의 비트코인을 총 8만달러로 다시 구매하게 됩니다. 5개의 비트코인을 거래소로 돌려주고 가격차이만큼 이익으로 가져옵니다. 즉, 비트코인 숏을 통해 2만 달러의 수익을 얻었습니다.

또한, 비트코인 공매도 레버리지를 활용한 거래가 가능해 최대 몇 백배의 수익을 얻을 수 있습니다. 만약 위의 예시에서 공매도 시 100배의 레버리지를 활용하면 2백만달러의 수익을 얻을 수 있다는 것입니다.

이것은 이상적인 시나리오처럼 보일수 있지만, 과거 비트코인(bitcoin)은 오히려 더 큰 움직임을 보였습니다. 따라서 자산을 공매도 하는 시기를 이해하는 것도 중요합니다. - 너무 일찍 매도를 하게되면 가격의 상승에서는 돈을 잃고, 너무 늦게 매도하면 자산의 가치가 떨어질 수 있기 때문입니다. 또한, 자산을 직접 노출하지 않고도 숏포지션을 잡을 수도 있습니다.

파생상품 시장은 거래자들이 기본적인 암호화폐 자산에서 가치를 만들어내는 계약을 보유함으로써 이익을 얻을 수 있게 합니다. BTCC는 다양한 암호화폐 (선물)계약 상품을 제공할 뿐만 아니라 최대 225배의 레버리지를 제공합니다.

비트코인 롱(Long)의 전략

롱 포지션을 취할 때 투자 전략은 다음과 같습니다:

1.신뢰할 수 있는 암호화폐 거래소를 선택하기

보안이나 거래 수수료 등의 요소를 기반으로 신뢰할 수 있는 암호화폐 거래소를 선택해야 합니다. 거래소를 선택했다면 계정을 생성하고 안내에 따라 인증을 완료합니다. 일부 암호화폐 거래소에서는 사용자의 개인 정보를 보호하기 위해 이중 인증 등의 보안 조치도 적용합니다.

2.계좌에 자금 입금

거래소에 계정을 만든 후에는 거래를 위한 자금을 입금해야 합니다. 법정화폐나 암호화폐 중 선택할 수 있습니다. 자금이 성공적으로 입금되면 거래자에게 알림이 전송됩니다.

3.매수 주문하기

자금 입금 후 선호하는 거래쌍에 따라 매수 주문을 할 수 있습니다. 시장가로 주문이나 지정가 주문을 할 수 있습니다. 지정가 주문은 특정 가격을 설정하여 자산이나 상품을 구매하거나 판매하도록 브로커에게 요청하는 것입니다.

4.거래 모니터링 및 포지션 관리

매수 주문이 성공적으로 접수되면 거래 포지션이 개설되었다고 합니다. 또한 이는 거래자가 해당 코인을 소유하고 있다는 뜻이기도 합니다. 거래자는 시장 조정을 주의 깊게 모니터링하고, 조정하고 청산 전략을 세워야 합니다. 이익 목표가 달성되면 롱 포지션을 매도하고 코인을 법정화폐로 변환할 수 있습니다.

BTCC는 BTC/USDT 무기한 선물(마진) 거래를 1~500배 레버리지로 제공하며 하단 버튼으로 거래해 보세요!

[TRADE_PLUGIN]BTCUSDT,BTCUSDT[/TRADE_PLUGIN]

□신규 회원에 최대 10,055USDT 보너스 제공!

비트코인 숏(Short)의 전략

숏 포지션을 취할 때 위험을 관리하는 전략은 다음과 같습니다:

1)거래 플랫폼 선택하기

거래하려는 코인에 대한 마진 거래 또는 판매 옵션을 제공하는 신뢰할 수 있는 코인 거래소를 선택합니다. 여기서 BTCC 선물 거래소를 추천드립니다.

2)적절한 레버리지 사용

높은 레버리지는 더 큰 수익을 가져올 수 있지만, 위험도 증가시킵니다. 레버리지를 낮게 유지하거나, 자신이 보유한 자산 중에서 위험 감수 능력에 맞춰 조절하는 것이 중요합니다.

3)손절매 주문 설정

손실이 특정 수준에 도달하면 자동으로 포지션을 종료하는 손절매 주문을 설정합니다. 이를 통해 예상치 못한 큰 손실을 방지할 수 있습니다.

4)선물 시장을 분석하기

분석하는 방법은 기술적인 도구와 호재 악재의 뉴스, 심리를 사용하여, 위 혹은 아래의 방향성을 파악하고, 어디로 움직일 지의 대해서 파악해야 합니다. 이를 통해 시장의 움직임을 더 잘 예측하고 효과적으로 대응할 수 있습니다.

5)거래량과 유동성

롱 숏 시장 특성상 낮은 유동성은 슬리피지를 유발할 수 있으므로, 높은 유동성을 가진 시장에서 거래하는 것이 좋습니다. 슬리피지는 주문 가격과 실제 체결 가격 사이의 차이를 의미하며, 이는 예상치 못한 손실을 가져올 수 있고, 아무리 지정가로 매수했다고 하더라도 가격차가 발생합니다. 이러한 문제점을 방지하기 위해서는 포스트온리를 사용 할 수 있습니다.

6)헷징 전략

롱 숏 주문의 대해서 헷징을 적용하면, 자산 위험성을 최소화 시킬 수 있습니다.

가장 좋은건 비트코인 롱 숏 시장의 과거 차트의 흐름 패턴 하나 하나를 이미지로 캡처해서, 데이터 베이스에 축적해두는 것이 좋다고 봅니다. 매번 동일한 패턴이 반복되기 때문이며, 이러한 데이터들을 통해 어떻게 움직이면 좋을지 판단력을 만들어줍니다. 예기치 못한 차트가 나왔을 때 기술지표를 활용하여 대응할 수 있기도 합니다. 또한, 롱 숏 단타를 생각하고 있으신 분들은 모두 다 필요 없이 RSI 지수만 적용하시면 성공률이 높습니다.

7) 포지션 청산하고 수익 얻기

코인 가격 하락하고 예상 이익 목표에 도달했다면 오픈 포지션을 청산합니다. 청산을 통해 더 낮은 가격에 빌린 코인을 구매하고 구매한 코인을 대출 기관에 반환하여 하락으로 인한 이익을 얻습니다.

비트코인 롱/숏 차이

비트코인 롱 과 숏은 코인은 물론 금융 시장에서의 다른 형태의 거래와도 관련되어 있습니다. 롱 포지션은 가격 상승을 통해 이익을 얻는 전략이며, 숏 포지션은 가격 하락으로 이익을 얻는 전략입니다.

숏은 롱 포지션보다 복잡하다. 숏 포지션은 자산을 빌려서 매도한 후 더 낮은 가격에 매수하는 방식을 사용한다. 롱 숏 포지션의 목표는 코인 시장의 변동성과 시장 움직임을 기반으로 두 포지션 모두에서 이익을 창출하는 것입니다.

시장 변동성으로 수익을 얻을 수 있지만 엄청난 손실을 초래할 수도 있기 때문에 적절한 위험 관리가 필요합니다. 손절매 및 랏(lot) 크기 관리 등으로 전체 거래 금액을 잃는 것을 방지할 수 있습니다.

	숏 포지션	롱 포지션
자산 소유	거래자	구매 및 판매
시장 전망	상승장(bull market)	하락장(bear market)
수익 매커니즘	가격 상승	가격 하락
최대 손실	투자액	제한이 없음
최초 행위	구매	판매
진입 시점	낮은 가격	높은 가격
청산 시점	높은 가격에 청산	낮은 가격에 재구매

비트코인 롱/숏 하는 방법

비트코인 롱/숏 하는 방법은 1) 롱/숏 거래소에 가입하기 2) 자산을 이체하고 자산을 특정 계좌로 이동하기 3) 롱과 숏 포지션의 주문 실행하는 방법을 익히기 4) 주문된 거래를 관리하기 5) 이익을 얻기 위해 포지션 청산하기 총 5가지의 절차로 구성되어 있습니다.

위의 단계들은 아주 기초적으로 준비해야할 최소의 요구 사항일 뿐입니다.

참고로 2018년 이전까지는 국내 거래소인 코인원에서 서비스를 제공 했지만 그 뒤로는 금지되어 [국내 비트코인 거래소](#)에서는 이용할 수 없습니다. 특히 FTX 사태로 국내에서 숏/롱 포지션 서비스를 철저히 차단된 것 같습니다. 즉, 해외 선물거래소에서 이용하실 수 있습니다. 신뢰 할 수 있는 곳을 선택해야 만이 자산 리스크 없이 안전하게 이용 할 수 있습니다.

BTCC는 BTC/USDT 무기한 선물(마진) 거래를 1~500배 레버리지로 제공하며 하단 버튼으로 거래해 보세요!

[TRADE_PLUGIN]BTCUSDT,BTCUSDT[/TRADE_PLUGIN]

[BTCC 가입하기](#)

□신규 회원에 최대 10,055USDT 보너스 제공!

비트코인 롱/숏 하는 순서

일반적으로 비트코인 롱/숏 하는 순서는 다음과 같습니다.

1)국내 거래소→해외 거래소 코인 전송

국내에서 코인매수해서, 해외 거래소 지갑으로 보내기

2)코인 →USDT 전환

전송한 코인을 USDT로 매도하여 총알 충전

3)현물지갑→선물 지갑으로 이도

교환한 테더를 선물 지갑으로 전송

4)롱/숏 포지션 잡기

선물계정 개설후 롱 또는 숏 포지션 잡아서 마진거래 시작

비트코인 롱/숏 하는 방법(ft. BTCC)

1단계: 해외 암호화폐 거래소 가입(BTCC)

우선 선물 거래 지원하는 해외 거래소에 가입하셔야 합니다. 여기는 BTCC 거래소 가입하는 것은 추천드립니다.

BTCC 앱 다운로드

방법1: 애플 시스템 다운로드 QR 코드/ 안드로이드 시스템 다운로드 QR 코드

(곧 제공 예정)

방법 2: 아래 버튼을 사용하여 앱을 다운로드할 수 있습니다.

[GooglePlay 다운로드](#)

[App Store 다운로드](#)

BTCC 앱을 설치하고 실행한 후 BTCC 가입합니다. 이메일 또는 휴대전화 번호를 입력하여 간단하게 가입할 수 있으며, BTCC는 현재 등록 프로모션을 시작하고 있으며 가입하신 후에 **10 USDT** 보너스를 받을 수 있습니다. 신규 회원에게는 최대 **10,055 USDT** 보너스를 제공하는 특별 이벤트도 진행 중입니다.

가입하기

가입하는데 30초밖에 걸리지 않습니다

이메일

휴대폰 번호

+82

휴대폰 번호를 입력해주세요

비밀번호 설정



초대 코드 (선택 사항)▼

지금 가입하기

또는 다음 방법으로 가입



가입을 진행하면 BTCC의 [서비스 약관](#) 및 [개인정보 보호정책](#)에 동의하는 것입니다.

2단계: KYC 완료하기

KYC 인증은 사용자 계정의 보안을 보장하기 위해 수행됩니다. KYC 인증이 완료된 후에만 거래자는 법정 화폐 거래를 수행하고 더 높은 인출 한도를 누릴 수 있습니다.

- 오른쪽 상단 가로바 세줄 클릭
- 실명인증 클릭
- 대한민국선택 후 사용하실 신분증선택
- 신분증 앞, 뒤, 셀카 촬영 -> 완료

3단계: 입금하기

홈페이지에 “입금“을 클릭하며 원화입금과 암호화폐 입금 두가지로 가능하며 앱에서도 동일하게 해주시면 됩니다.

원화입금: 원화입금은 계좌이체와 카드결제가 가능합니다. 계좌이체의 경우 30만원/60만원/100만원/150만원/200만원 중 하나의 금액을 선택하신 뒤 구매버튼을 눌러주시면 됩니다. 받는 금액은 USDT로 자동으로 계산되어 표시됩니다.

마지막으로 송금인 이름과 휴대폰번호, 은행명, 계좌번호를 입력해줍니다. 이후 계좌이체가 마무리된 것을 확인해주시면 원화입금이 완료됩니다. 만약 곧바로 이체가 안된다고 하더라도 지연되는 경우가 있으니 중복으로 제출을 안눌러주시는 것이 좋습니다.

암호화폐 입금: 다른 거래소에서 코인을 송금하는 방식의 입금도 가능합니다.

[BTCC 입금 안내 2025년, BTCC로 입금 후 선물 거래하는 방법](#)

□국내 유저만 누릴 수 있는 입금 혜택(이벤트):

1,000USDT 이상 입금하고 1,000USDT 바우처를 받으실 수 있으며 최대 10,000USDT까지 획득 가능합니다.



한국 유저 단독!
입금 100% 캐시백
1,000USDT 입금 시 1,000USDT 증정
최대 10,000USDT까지 획득 가능!

- [USDT 구매방법 알아보기](#), [언제든지 BTCC에서 USDT 구매 가능](#)
- [BTCC 거래소 계좌이체 USDT 구매하는 방법 및 주의 사항](#)

4단계: BTC를 롱/숏하는 방법

BTCC에서 BTC 거래 단계는 다음과 같습니다.

1) 우선 앱 홈페이지에서 “선물”을 탭합니다. BTCC 거래소에는 USDT 무기한 [선물 거래](#), [인버스 선물](#), [카피 트레이딩](#) 및 [현물거래](#) 등 거래를 제공합니다.

2) “선물” 버튼을 클릭하시고 제품목록에서 거래할 코인을 선택하세요. 여기서 “선물” -> “USDT 무기한 선물”을 선택하고 **BTCUSDT 거래 페어**를 찾으세요.

3) **BTC 코인 선물** 계약을 선택하신 **BTCUSDT의 레버리지를 설정하세요.** (참고로 BTCUSDT 거래페어는 최대 500배의 레버리지 제공)

BTCUSDT ▼

80,152.75
≈ ₩117,492,111.3739

24시간 등락액
985.59 +1.24%

24h 최고가
80,856.31

24h 최저가
78,779.11

시간 1 분 5 분 15 분 30 분 1 시간 4 시간 1 일 ▼ ≡ 00 ⚙ ⚙ ⚙ ⚙ ⚙



레버리지 배율 500배

시장가 지정가(리мит) 스탑리밋가격

가용 USDT

현재 최고가

수량 BTC

계약 가치≈ 0.00USDT

☐ TP/SL 설정

매수/롱 매도/숏

4)지정가 주문 또는 시장가 주문 설정 후 거래 실행 (BTCC에는 **시장가 주문/ 지정가 주문/ 손절매 주문**의 3가지 유형 제공하며 주문 유형 설정 후에 **주문 수량** 입력)

5)손절매(SL) 또는 목표 수익(TP) 설정을 통해 리스크를 관리합니다.

6) 모든 설정이 완료되면 **[롱]** 또는 **[숏]**를 클릭하여 포지션을 주문합니다.

7)포지션을 개설된다면 **BTC 선물 포지션**에서 확인하실 수 있습니다. 매도하고 싶으면 포지션 청산을 선택하세요.

▣거래시 유용한 팁

- **시장가 주문:** 현재 시장에서 가장 좋은 가격으로 주문하여 빠른 거래를 성사시킵니다.
- **지정가 주문:** 지정가 주문은 사용자가 설정한 매수/매도 가격이며 시장의 상단/하단으로 급락하는데 사용됩니다. 시장이 제한 가격에 도달한 후 거래가 가능합니다.
- **손절매 주문:** 손절매 주문은 사용자가 매수/매도 가격을 설정할 수 있는 고급 지정가 주문인 “브레이크아웃 주문”으로 해석될 수 있습니다. 시장이 제한 가격에 도달한 후 거래가 가능합니다.

[암호화폐 선물 \(계약\) 거래란? BTCC 선물 계약 거래하는 방법](#)

[어떻게 BTCC에서 비트코인\(BTC\) 선물 거래를 할까요?](#)

BTCC는 BTC/USDT 무기한 선물(마진) 거래를 1~500배 레버리지로 제공하며 하단 버튼으로 거래해 보세요!

[TRADE_PLUGIN]BTCUSDT,BTCUSDT[/TRADE_PLUGIN]

BTCC 가입하기

BTCC 가입하시며 보너스 받으세요!

비트코인 롱/숏 장단점

롱/숏 장점

숏은 투자자가 위험을 헤지하기 위해 자주 사용됩니다. 주식시장의 변동성이 크거나 코인 시장 상황이 불확실하며, 이에 더해 투자자들이 특정 포지션에 대해 여전히 큰 비중을 차지하고 있는 경우, 숏을 통해 시장 리스크를 헤지할 수 있습니다.

또한 비트코인 롱/숏의 장점 중의 하나는 레버리지를 활용합니다. 내 투자금을 몇 배~몇 십배이상, 최대 200배 등까지 부풀려서 투자를 할 수 있게 만들어주는 기능입니다.

다만 내 투자금을 잃을 가능성이 높은 기능이기도 하기 때문에 양날의 검 같은 존재입니다. 따라서 코인 롱과 숏 각각 설정 할 수 있으며, 적절한 전략을 세워서 목표가에 맞추어 판매 할 수 있습니다.

롱/숏 단점

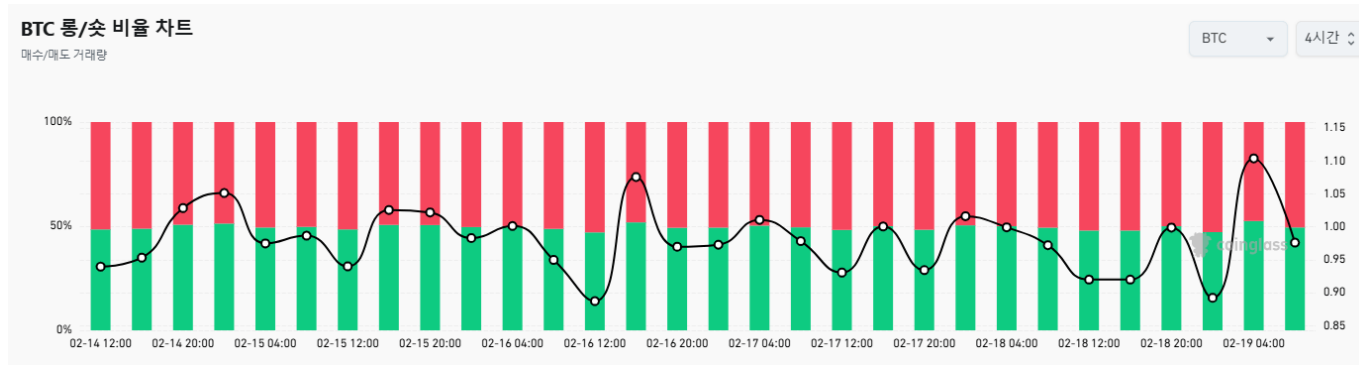
비트코인 롱/숏 포지션의 장점이 있지만, 최악의 단점들 여러가지도 있습니다. 고수익이 가능한 만큼, 위험성도 따라오는 거래 시스템이기 때문에 시작할지 말지는 판단을 잘 하셔야 되겠습니다.

- **도박의 유혹:** 자기조절을 잘하시는 분들이라면, 유혹에 쉽게 빠지지 않을거라 생각합니다. 그러나, 조절을 잘못하시거나, 이 전에 토토 같은 도박 유혹에 쉽게 빠져 있습니다.
- **대출의 유혹:** 대출을 통해 인생 한방을 노리거나, 손실된 원금을 복구하기 위해 대출을 신청하는 경우가 있습니다. 마치, 토토를 통해 원금을 잃어서 대출하고 도박을 하는 경우와 같은 이치라고 생각하면 되겠습니다.
- **손실을 극대화:** 수익률이 굉장히 큰 만큼, 손실률도 그만큼 굉장히 큼니다. 돈도 쉽게 버는 만큼, 쉽게 잃을 수 있는 구조이기 때문에 위험성이 많이 따르는 거래 방식입니다.

시세를 예측하는 방법은?

두 포지션을 통해서 앞으로의 시장이 어느 방향으로 움직일 지의 대해서 대략적인 예측을 통해 주문을 실행할 수 있고, 각 투자자마다 활용 방법이 다 다르지만, 아래와 같은 몇 가지 대표적인 공통된 방법을 활용하여 실제 거래에 적용시킵니다.

□ 롱 숏 비율 — 실시간 움직임을 통해 예측하기



롱 숏 비율 차트

대부분의 거래소에서는 어느 쪽으로 몰려있는지를 확인 할 수 있는 비율 그래프를 제공하고, 일부는 거래 페이지에서 다이렉트로 확인할 수 있게 만듭니다. 한쪽으로 치우쳐져 있다면 상반된 포지션을 취함으로써 대응 전략을 세울 수 있습니다.

BTCC에서는 각 코인의 호가창의 금액 단위 별로, 빠르게 변화되는 롱과 숏의 유동성 퍼센트를 투명하게 공개합니다. 이렇게 실시간으로 바뀌는 정보를 기반을 보면서, 그 즉시 상황의 알맞은 주문 실행이 가능합니다.

비트코인 롱 숏 비율

미결제약정 기준 세계 3대 암호화폐 선물 거래소 내 최근 24시간 BTC 무기한 선물 롱·숏 포지션 비율은 다음과 같습니다.

- 전체 거래소: 롱 49.36% / 숏 50.64%
- 바이낸스: 롱 50.99% / 숏 49.01%
- OKX: 롱 50.29% / 숏 49.61%
- dYdX: 롱 57.78% / 숏 42.22%

□상대강도지수 — 과매도 과매수 구간 파악을 통해 롱 숏 포지션을 주문하기

더 높은 점수로 표현되는 과매수 구간의 상대강도지수는 암호화폐를 매수한 투자자들이 매도자보다 압도적으로 많기 때문에 조만간 하락할 가능성을 암시할 수 있습니다. 대개 단기 거래 같은 경우는 5분에서 30분 정도 사이의 RSI를 파악하고, 장기적인 보유인 경우는 1일로 설정하여 참고합니다. 추가로, 10~30 부근의 지수는 매도량이 많음을 뜻하며, 60~80은 과매수량을 의미합니다.



그럼 0에 가깝거나 100에 가까운 지수는 무엇인가요?

특정 가상화폐에 금융적인 악재가 발생했거나, 패닉셀이 찾아왔을 때 0에 근접한 지수가 나타나는 경향을 가집니다. 암호화폐 기업이 사업을 포기한 경우가 아닌 경우라면 무조건 뒤도 돌아보지 말고, 롱 포지션으로 진입해볼 수 있습니다.

BTCC는 BTC/USDT 무기한 선물(마진) 거래를 1~500배 레버리지로 제공하며 하단 버튼으로 거래해 보세요!

[TRADE_PLUGIN]BTCUSDT,BTCUSDT[/TRADE_PLUGIN]

BTCC 가입하기

BTCC 가입하시면 보너스 받으세요!

BTCC 거래소



BTCC 거래소는 2011년 설립되어 세계에서 가장 오래 운영 중인 암호화폐 거래소입니다. 설립 후 단 한차례도 해킹 피해 사례가 없는 강력한 보안을 자랑해 투자자가 보다 더 안전하게 거래할 수 있는 환경을 제공하고 있습니다. [미국 금융감독국\(MSB\)](#) 및 [캐나다 금융감독국\(MSB\)](#) 등 암호화폐 라이선스까지를 획득했습니다. 그 만큼 믿고 신뢰할 수 있는 거래소입니다.

BTCC는 [현물 거래](#), [카피 트레이딩](#), [선물 거래](#)의 세 가지 유형의 거래를 제공합니다. BTCC에서는 USDT로 결제되는 [USDT 마진 선물\(U-backed 계약\)](#)과 암호화폐로 결제되는 [인버스 선물\(Coin-backed 계약\)](#)이라는 두 가지 유형의 암호화폐 선물 계약을 거래할 수 있습니다. 뿐만 아니라 BTCC는 SHIB, BTC, ETH, DOGE, XRP, SOL 등 300개 이상의 코인에 대한 무기한 선물 거래를 제공합니다.

추가로 BTCC를 사용하면 누구나 **2USDT**의 적은 금액으로 투자를 시작할 수 있으며 선물 계약의 모의거래도 지원하므로 빠르게 시작할 수 있습니다. 따라서 초보 투자자라도 비트코인 선물 시장에 빠르게 적응할 수 있으며 **1~500배**의 레버리지를 자유롭게 선택할 수 있습니다. 이에 BTCC 거래소가 투자자가 암호화폐에 투자할 수 있는 최고의 플랫폼이라고 할 수 있습니다.

- [비트코인 마진거래/레버리지 거래 하는법 및 마진 거래소 순위 추천](#)
- [코인 레버리지 거래란? 암호/가상화폐 레버리지 거래는 방법은?](#)
- [가상화폐/암호화폐 현물 거래란? 현물 거래 방법 살펴보기\(ft.BTCC\)](#)
- [카피 트레이딩\(Copy Trading\)란? 하락장에 카피 트레이딩 방법 정리](#)
- [비트코인/코인 선물이란? 코인 선물 거래 방법 및 관련 거래소 추천](#)
- [암호화폐 선물\(마진\) 거래란? BTCC에서 선물 거래하는 방법](#)
- [\(코인마진\)인버스 무기한 선물, USDT 무기한 선물이란? 거래 방법은?](#)
- [BTCC 거래소에 대한 모든 것...BTCC는 어떤 거래소일까요?](#)

더 많은 내용은 [BTCC 뉴스](#) 및 [BTCC 아카데미](#)에 확인 할 수 있습니다.

BTCC 가입혜택

BTCC는 신규 유저들을 위해서 가입하면 보너스를 받을 수 있는 이벤트를 준비합니다. 지금 입금 및 거래하시면 최대 **15,055USDT**를 받을 수 있습니다. 또한 입금 금액에 대비 **VIP** 등급 높을 수 있습니다(**입금↑VIP↑**). **VIP**가 되면 거래 수수료 할인 또 다른 혜택을 누릴 수 있습니다.

BTCC 가입하고 보너스 받으세요

BTCC 거래소

- 보안 무사고
- 암호화폐 라이선스를 획득한 믿음직한 거래소
- 전세계 규제 준수
- 업계 최저 수수료
- **1~500배** 레버리지 제공
- 선물 거래량 기준 세계 **TOP 5**
- 무료 모의 거래 가능
- 풍부한 유동성 및 오더북
- 토큰화 주식 및 암호화폐 출시
- 원화입금 지원
- 24x7 시간 한국어 고객센터 제공
- 최신 시장 동향 및 투자 교육 제공
- PC/모바일 거래 가능
- 다양한 이벤트

더 많은 암호화폐 소개:

[커널다오\(KernelDAO\)란? KERNEL 코인 에어드랍, 전망 2025년](#)

[바이낸스 ‘상장 투표’ · ‘상장폐지 투표’는 무엇인가요? 참여 방법은?](#)

[아르고\(Aergo\)란? AERGO 코인 상폐에도 급등...왜? 미래는?](#)

[코박토큰\(CBK\)란? CBK 코인 시세 전망 및 에어드랍 참여 법 보기](#)

[건즈\(GUNZ\)란? GUN 코인 정보, 바이낸스 런치풀 살펴보기](#)

[월러스\(Walrus\)란? WAL 코인 에어드랍,시세 전망 알아보기](#)

[오르카\(Orca\)란? ORCA 코인 시세 및 가격 전망 2025년](#)

[파티클 네트워크\(PARTI\)란? PARTI 코인 에어드랍, 시세 전망 보기](#)

[세이프 코인\(SAFE\)란? SAFE 코인 시세 급등...미래는?](#)

[버블맵스\(Bubblemaps\)란? 플랫폼 사용법, 에어드랍, BMT 코인 전망](#)

[이오스\(EOS\)란? 볼타\(Vaulta\) 리브랜딩 발표 호재와 시세 전망](#)

[무바라크\(Mubarak\)란? MUBARAK 코인 급등...왜? 미래 전망은?](#)

[엔비디아 'GTC 2025' 개막...GTC 컨퍼런스 일정, 내용 보기](#)

[롭네트워크란? 업비트·빗썸, LOOM 코인 유의종목 지정...미래는?](#)

[바운스토큰\(AUCTION\)란? AUCTION 코인 급등, 미래는?](#)

[솔레이어\(Solayer\)란? LAYER 코인 시세, 에어드랍 및 전망 2025년](#)

[파이코인, OKX에 성공적으로 상장...상장 가격은?](#)

[파이코인\(PI\) 시세 가격 예측 및 향후 전망 2025](#)

[파이코인 업비트 상장 가능하나요? 거래소로 PI 출금 방법 보기](#)

[파이코인 KYC의 모든 것...파이코인 KYC 방법, 신청 오류 해결책](#)

[파이코인 채굴 방법 알아보기, PI 코인 상장되나요?](#)

[파이코인\(PI\)이란? PI 코인 용도 및 가격 분석...향후 전망은?](#)

[파이코인 노드\(Pi node\)란? 파이 노드 설치 방법 소개!](#)

[파이코인\(PI\)은 사기\(스캠\)인가요? 어떤 리스크가 있을까?](#)

[파이코인 지갑\(Pi Wallet\)이란? 지갑 생성 방법 살펴보기](#)

[베라체인\(Berachain\)이란? 메인넷 출시에 BERA 코인 ↑ ...에어드랍 법은?](#)

[애니메코인\(Animecoin\)이란? ANIME 코인 업비서 상장...미래는?](#)

[무브먼트\(Movement\)란? MOVE 코인 시세 및 미래 전망](#)

[유엑스링크\(UXLINK\)란? UXLINK 코인 시세 급등, 미래 전망은?](#)

[디파이 코인\(Defi\)이란? DEFI 코인 종류 순위 및 디파이 2.0 코인](#)

[이더리움 계열 코인, ETH 레이어2 알트코인 종류 및 리스트 2024](#)

[미국 코인 종류 및 리스트 정리...미국 코인 투자해도 되나요?](#)