



“신규 유저 한정”

BTCC에 가입 및 입금하고 최대 17,500 USDT를 받으세요!
친구 초대 시 더 많은 리베이트 획득 가능



지금 가입

암호화폐 사는 법은? 암호화폐 투자하는 방법을 알아 보기

원문:

<https://www.btcc.com/ko-KR/academy/crypto-basics/how-to-buy-cryptocurrency>

암호화폐 시장은 출범 이후 투자자들의 주요 시장이 되었습니다. 암호화폐의 큰 변동성을 두려워하지 않은 사람들은 비트코인 및 기타 유사한 암호화폐를 구매해서 막대한 이익을 발견했습니다. 그러나 많은 사람들에게 암호화폐는 여전히 미스터리입니다.

따라서 본문에서는 암호화폐 사는 법을 포함해서 암호화폐에 대해 이해, 암호화폐 구매 플랫폼, 암호화폐의 리스크 및 암호화폐를 구매했을 때의 이득까지 알아보도록 합니다.



암호화폐 이해하기

암호화폐란?

암호화폐는 블록체인 기술을 기반으로 하는 탈중앙화된 디지털 화폐입니다. 가장 인기 있는 암호화폐인 [비트코인](#) 및 [이더리움](#)이지만 10,000개 이상의 다양한 암호화폐가 유통되고 있습니다. 암호 화폐의 특징은 중앙 기관에서 발행하지 않기 때문에 이론적으로 정부의 간섭이나 조작에 영향을 받지 않는다는 것입니다.

암호화폐는 암호화폐 거래소에서 거래하거나 구매할 수 있습니다. 암호화폐의 가치가 급격히 증가함에 따라 거래 도구로 인기를 얻었습니다. 암호화폐는 또한 국경 간 전송을 위해 제한된 정도로 사용됩니다.

사람들은 암호화폐를 사용하여 일반 상품과 서비스를 구매하고 주식이나 귀금속과 같은 다른 자산과 같은 방식으로 투자할 수 있습니다. 암호화폐는 새롭고 흥미로운 자산 클래스이지만 거래자가 각 시스템의 작동 방식을 완전히 이해하기 위해 충분한 연구를 수행해야 하므로 이를 구매하는 것은 위험할 수 있습니다.

암호화폐 VS 가상화폐

코인에 대한 투자가 관심을 받으면서 ‘가상화폐’ 또는 ‘암호화폐’라는 표현이 많이 사용되고 있습니다. ‘가상화폐’와 ‘암호화폐’는 거의 동의어처럼 사용되고 있지만 두 표현은 구분할 필요가 있습니다.

유럽중앙은행과 미국 재무부는 ‘가상화폐’를 ‘공공기관이 아닌 개인이나 단체가 발행하여 일부 환경에서는 정부의 통제를 받지 않는 디지털 화폐’라고 정의하고 있습니다. 또한 미국 재무부 금융범죄단속반(FinCEN)은 “일부 환경에서는 법화(法貨)인 화폐처럼 작동하지만 진짜 화폐의 모든 특성을 갖추고 있지는 못한 교환 수단”이란 뜻으로 ‘가상화폐’라는 말을 쓰고 있습니다.

‘암호화폐’는 ‘블록체인’이란 기술을 통해 암호화 시킴으로써 새로운 코인을 생성하고 거래를 안전하게 진행할 수 있게 해주는 화폐를 의미합니다. 암호화폐는 가상화폐와 달리 발행하는 개인이나 기관이 없습니다.



암호화폐도 디지털 화폐라는 점에서 가상화폐의 일종이기는 하지만 가상화폐는 네트워크 상에서 온라인 지급이 가능한 결제수단을 모두 포함하기 때문에 비트코인 등은 범위를 좁혀 암호화폐라고 부릅니다.

[BTCC 가입하고 10,055USDT 받으세요](#)



[안드로이드 버전 다운로드](#)

[iOS 버전 다운로드](#)

[신규 유저 한정 이벤트\(입금 및 거래 시 10,055USDT 보상\) <<<<](#)

암호화폐 종류는?

지금까지 만들어진 암호화폐는 그 종류만 1만 종이 넘습니다. 크게 코인형과 토큰형으로 나뉘었습니다.

암호화폐 종류

코인형은 자체 메인넷을 갖고 있는 암호화폐들로 지불형, 플랫폼형, 스테이블형, 프라이버시형으로 구분할 수 있습니다.

지불형(payment) 코인: 실생활에서 화폐처럼 지불수단으로 사용하기 위해 개발된 코인('비트코인'이 대표적)

플랫폼(platform) 코인: 서비스가 플랫폼에서 제공되고 그 서비스를 사용하는 데 활용되는 코인('이더리움'이 대표적)

스테이블(stable) 코인: 가격 변동성이 큰 암호화폐의 단점을 보완하기 위해 상대적으로 가격의 안정성을 유지하는 코인('테더'가 대표적)

프라이버시(privacy) 코인: '익명성'이 가장 중시되는 암호화폐인데 범죄에 악용될 수 있어서 '다크 코인'이라고 불리도 함

토큰형은 자체 메인넷을 없고 다른 체인이나 플랫폼에서 특정 용도로 사용하기 위해 만들어진 암호화폐입니다. 토큰에도 유틸리티 토큰, 증권형 토큰, 대체불가능 토큰 등이 있습니다.

관련페이지:

[코인 VS 토큰, 그 차이가 무엇인가요? - BTCC](#)

[토큰 종류에 대한 이해하기 - BTCC](#)

암호화폐를 살 만한 가치는?

암호화폐 시장에 처음 진입할 때는 먼저 어떤 암호화폐에 구매할 가치가 있는지, 암호화폐를 사는 방법이 어떻게 되는지 파악해야 합니다. 암호화폐를 구매할 때 가장 많이 듣고 가장 대표적인 것이 비트코인입니다.

오늘날 시장 가치가 가장 큰 암호화폐는 비트코인이지만 비트코인 구매는 유일한 선택입니까?

실제로 비트코인 이외에도 다양한 암호화폐들이 있습니다. 다른 코인 투자를 하려면 이더리움(ETH), [리플\(XRP\)](#), [라이트코인\(LTC\)](#), [이오스\(EOS\)](#) 등 시가총액이 상대적으로 큰 화폐들을 선택하는 것도 좋습니다.

결정적으로, 최근 몇 년 동안 일부 암호화폐들은 비트코인보다 훨씬 더 나은 성능을 보였습니다. 예를 들어, [도지코인](#), [시바이누](#), 이더리움, [바이낸스 코인](#), [솔라나](#)와 같은 것들은 각각의 프로젝트들은 등장했을 때부터 모두 비트코인을 능가했습니다.

[지금 BTCC 가입하기](#)

암호화폐 시장 구조



외환이나 주식 시장에서의 거래와 마찬가지로 암호화폐 거래는 제로섬 게임입니다. 암호화폐를 사고 팔고 자 하는 참가자는 동일한 특정 거래소 내에서 연결됩니다. 거래가 이루어지는 플랫폼은 거래의 일부로 암호 화폐 교환 수수료를 부과합니다.

단일 거래 내에서 참여자 중 한 사람은 이익을 얻고 다른 참여자는 손실을 입습니다. 디지털 자산의 가치는 끊임없이 변화하고 있습니다. 따라서 암호화폐가 성장하는 동안 매도하면 손실을 보고 구매자는 이익을 얻 습니다. 그 반대의 경우도 마찬가지입니다. 가격이 하락하는 동안 비트코인을 판매하면 판매자는 이익을 얻 고 구매자는 손실을 입게 됩니다.

Forex에서나 주식 CFD를 거래할 때와 마찬가지로 거래소 참가자는 암호화폐를 더 높은 가격에 매도하고 더 낮은 가격에 매수하려고 합니다. 거래소는 오더북에서 암호화폐 트레이더의 모든 주문을 수집합니다. 서로 다른 두 주문의 매개변수가 같으면 암호화폐 거래소에서 거래를 합니다. 주문에 대한 제안이 없는 경우 플랫폼은 현재 가격으로 매수를 제안합니다.

BTCC

VIP 등급 올리고 더 많은 혜택 받아보세요!

BTCC를 당신 선호하는 암호화폐 거래소로 선택하세요.

지금 다운로드하고 거래
 App Store에서 다운로드 하기
 다운로드하기 Google Play
 코인 & 원화 입금 가능

[안드로이드 버전 다운로드](#)

[iOS 버전 다운로드](#)

[신규 유저 한정 이벤트\(입금 및 거래 시 10,055USDT 보상\) <<<<](#)

암호화폐에 투자하는 이유

암호화폐를 사기전에 가장 중요한 것은 이 자산이 여러분의 재무 목표에 적합하는지를 고려해야 합니다. 또한 암호화폐를 구매하면 어떤 이득이 있습니까?

1) 암호화폐를 통해서 수익을 내기

일부 암호화폐들은 출시된 이후 엄청난 성장을 거둔 것이 사실입니다. 그러나 모든 디지털 자산이 좋은 성과를 거둔 것은 아니라는 점을 유의해야 합니다.

2) 다양화

코인 구매의 또 다른 이점은 다양화가 정말 쉽다는 겁니다. 여기에는 두 가지 중요한 이유가 있습니다. 먼저, 17,000여 가지의 거래 가능한 자산이 있다는 것과 모든 암호화폐는 작은 단위로 세분화될 수 있다는 점입니다.

이처럼 다양화 전략은 소액 투자를 지원하는 저가 암호화폐 브로커를 이용할 때 특히 효과적입니다. 예를 들어, 크립토닷컴은 자산 당 단돈 1달러만으로도 150개 이상의 디지털 통화를 다양화할 수 있습니다.

3) 국경 넘는 송금

암호화폐는 제3자 중개자를 사용하지 않기 때문에 거래에 대한 두 당사자 간의 암호화폐 이체는 표준 송금보다 빠릅니다.

비트코인과 같은 암호화폐는 국경을 넘는 송금을 용이하게 하는 중간 통화 역할을 합니다. 따라서 법정 화폐는 비트코인으로 변환된 다음 국경을 넘어 전송되며, 이후에 목적지 화폐로 변환됩니다. 이 방법은 송금 프로세스를 단순화하고 비용을 절감합니다.

4) 인플레이션과 침체된 주식 시장에 대한 헤지 역할

코로나로 인해, 현재 세계 각국이 직면하고 있는 가장 큰 경제적 문제는 바로 인플레이션 수준이 빠르게 상승하고 있다는 것이다.

- 즉, 여러분이 소유한 돈의 가치가 낮아진다는 의미입니다. 왜냐하면 상품과 서비스의 가격이 올라가기 때문이죠.
- 따라서 일부 투자자들은 비트코인과 같은 가치 저장소로 향하게 됩니다.
- 결국, 비트코인은 더 광범위한 인플레이션 수준을 고려했을 때 탁월한 보험 효과를 가지고 있는 것입니다.

또한, 암호화폐는 더 넓은 주식 시장에 대한 헤지 도구가 될 수 있습니다. 예를 들어, 지난 5년 동안 [S&P 500](#)은 거의 90% 성장했는데, 반면 비트코인은 같은 기간 동안 3,000% 이상 가치가 상승했습니다.

[BTCC 가입하고 10,055USDT 받으세요](#)

암호화폐를 사기 좋은 시점은?

암호화폐 시장의 타이밍을 정확하게 맞추는 것은 쉽지 않은 일입니다. 코인과 시장은 변동성이 심하고 예측하기 어렵기 때문입니다. 그럼에도 불구하고 암호화폐 투자 전략이 있습니다.

1.저가매수 (Buy the Dip)


이것은 전통적으로 주식 거래할 때 잘 쓰이는 투자 전략입니다. 간단하게, 화폐의 가치가 떨어졌을 때 구매해서 이익을 남기는 겁니다.

2.정액분할매수

다양한 연구자들은 BTD가 그렇게 좋은 전략이 아니라고 주장합니다. 그 이유는 BTP 특성상 장기전에 유리하지 않기 때문입니다. 따라서, “정액분할매수” 전략을 고려할 수 있습니다.

정액분할매수는 장기적으로 유리한 전략으로써, 특정 코인을 일정 기간 동안 나누어 꾸준하게 매입함으로써 매입 평균 단가를 낮추는 투자 전략을 말합니다.

BTCC 가입하고 10,055USDT 받으세요



[안드로이드 버전 다운로드](#)

[iOS 버전 다운로드](#)

[신규 유저 한정 이벤트\(입금 및 거래 시 10,055USDT 보상\) <<<<](#)

암호화폐 거래 방법(초보자)

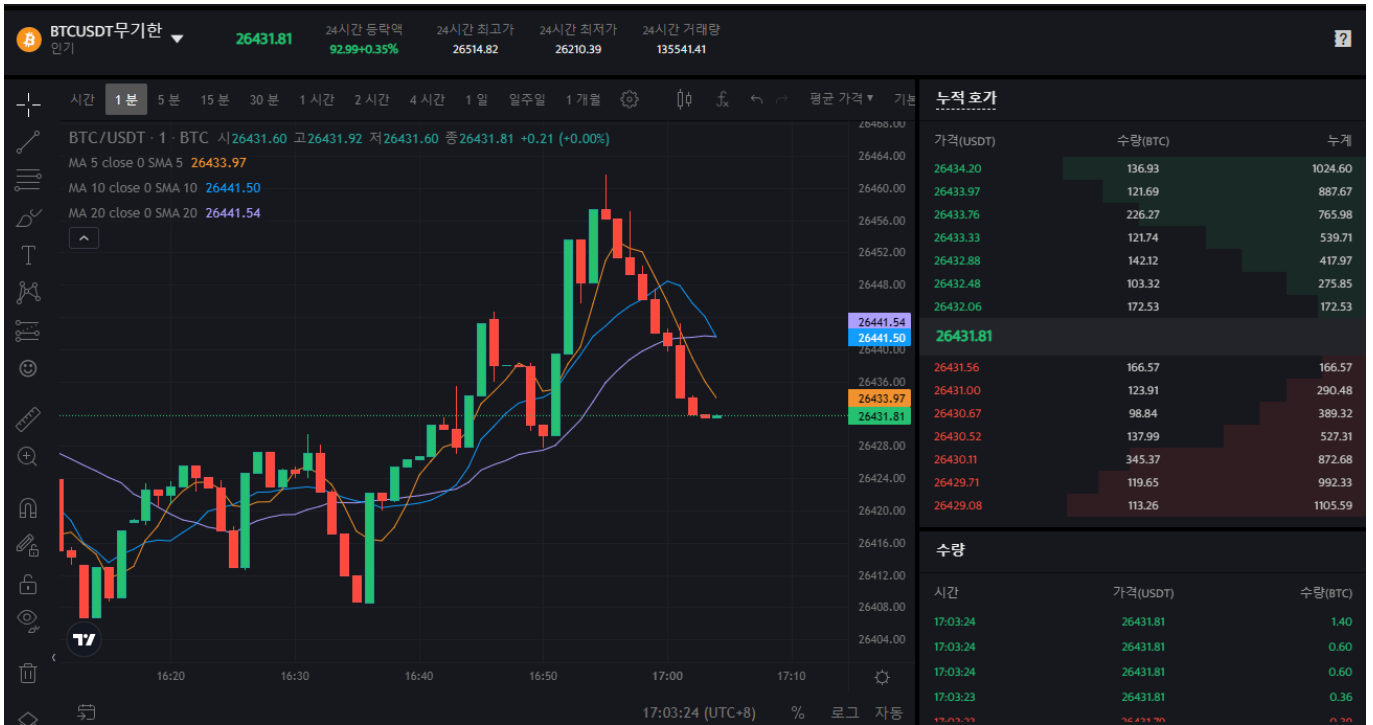
거래를 시작하는 사람들은 종종 암호화폐, CFD 또는 암호화 옵션 거래를 시작하는 방법을 묻습니다. 나는 그들에게 서두르지 말라고 강력히 조언합니다.

암호 화폐에 투자하기 전에 초보자 트레이더는 다음을 수행해야 합니다.

- 가격 차트와 거래량을 분석하는 방법을 배웁니다.
- 과거 실적을 분석하고 견적 내역에서 패턴을 식별하는 방법을 배웁니다.
- 매수 및 매도 거래를 시작하고 가격 변동을 모니터링하는 방법을 배웁니다.
- 수익성있는 거래 전략을 찾으십시오.

거래를 하고 차트를 읽는 방법 배우기

암호화폐 거래를 시작하기 전에 암호화폐 거래 패턴을 배우고 지표를 사용하여 차트를 분석하고 뉴스를 따르는 방법을 알아야 합니다.



이것은 BTCC 거래 플랫폼입니다. 최고의 암호화폐 거래소는 암호화폐 구매 및 판매와 차트 분석을 위한 거의 동일한 도구를 제공합니다.

암호화 거래의 시장 조사 방법:

- 근본적인 분석;
- 시장 심리 분석;
- 기술적 분석.

기본 분석에는 암호화폐의 뉴스 및 재무 실적을 기반으로 한 가격 예측이 포함됩니다. 시장 정서 분석을 통해 시장 참여자가 특정 자산에 대해 어떻게 느끼는지(가격이 상승할지 하락할지 여부)를 파악할 수 있습니다. 트레이더는 트레이딩 플로어에서 시장 수요를 모니터링하고 유망한 트렌드에 주목합니다.

기술 분석에는 과거 데이터 및 거래량을 기반으로 한 시장 차트 연구가 포함됩니다. 트레이더는 차트 패턴을 식별하고 지표 값을 분석합니다.

[?코인 차트 보는 법 소개 \(캔들차트\) | 초보자 가이드](#)

암호화폐 거래소 선택

독특한 기능을 가진 많은 거래 플랫폼이 있습니다. 중앙화 거래소와 내부 거래 계좌가 있는 탈중앙화 거래소가 있습니다. 일부 거래소는 높은 거래 수수료를 부과합니다. 일부 플랫폼에서는 위험 없이 가상 자금으로 데모 계정에서 암호화폐를 거래할 수도 있습니다.

다음은 글로벌 암호화폐 거래소를 알아보겠습니다.

암호화폐 사기 좋은 가상자산 거래소

아래의 암호화폐 거래소는 유형에 따라 작성되었다.

1. BTCC 거래소 - 보안 최고의 거래 플랫폼



2011년 설립된 BTCC 거래소는 단 한차례도 해킹 피해 사례가 없는 강력한 보안을 자랑해 투자자가 보다 더 안전하게 거래할 수 있는 환경을 제공하고 있는 거래소입니다. [미국 금융감독국\(MSB\)](#) 및 [캐나다 금융감독국\(MSB\)](#), 리투아니아의 암호화폐 라이선스까지를 획득했습니다. 고객 자산관리에 측면은 BTCC는 다중 서명 콜드 월렛을 사용합니다. 모든 사용자의 자산은 다중 서명 콜드 월렛에 저장되어 제3자, 사이버 해커 또는 도둑의 무단 접근을 방지합니다. BTCC 거래소는 업계 최고의 자산관리로 믿음직한 거래소입니다.

BTCC 거래소는 다른 거래소와 다르게 토큰화된 주식 및 상품이 출시되어 있어 거래할 수 있습니다. BTCC 계정에 USDT만 보유하고 있다면 금, 은과 같은 가장 인기있고 안정적인 상품을 투자할 수도 있고 우리가 잘 알고 있는 애플, 메타, 마이크로소프트 등 해외기업들도 거래할 수 있습니다.

이에 더해 BTCC의 **거래 수수료**는 세계 최저 수준인 최소 **0.03%**입니다. 테이커, 메이커를 구분하지 않고 추가 수수료나, 숨겨진 수수료 등이 없습니다.

2. 바이낸스(Binance) - 세계 최대 거래 플랫폼



바이낸스는 앞서 소개한 코인베이스보다 더 큰 규모를 자랑합니다. 대략 전 세계에서 1억명 이상의 사용자를 보유하고 있으며, 하루 거래량 기준으로 가장 큰 플랫폼입니다. 따라서 높은 수준의 유동성과 광범위한 시장을 제공합니다. 현재 600여 개의 암호화폐를 바이낸스에서 찾아보실 수 있을 겁니다. 거의 세계의 모든 암호화폐를 다룬다고 보아도 됩니다.

바이낸스는 0.5%의 구매 수수료와 더불어 4.5%의 해외 비자카드 사용료를 부과합니다.

바이낸스는 거래가 편리하고 선택지가 많아 거래 플랫폼이지만 담보와 생존 기능이 거래 외 자금 운용을 원활하게 해준다는 평가를 받고 있습니다.

또한 한국인들이 가장 많이 사용하는 해외 거래소이며, 세계 각지에서도 많이 사용하고 있습니다. 블록체인과 암호화폐의 허브인 홍콩에 소재한 거래소라서 특별한 규제나 금지 없이 120종의 암호화폐를 거래할 수 있고, 세계 이용자수는 약 1,000만명에 달합니다.

3.코인베이스(Coinbase) - 미국 최대 암호화폐 거래 플랫폼



코인베이스(Coinbase)는 샌프란시스코에 있는 미국 최대의 가상화폐 거래소입니다. 코인베이스는 [비트코인](#), 이더리움, [라이트코인](#) 등 주요 암호화폐를 거래할 수 있으며 현재 1,200만명이 넘는 고객을 보유하고 있는 미국 최대 암호화폐 거래소입니다. 코인베이스는 지난 2012년에 설립되어 종합 금융서비스기관 USAA, 실리콘밸리 유명 벤처캐피탈(VC) 기업인 앤드리슨 호로위츠, 유니온스퀘어 벤처스 등으로부터 총 2억 1,700만 달러(약 2,300억원) 규모의 자금을 투자받았습니다.

가상 화폐 거래 서비스를 제공하는 것 외에도 코인베이스는 Coinbase Pro 거래 플랫폼, 코인베이스 지갑, 코인베이스 카드, 코인베이스 언(Earn), USDC 및 가맹점 결제와 같은 많은 제품과 서비스를 제공합니다.

또한 인수한 거래소 파라덱스를 통해 서비스 지역을 확대하는 등의 여러 행보를 보이며 고객 서비스를 위해 지속적인 노력을 하고 있습니다.

해외 직불/신용카드 결제와 관련하여 비싼 편입니다. 보통 비자 또는 마스터 카드로 구매할 시, 수수료는 거의 4%에 해당합니다. 또한 표준 수수료도 1.49%로 높은 편입니다.

관련페이지:

[\[2023\] 글로벌 Top 10 가상화폐 비트코인 거래소 순위 소개 및 추천 - BTCC](#)

[국내 TOP 코인 거래소는? 국내 암호화폐 거래소 리스트 정리 - BTCC](#)

[BTCC 가입하고 10,055USDT 받으세요](#)



[안드로이드 버전 다운로드](#)

[iOS 버전 다운로드](#)

[신규 유저 한정 이벤트\(입금 및 거래 시 10,055USDT 보상\) <<<<](#)

암호화폐 획득 방법(암호화폐 구매, 암호화폐 채굴)



[비트코인](#), [이더리움](#)과 같은 암호화폐 투자 분야 사람이 아닐 경우 생각처럼 쉽지 않지만 암호화폐 구매 옵션은 갈수록 늘어나고 있습니다. 다음은 몇 가지 암호화폐 사는 법입니다.

1. 암호화폐 거래소 통해서 암호화폐 구매

새롭게 비트코인과 같은 암호화폐를 구매하려는 사람들은 수많은 거래소들이 존재한다는 사실을 금방 깨닫게 될 것입니다. 이들 가운데 자신의 필요에 적합한 거래소를 선택할 때는 여러 가지 요인을 고려해야 하며, 이 가운데 어찌면 거래소의 위치가 가장 중요한 요인이 될 수도 있습니다. 거래소는 정부 규제를 받고 있어야 하며 고객확인 제도(KYC) 및 자금세탁 방지 규제도 준수하고 있어야 합니다. 그렇기 때문에 거래 계좌를 만들고 거래소를 통해 거래를 시작할 때는 지루한 인증과정 및 서류제출 과정을 거쳐야 할 필요가 있습니다.

예를 들어, 대부분의 거래소에서는 거래를 시작하기 전에 기존의 은행 계좌와 자신들의 계좌를 연동시키도록 요구하며, 이에 따라 상당히 많은 개인정보를 알려줘야 할 수도 있습니다. 그럴 경우 비트코인 구매자의 익명성은 거의 의미가 없게 됩니다.

그러나 거래소는 거래 옵션 면에서 타의 추종을 불허하는 선택의 여지를 제공합니다. 거래자가 기관 투자자

들을 대상으로 한 본격적인 거래 플랫폼을 원하든, 아니면 단 한 차례 거래를 하기 위한 간단한 솔루션을 원하든, 모든 종류의 필요에 부응하는 선택의 범위를 가질 수 있습니다. 더구나 대부분의 거래 플랫폼은 데스크탑이나 모바일 등 어떤 방식으로든 접속이 가능할 수 있으므로 사용자는 언제 어디서든 거래할 수 있습니다.

거래소는 받아들이는 결제 형태, 보안 수준, 구매 한도, 수수료, 확인 요건 등에 있어서 다양합니다.

2. ATM 기기

비트코인 ATM 기기는 매우 새로운 컨셉으로서, 전세계 주요 도시에 속속 들어서고 있으며 그 숫자도 늘어나는 추세입니다. 비트코인 ATM 기기는 일반적인 환율 시세에 3~8%의 수수료를 부과하긴 하지만 가장 사적인 비트코인 구매 경험을 제공합니다.

사용 방법은 ATM 기기에 현금을 넣은 뒤 자신의 모바일 지갑 QR을 스캔 하거나 자금을 자신의 지갑으로 이체할 수 있는 코드와 설명이 적힌 종이 영수증을 받으면 됩니다. 비트코인의 인기가 갈수록 높아짐에 따라, 이러한 ATM이 암호화폐 구매의 가장 일반적인 방법이 될 가능성이 있습니다.

한국과 같은 경우 과거 2017년 코인원 거래소가 비트코인 ATM 기기를 운영하였던 사실이 있으나 현재 비트코인 ATM기는 설치되어 있지 않은 것으로 확인됩니다.

3. 암호화폐 펀드

거래소를 통해 암호화폐를 구매하는 것 외에도 몇 가지 일반적인 방법이 있습니다.

1. 암호화폐 펀드에 투자
2. 암호화폐 ETF
3. 암호화폐를 많이 보유한 회사의 주식에 투자

(뉴스에서는 종종 이런 회사들이 과대광고된다는 소식을 듣지만, 이런 방식으로 투자하는 것을 권장하지 않습니다)

이러한 채널은 일반적으로 상대적으로 복잡하고 일부는 비용이 많이 들기 때문에 실제로 암호화폐 구매하고 싶다면 암호화폐 거래소를 통한 거래가 상대적으로 간단하고 보유 비용이 상대적으로 낮은 것이 좋습니다.

4. 암호화폐 채굴

채굴은 비트코인 및 기타 가상화폐를 추출하는 과정입니다. 여기에는 암호화 문제 해결이 포함됩니다. 성공적인 계산의 결과로 새로운 거래 블록이 블록체인에 추가되어 일정량의 암호화폐 출시가 시작됩니다.

암호화폐 시장에서 자산 가격의 불변성은 참여자들이 코인을 사고 팔려는 의지에 의해서만 뒷받침되는 것이 아닙니다. 암호화 자산의 비율은 또한 상당한 실제 돈과 채굴 자원(컴퓨팅 장비의 구매 및 유지 관리, 구내 검색 및 임대, 전력 비용)을 지출해야 하는 필요성에 따라 달라집니다.

그러나 시장 성장기에는 모든 비용이 암호화폐 거래 수익으로 상쇄됩니다. 따라서 초보 투자자와 대기업 모두 채굴에 종사하고 있습니다.

?

[비트코인 채굴 소개-비트코인 채굴 방법 및 현황은?](#)

5. 브로커 통해 암호화폐 매매

브로커를 통해 암호화폐를 사고 팔 수도 있습니다. 거래소에서 거래하는 것은 기본적으로 하나의 암호화폐를 더 높은 거래 수수료로 다른 암호화폐로 교환하는 것입니다. 브로커를 통해 암호화폐 시장에서 거래하면 수수료를 절약할 수 있습니다. 플랫폼에서 암호화폐 쌍을 거래하는 과정은 매도 또는 매수 주문을 보내는 것처럼 간단합니다.

암호화폐 거래소 및 중개인과의 거래는 높은 위험을 수반합니다. 따라서 각 가상화폐에 대한 심층적인 기술적 분석은 별도로 수행할 필요가 있습니다.

6. 암호화폐 파생상품에 투자



BTCC | 신규 상장
토큰 주식 및 제품
BTCC 오리지널 신제품

- 무기한 USDT 선물
- 50배 레버리지

GLD GOLD, SLV SILVER, AAPL, TSLA, META, TSM, MSFT

암호화폐 파생상품을 사용하면 코인을 소유하지 않고도 시장에서 거래를 할 수 있습니다. 파생 상품에는 비트코인 선물, 스왑 및 옵션이 포함됩니다. 기존 거래보다 더 많은 유연성을 제공합니다. 수십 가지 거래 전략을 사용하여 돈을 벌 수 있으며, 큰 레버리지가 있는 마진 거래를 통해 단 몇 번의 거래로 코인 수를 크게 늘릴 수 있습니다.

BTCC 거래소는 암호화폐 선물외에도 자체 개발 상품인 USDT를 이용해서 주식과 금,은을 거래할 수 있는 금융 상품을 제공합니다. BTCC 거래소가 타 거래소와 눈에 띄는 차별점은 토큰 주식, 토큰 금융 상품 그리고 토큰화 선물 시스템입니다.

BTCC 계정에 USDT를 보유하는 것만으로 사용자는 금, 은과 같은 가장 인기 있는 금융 상품과 [애플](#), 메타, [TSMC](#), 마이크로소프트, [구글](#)와 같은 주식 금융상품도 거래할 수 있습니다.토큰화 선물이란 주식 거래를 위해 주식 계좌를 만들고 HTS를 따로 설치하지 않아도 BTCC 거래소에서 USDT를 사용하여 BTCC 거래소에 상장한 주식 상품은 물론 주식 선물 상품을 사고팔 수 있습니다.

[BTCC 가입하고 암호화폐 투자하기](#)

암호화폐 구입 단계



1. 암호화폐 거래소 선택 및 계정 개설

암호화폐 투자를 시작하려면 암호화폐 계정이 있어야 합니다. 따라서 좋은 암호화폐 거래소를 선택하는 것이 매우 중요합니다. 국내에는 업비트, 코인원, 빗썸, 코빗 등 국내 유명 가상화폐 거래소 4곳이 있으며 모두 원화마켓 서비스를 제공하고 있습니다.

그러나 한국에는 엄격한 규제가 있으므로 다른 가상 통화 투자 방법을 시도하고 더 나은 거래 경험을 얻으려면 BTCC, 바이낸스, 코인베이스등과 같은 잘 알려진 해외 거래소를 선택할 수 있습니다.

BTCC는 선물계약 전문거래소로 투자자들은 BTCC에서 다양한 선물계약을 쉽게 거래할 수 있으며, 보안성 또한 매우 보장되어 인기가 높습니다.

2. 암호화폐 거래 쌍

암호화폐 쌍은 암호화폐 거래의 기본 도구입니다. 초보자는 처음에 비트코인과 명목 화폐 중 하나와 거래 쌍을 사용하는 것이 좋습니다.

고급 거래자는 유동성이 높은 암호화폐(예: 비트코인 또는 이더리움)와 알트코인 중 하나로 구성된 쌍으로 암호화폐 거래소에서 거래하도록 선택할 수 있습니다. 이더리움(ETH), 도지코인(DOGE), 리플(XRP), 대시(Dash), 모네로(Monero), 비트코인 캐시(BCH) 및 기타 디지털 자산은 주요 알트코인으로 간주됩니다. 높은 변동성을 추구하기 위해 숙련된 거래자들은 암호화폐 시장 거래에 알트코인만 사용하기 시작했습니다.

BTCC에서는 USDT로 결제되는 USDT 마진 선물과 암호화폐로 결제되는 인벤스 선물의 두 가지 유형의 암호화폐 선물을 거래할 수 있습니다. 현재 해당 거래소는 BTC, ETH, DOGE, XRP, SOL 등 60개 이상의 코인에 대한 무기한 선물 거래를 제공합니다.

BTCC에서는 ‘데일리’, ‘무기한’이라는 2가지 선물 계약을 제공합니다. 특별히 데일리 선물 계약 같은 경우 현재 비트코인(BTC) 및 이더리움(ETH)만 지원합니다.

?[BTCC 거래소 리뷰\(가입,출입금,이벤트 등\), BTCC 거래소 안전한가요?](#)

3. 암호화폐 지갑 만들기

일반적으로는 거래소 계정이 있는 한 투자를 시작할 수 있습니다. 하지만 앞으로 더 발전된 플레이를 하고 DeFi(탈중앙화 금융) 또는 NFT를 시도하고 싶거나 자산을 더 안전하게 만들고 싶다면 암호화폐 지갑을 만든 것이 좋습니다.

암호화폐 지갑은 핫월렛과 콜드월렛으로 구분되며 필요에 따라 만들면 됩니다. 먼저 콜드 월렛과 핫 월렛의 차이점을 이해해야 합니다.

콜드월렛

콜드월렛(cold wallet)은 암호화폐의 소유권 증명이 가능한 개인 키(프라이빗 키)를 보관할 수 있는 암호화폐 지갑의 한 종류입니다. 콜드월렛은 인터넷과 연결되어 있지 않는 특성을 가지고 있으며 대개 USB, 카드 같은 하드웨어의 모습을 하고 있기 때문에 **하드웨어 월렛(hardware wallet)** 혹은 **하드월렛(hard wallet)**이라고도 부릅니다. 콜드월렛은 보안성이 상대적으로 높다고 알려져 있으며 다양한 암호화폐를 한 군데 저장할 수 있어 편리합니다.

핫월렛

핫월렛은 온라인 지갑을 제공하는 인터넷 서비스를 통해 액세스할 수 있으며, 사용자의 컴퓨터 또는 모바일 디바이스에서 관리되는 클라이언트 측 지갑과 온라인 지갑으로 더 세분화됩니다. 현재 암호화폐 시장에서 가장 많이 사용하고 있는 지갑은 메타마스터입니다.

?

[암호화폐 지갑이란? 비트코인 지갑은? 초보자 위한 가이드 - BTCC](#)

[메타마스크\(Metamask\)란 무엇입니까? | 암호화폐 지갑 소개 - BTCC](#)

4. 커뮤니티 가입

위의 두 단계를 완료하면 기본적으로 암호 화폐 투자 여정을 시작할 수 있습니다. 그러나 초보자가 업계에서 더 많은 정보를 얻을 수 있는 방법은 무엇입니까?

BTCC 아카데미 및 정보 페이지에 들어갈 수 있는 것 외에도 공식 카카오 커뮤니티에 가입하여 더 많은 투자 경험과 업계 유명 인사의 인용문을 얻을 수 있으므로 암호화폐 시장에서 첫 번째 금 냄비를 더 빨리 얻을 수 있습니다.

[BTCC 가입하고 10,055USDT 받으세요](#)



[안드로이드 버전 다운로드](#)

[iOS 버전 다운로드](#)

[신규 유저 한정 이벤트\(입금 및 거래 시 10,055USDT 보상\) <<<<](#)

BTCC 거래소에서 암호화폐 구매 절차

아직 BTCC 거래소에 회원가입을 하지 않으셨다면 아래 링크를 통해 회원가입을 하시면 되며, 신규 회원가입 시에도 10USDT의 보너스를 받으실 수 있습니다.

[BTCC 가입하기](#)

BTCC는 모바일 사용자에게 개방되어 있는 오픈형 어플리케이션으로 QR 코드를 스캔하고 링크를 통해 iOS 및 안드로이드 앱을 다운로드할 수 있습니다.

?신규 가입 후 7일 이내에 입금시 최대 3,500USDT 보너스를 잠금 해제할 수 있습니다.

더 많은 내용은 [신규 유저 한정 3,500 USDT 상당 보너스 증정 이벤트](#)에서 확인할 수 있습니다.

1.우선 BTCC 가입합니다.

BTCC에 오신 것을 환영합니다.

신규 가입 시 10USDT 보너스 증정!

휴대폰 번호 이메일

이메일 주소를 정확히 입력해 주세요.

인증번호를 입력해주세요.

인증번호 발급

비밀번호를 입력해 주세요. 

초대 코드 (선택 사항) ▼

가입 하기

이미 계정이 있습니까? [로그인](#)

혹은 아래 방법으로



2. BTCC계정 개설 후에 입금할 수 있습니다.

BTCC에는 **법정화폐로 입금, 암호화폐로 입금, 코인 교환 등** 3가지 입금 방식을 선택할 수 있습니다.

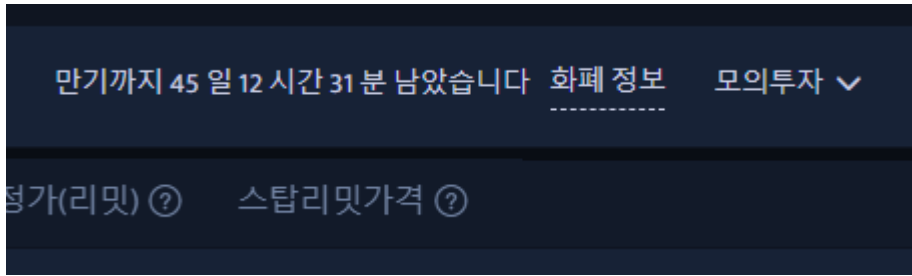
성공적인 구매 후 일반적으로 2~30분 이내에 BTCC 계정으로 입금됩니다. 블록체인 네트워크 상황 또는 서비스 제공자의 서비스 상황에 따라 수령 시기에 영향을 받을 수 있습니다. 입금에 문제가 있는 경우 페이지 우측 하단의 고객센터로 연락주시기 바랍니다.

⇒ [BTCC 입금 안내 | 크게 2가지 방법을 알려 드립니다! - BTCC](#)

⇒ [BTCC 출금 | 복잡하지 않은 깔끔한 인출! - BTCC](#)

3. BTCC는 30개 이상의 주요 화폐를 포괄하는 데일리, 위클리, 분기 및 무기한 계약 등 4가지 유형의 가상화폐 파생상품 거래를 제공합니다.

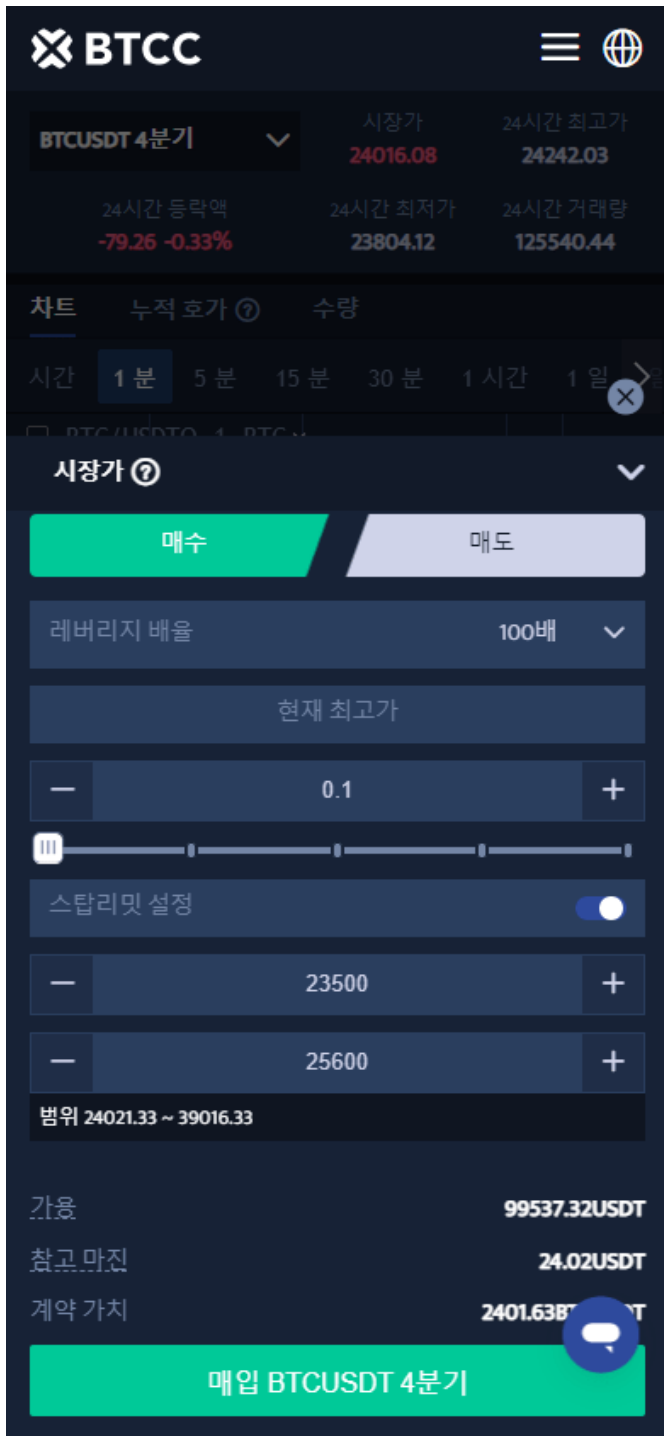
거래소 우측 상단구역에서 거래 모드를 변경할 수 있습니다.(즉 모의거래로 변경가능)



4. 목표 계약을 선택하여 매수 (롱) 또는 매도 (숏)를 합니다.



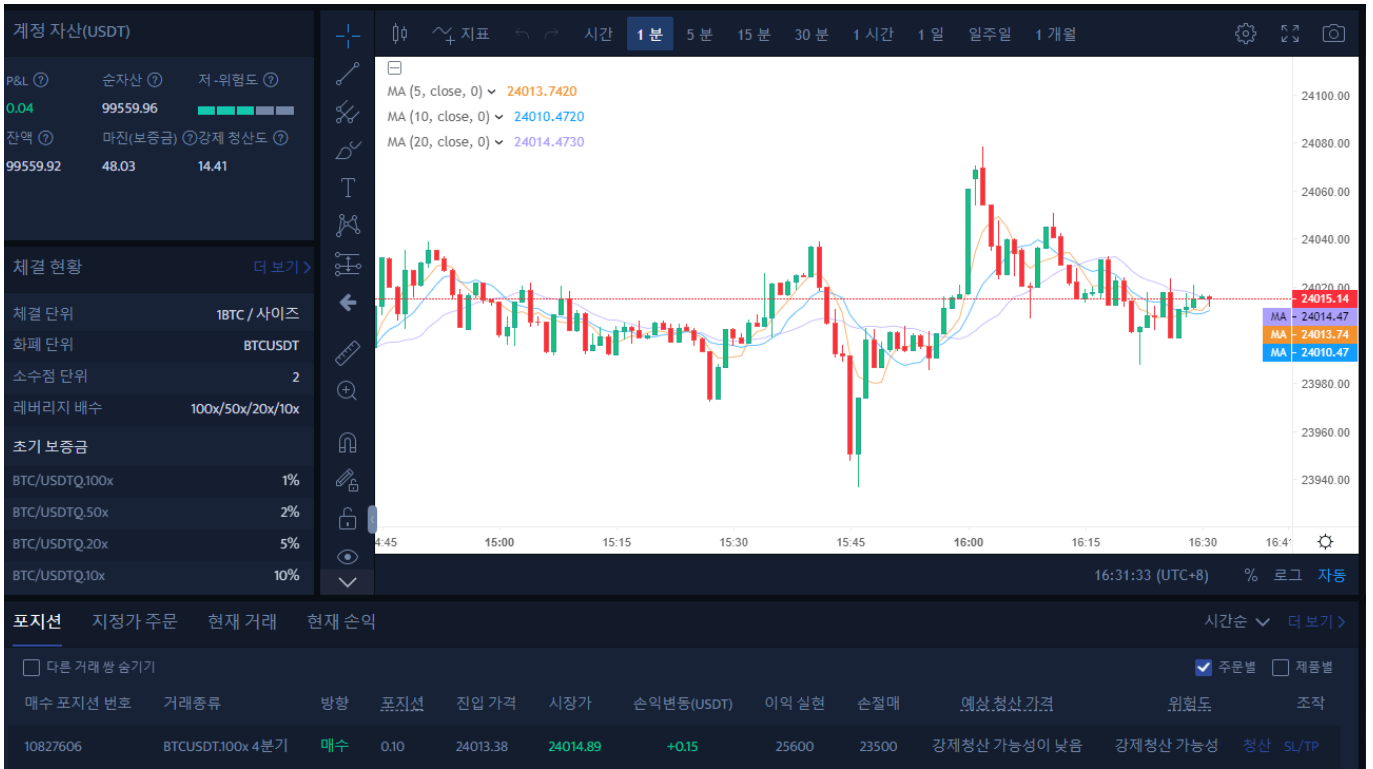
5. 시장가 주문으로 매수하고 적절한 레버리지 비율을 선택하고 필요한 로트(lot) 크기를 입력합니다. 또한 이익 실현 및 스탑리밋 예상가격을 설정할 수 있습니다.



6. 매입 후 하단 개시 성공한 화면을 보게 됩니다.



7.개시 성공 후 **포지션** 섹션에서 구체적인 상황을 확인할 수 있습니다.



자세한 구매 방법은 영상을 보시면 됩니다.

관련글: [BTCC에서 암호화폐 선물 계약 거래하는 방법 - BTCC](#)

암호화폐 사는 어떤 리스크?

- 그들은 익명이라고 주장하지만 FBI가 해독할 수 있는 디지털 흔적을 남깁니다. 이것은 정부나 연방 당국이 일반 시민의 금융 거래를 추적할 수 있는 가능성을 열어줍니다.
- 암호화폐는 해커가 랜섬웨어 활동 및 기타 범죄 활동에 사용하는 즐겨찾기가 되었습니다.
- 암호화폐 블록체인은 매우 안전하지만 불행히도 거래소와 지갑은 해킹에 취약합니다..
- 일부 경제학자들은 급격한 가치 상승과 하락으로 인해 암호화폐를 투기적 거품으로 간주합니다..
- 누구나 인터넷에 연결된 컴퓨터를 사용하여 채굴할 수 있습니다. 그러나 인기 있는 암호 화폐를 채굴하려면 상당한 에너지가 필요하며 때로는 전체 국가가 소비하는 만큼의 에너지가 필요합니다. 채굴의 예측 불가능성과 결합된 값비싼 에너지 비용으로 인해 채굴은 수익이 수십억 달러인 대기업에 집중되었습니다.

BTCC 가입하고 3500USDT 받으세요



[안드로이드 버전 다운로드](#)

[iOS 버전 다운로드](#)

BTCC 거래소에 대하여

1. 선물 거래량 세계 상위 5위권 유지

코인인덱스 사이트인 코인게코, 코인마켓캡에서도 선물 거래소 Top 2~5에 BTCC 거래소가 랭크되어 있는 것을 확인할 수 있네요.

2. 암호화폐 거래 외 주식 활용 토큰화 선물 투자로 분산투자 가능



BTCC | 신규 상장

토큰 주식 및 제품

BTCC 오리지널 신제품

- 무기한 USDT 선물
- 50배 레버리지

GLD GOLD, SLV SILVER, AAPL, TSLA, META, TSM, MSFT

BTCC 거래소에서는 미국 주식을 베이스로한 선물 투자도 가능한데요. 해외 주식앱을 활용한 주식 투자가 아닌 주식과 연계된 토큰화된 주식토큰을 통해서 선물 거래를 진행할 수 있다고 합니다.

많은 암호화폐 거래소에서 일반 주식과 연계한 토큰 거래는 이제 꽤 일반적이지만, BTCC 거래소의 경우는 주식 외대도 금, 은과 같은 자산도 거래가 가능해, 타 거래소 대비 더 넓은 투자 포트폴리오를 꾸리기 용이한 것으로 보이네요.

다만, 주식을 베이스로한 토큰화 주식거래의 경우 실제 미장이 열린 시간에만 거래가 가능한 점 주의하시고, 투자에 임하시면 좋을 것 같습니다.



BTCC | 신규 상장

새로운 1 토큰화 주식 & 3 암호화폐를 거래해 보세요

- ✓ 무기한 USDT 선물
- ✓ 50배 레버리지

BNB, GAL, TON, GOOGL

레버리지를 최대 150배까지 활용할 수 있어서, 저비용으로 투자하기에는 좋지만, 일반 주식과는 다르게 배당금은 받을 수 없으니, 이러한 점도 염두에 두어야 할 필요가 있습니다.

3. 한국 투자자들에게 열린 거래소 BTCC



여러 암호화폐 거래소들이 한국에서 마케팅을 중단하고, 제도권 밖에서 활동하는 경우가 상당히 많은데요. 그러다 보니 이슈가 발생했을 때 해결이 쉽지 않습니다.

BTCC의 경우는 국내 대형 암호화폐 거래소처럼 카카오톡을 통한 상담서비스를 제공하고 있으니, 문제가 발생했을 때 빠르게 문의하고 대응을 받을 수 있다는 점은 아주 좋은 점인 것 같습니다. 영문으로 채팅하고, 파파고 돌리면서 애쓰지 않고, 간단하게 카카오톡으로 평소처럼 문의를 남기고 이슈를 해결할 수 있을 것 같습니다.



4. 모의거래 시스템 지원

국내에서는 암호화폐 투자자들이 현물 위주로 투자하는 경우가 많다보니, 선물 거래에 익숙하지 않은 분들도 계실텐데요. 물론 BTCC를 포함한 대부분의 거래소들이 자세한 튜토리얼과 매뉴얼을 제공하지만, 익숙하지 않은 UI/UX로 큰 비용의 투자를 진행하는 것이 쉬운일이 아닙니다.

그렇기 때문에 BTCC 선물거래소에서는 투자자들이 선물거래에 익숙해질 수 있도록 모의투자시스템을 제공해서, 모의 거래를 체험할 수 있게 하고 연습할 수 있게해서, 실제 선물 거래 시 실수를 최소화 하면서 다양한 선물 트레이딩 관련 기능을 익힐 수 있도록 지원한다고 합니다.

5. 다양한 이벤트 진행



가입 후 XRP 입금 시
3500USDT 증정
최대 150배 레버리지 제공

BTCC

이벤트 배너에는 XRP, Bitcoin, Ethereum, Litecoin의 로고와 BTCC 로고가 포함되어 있습니다.

BTCC 거래소에 가입하면 10불 상당의 보너스와 함께 10만불 상당의 모의 거래 가상금이 지급되니, 10만불이라는 큰 체험금이 넉넉하게 지급된만큼 이 가상금을 활용해서 모의 거래 시스템을 활발하게 활용하고, 익숙해진 뒤에 실제 선물 트레이딩을 하는 것도 좋을 것 같습니다.



BTCC는
신규 유저에게 다양한 혜택을 제공합니다.

- ★ 10USDT 신규 가입 이벤트
- ★ 신규 유저 단독 입금 이벤트 (가입 30일 이내)

BTCC

이벤트 배너에는 선물 트레이딩을 하는 사람들의 일러스트와 가상화폐 로고(Bitcoin, XRP)가 포함되어 있습니다.

지금까지 안전하고, 국내에서 다양한 커뮤니케이션 활동을 하며 **테슬라**, 애플 등 토큰화된 주식의 선물 거래부터 **코인**은 토큰화 거래 그리고 실제 같은 모의 거래 시스템까지 지원하는 BTCC 거래소인데요. 최대 150배까지 선물 거래 레버리지를 제공하는 거래소인만큼, 선물 트레이딩에 강점을 두신 분들은 한 번 관심을 가지고 가입해 보시면 좋을 것 같습니다.

BTCC 가입하고 보너스 받으세요

더 많은 내용은 [BTCC 뉴스](#) 및 [BTCC 아카데미](#)에 확인 할 수 있습니다.

BTCC 가입혜택

BTCC는 신규 유저들을 위해서 가입하면 보너스를 받을 수 있는 이벤트를 준비합니다. 지금 가입하고 거래하면 최대 **10,055USDT**를 받을 수 있습니다. 또한 **200USDT**를 입금하시면 바로 **VIP 1**로 될 수 있습니다. **VIP**가 되면 거래 수수료 할인 또 다른 혜택을 누릴 수 있습니다.

또한 BTCC 가입 즉시 무료로 **10 USDT** 받을 수 있습니다.

BTCC 가입하고 보너스 받으세요

관련페이지:

핫한 암호화폐 소개:

[디센트럴랜드 \(MANA\)란? 초보자 가이드](#)

[최근 급등세를 보이는 하이스트리트\(HIGH\)란? 이는 좋은 투자일까? - BTCC](#)

[ChatGPT\(챗GPT\) 사용법 소개, 어떻게 가입합니까? - BTCC](#)

[Chat GPT 란? '구글의 시대 끝났다' 평가 나온 그는 할 수 있는 일? - BTCC](#)

[챗GPT에 질문...2030년 비트코인 전망은?](#)

[파이코인\(PI\)이란? 휴대폰만으로 채굴 가능합니까?](#)

[파이코인 노드\(Pi node\)란? 설치 방법 소개!](#)

[파이코인 시세 가격 예측 향후 전망 2023](#)

(BTCC에서)암호화폐 투자 방법:

[BTCC에서 암호화폐 선물 계약 거래하는 방법 - BTCC](#)

[2023년 비트코인 투자 가이드 총 6개 정리 및 코인 거래소 추천 - BTCC](#)

[암호화폐 사는 법 소개-안전하고 편리하게 돈을 벌다 - BTCC](#)

[비트코인 마진 \(거래소\) 란? 그의 거래하는 방법\(레버리지\) 소개 - BTCC](#)

[비트코인 레버리지/마진거래 하는법 및 관련 거래소 순위 - BTCC](#)

[마진거래 이해하기,마진 및 레버리지 어떤 관계? 마진거래 진행하면? - BTCC](#)

[레버리지/ 마진을 통해 비트코인을 늘리는 방법 \(뉴비\) \(btcc.com\)](#)

[\[가상화폐\] 마진거래와 선물거래의 차이점은 무엇일까요? - BTCC](#)

[레버리지란 무엇인가요? 가상화폐 레버리지 거래는 방법은? - BTCC](#)

[코인 차트 보는 법 소개 \(캔들차트\) | 초보자 가이드 - BTCC](#)

[어떻게 BTCC에서 비트코인\(BTC\) 선물 거래를 합니까?](#)

BTCC 거래소 사용법(입금)

[BTCC 거래소 가입 방법 및 이벤트 혜택 정리 - BTCC](#)

[BTCC | 거래 시작하는 방법 \(가이드\) - BTCC](#)

[BTCC 입금 안내 | 크게 2가지 방법을 알려 드립니다! - BTCC](#)

[USDT 구매방법 알아보기, BTCC에서 코인교환 및 계좌이체로 USDT 구매 - BTCC](#)

[바이비트 출금: 바이비트에서 BTCC 거래소로 리플\(XRP\)출금 - BTCC](#)

[업비트 출금: 업비트에서 BTCC거래소로 XRP\(리플\) 출금 - BTCC](#)

[빗썸 출금: 크게 2가지 빗썸 출금 방법 소개 - BTCC](#)

[비트겟에서 BTCC로 입금하는 방법 - BTCC](#)

투자가이드:

[금 시세 전망: 2023년 금 값 3000달러 되나? 금 투자는? - BTCC](#)

[콜 옵션, 풋 옵션 뜻은? 이들의 매수 매도는? 어떤 리스크가 있을까?](#)

[메타버스 관련주 리스트 정리, 메타버스 ETF는? 관련주 투자 전망 및 방법](#)

[금 시세 전망: 2023년 금 값 3000달러 되나? 금 투자는?](#)

[테슬라 주가 전망 2023-2030년, 테슬라 주식은 좋은 투자입니까?](#)

[코스피\(200\) 야간 선물 이란? 그의 거래시간 및 투자 방법은?](#)

[구글 알파벳A,C 주가 및 투자 궁금이라면,여기 구글 주식 전면 소개](#)