



# “신규 유저 한정”

BTCC에 가입 및 입금하고 최대 17,500 USDT를 받으세요!  
친구 초대 시 더 많은 리베이트 획득 가능



지금 가입

## 베이비 도지코인 구매방법, 거래소 및 BABYDOGE 시세 살펴보기

원문:

<https://www.btcc.com/ko-KR/academy/crypto-basics/how-to-buy-baby-doge-coin>

암호화폐 시장이 생겨난 이후로 볼륨이 점점 커지면서 생겨난 코인의 종류 중 하나가 바로 밈코인입니다. 특히 [비트코인\(BTC\) 가격 상승](#)과 함께 지난주 [밈코인](#)들이 강세를 보였습니다. 닉 렉 콘텐츠파이랩 최고경영자(CEO)는 “상승 랠리의 경우 밈 코인은 종종 주목받는 경우가 많다”며 “트레이더들은 비트코인과 이더리움에서 알트코인으로 시선을 옮기고 있다”고 설명했습니다.

이러한 코인들은 시장에서 꽤나 큰 규모를 가지고 있고 투자하고자 하는 사람들도 많이 찾아보는 것 같습니다.

오늘은 이러한 밈코인들 중 베이비도지코인 구매방법 및 거래소, 그리고 시세까지 한번 알아보도록 합니다.



## 베이비 도지코인(BABYDOGE)이란?

베이비 도지코인(Baby Doge Coin)은 오리지널 [도지코인\(DOGE\)](#)의 ‘자식(child) 코인’으로서 높은 기대를 가지고 있는 새로운 [밈 암호화폐](#)입니다.

2020년부터 2021년까지 도지코인의 가치가 급등한 이후, 도지코인을 모방하려는 다양한 암호화폐가 간접적으로 만들어졌습니다. 베이비 도지코인은 2021년 6월 1일에 출시됩니다. 웹사이트나 백서에는 개발 팀에 대한 정보가 없지만 설립자는 Save Lands와 Pawz도 설립한 Christian Campisi라고 합니다. Campisi는 베이비 도지코인 커뮤니티를 대상으로 한 비디오를 업로드했으며 2021년 7월에 자신을 암호 화폐의 창시자라고 말했습니다.

베이비 도지코인은 가치 상승을 제공하기를 원할 뿐만 아니라 트랜잭션 시간을 빠르게 하고 모든 트랜잭션 수수료의 일정 부분을 사용자에게 보상으로 제공하고자 합니다.


베이비 도지코인은 완전히 탈중앙화되어 있으며 재미있고 활기찬 커뮤니티가 소유하고 있습니다. 우리는 베이비 도지코인을 최고의 암호화 커뮤니티로 만들기 위한 다양한 관점을 환영하고 수용합니다.

또한 베이비 도지코인은 BSC(바이낸스 스마트 체인)를 기반으로 하는 BEP-20 암호화 토큰입니다. 거래 수수료가 낮고 처리 시간이 짧은 다른 많은 블록체인보다 더 빠른 속도와 효율성을 제공합니다.

**BTCC는 BABYDOGE/USDT 무기한 선물을 최대 20배 레버리지로 제공하며 하단 버튼으로 거래해 보세요!**

TRADE\_PLUGIN]M-BABYDOGEUSDT,M-BABYDOGEUSDT[/TRADE\_PLUGIN]

[BTCC 회원가입하며 보너스 받으세요](#)



[안드로이드 버전 다운로드](#)

[iOS 버전 다운로드](#)

[신규 유저 한정 이벤트\(입금 및 거래 시 10,055USDT 보상\) <<<<](#)

## 베이비도지코인 시세

BabyDoge 코인은 3월8일(현지시간) 오전 11시 06분 현재 BTCC 거래소 마켓 기준으로 24시간 전 대비 3.08% 내린 0.00000000237달러에 거래되고 있습니다. 이는 지난 일주일 동안 약 55% 상승했습니다. 현재 코인마켓캡 순위는 #199위이며, 실시간총액은 \$340,383,350 USD입니다.

## Baby Doge Coin 차트

베이비 도지코인은 밈주식답게 가격 변동도 심하고 단가도 낮습니. 다만 베이비도지코인 시세는 최근 1개월간 무려 300% 이상 상승했습니다.

[도지코인](#)이 2016년 반감기 직전 200% 상승했고, 2020년 반감기에는 약 50% 상승했다고 하는데요. 이번에도 2024년 반감기를 맞아 시세가 크게 상승할 것으로 전망하고 있습니다. 도지코인 시세 폭등에 따라 베이비도지코인 역시 시세를 분출할 수 있다는 의견도 있습니다.

한편, 암호화폐 전문 미디어 유튜더이가 암호화폐 데이터 분석 플랫폼 PYOR을 인용 “[시바이누\(SHIB\)](#), [베이비도지코인\(BABYDOGE\)](#), [밈코인\(MEME\)](#) 등 밈토큰들은 일부 상위 고래들이 유통량의 대부분을 독식하고 있는 구조”라고 진단했습니다. 이와 관련 PYOR은 “SHIB의 경우 보유량 기준 상위 10개 지갑이 유통량의 약 75%를 보유하고 있으며, MEME의 경우 해당 비율이 96%, BABYDOGE는 99.7%까지 올라가는 것으로 나타났다”고 설명했습니다.

## 밈코인 베이비도지코인 왜 구매할까?

코스닥 나스닥 업전 동전 잡주에 넣기보다 가상화폐 시장 코인 업전주 투자가 일확천금을 노리기 좋은건 다들 아실 듯 합니다. 비트코인이 선물 ETF 시장에 진출하며 2022년에 제도권 안으로 들어간 상황입니다. 시총 상위권 코인은 추후에도 살아남을 가능성이 크지만 아직까지 코인판은 법적 가이드라인이 정확하지 않아 스캠코인이 많으며 밈코인은 본질부터 장난으로 만든 코인이기에 반드시 주의 해야합니다.

그런데 역설적이게도 이렇게 장난으로 만들었던 밈 코인도 가치가 오르면 시가총액이 커지고 투자금이 생기므로 그 투자금으로 유능한 개발자가 합류하고 폭넓은 비즈니스와 여러 대기업들과 협업관계를 넓히고 사업을 확장하다보면 실생활에 쓰이고 결국은 최고의 코인으로 신분이 탈바꿈 되는 것을 우리가 봐왔습니다.

**BTCC는 M-BABTDOGE/USDT 무기한 선물을 최대 20배 레버리지로 제공하며 하단 버튼으로 거래해 보세요!**

[TRADE\_PLUGIN]M-BABTDOGEUSDT,M-BABTDOGEUSDT[/TRADE\_PLUGIN]

[▶지금 BTCC 가입하며 보너스 받으세요](#)



The banner features the BTCC logo at the top center. Below it, the text reads "VIP 등급 올리고 더 많은 혜택 받아보세요!" in large, bold, yellow and white font. Underneath, it says "BTCC를 당신 선호하는 암호화폐 거래소로 선택하세요." in white. At the bottom, there are two buttons for "App Store에서 다운로드 하기" and "Google Play 다운로드하기", along with the text "지금 다운로드하고 거래" and "코인 & 원화 입금 가능". The background is green with a grid pattern and some gold coins.

[안드로이드 버전 다운로드](#)

[iOS 버전 다운로드](#)

[신규 유저 한정 이벤트\(입금 및 거래 시 10,055USDT 보상\) <<<<](#)

# 베이비도지코인 구매할 수 있는 거래소

## 바이낸스 거래소

바이낸스(Binance)는 Binance Holdings Ltd.의 브랜드이며, 암호화폐 일일 거래량 측면에서 전 세계에서 사용자가 가장 많은 가상화폐 거래소입니다.

바이낸스는 2017년 초단타매매 소프트웨어를 만든 개발자인 창펑 자오(Changpeng Zhao)가 설립했습니다. 바이낸스는 처음에 중국에 기반을 두고 있다가 중국 정부가 암호화폐 거래에 대한 규제를 가하기 직전에 중국 밖으로 본사를 이전했습니다. 바이낸스는 2017년 [ICO \(가상화폐 공개 판매\)](#) 열풍 틈에서 가파르게 성장하였습니다.

2017년에 설립된 바이낸스는 초기에 중국을 중심으로 시작되었으며, 현재는 글로벌 사용자들에게 서비스를 제공하고 있습니다. 바이낸스는 암호화폐 거래, 스테이킹, 대출 등 다양한 서비스를 제공하고 있으며, 사용자들이 다양한 암호화폐를 거래하고 관리할 수 있도록 지원합니다.

바이낸스의 코인 거래 서비스는 초당 약 140만 주문을 처리할 수 있으며 [비트코인\(BTC\)](#), [이더리움\(ETH\)](#), [라이트코인](#) 및 자체 BNB 코인과 같은 인기 있는 암호화폐를 포함하여 150개 이상의 암호 화폐 거래를 제공합니다. 바이낸스는 거래가 편리하고 선택지가 많아 거래 플랫폼이지만 담보와 생존 기능이 거래 외 자금 운용을 원활하게 해준다는 평가를 받고 있습니다.

또한 한국인들이 가장 많이 사용하는 해외 거래소이며, 세계 각지에서도 많이 사용하고 있습니다. 전세계에서 거래량 기준 규모가 가장 큰 거래소이며, 그에 맞게 중국어, 일본어, 영어 등등 다양한 언어를 지원하고 있습니다. 하지만 한국어는 2021년 8월 10일부로 지원 종료되었다.

### 바이낸스 기본 정보:

- 공식 영문 이름 : Binance
- 거래소 대표 (CEO) : Changpeng Zhao
- 본사 소재지 / 법인 : 리투아니아
- 설립 연도 : 2017년 07월
- 거래 가능한 가상화폐 페어 수 : 1709

[바이낸스\(Binance\)거래소 소개 \(사용법, 수수료\)](#)

## BTCC 거래소



BTCC 거래소는 2011년 설립되어 세계에서 가장 오래 운영 중인 암호화폐 거래소입니다. 설립 후 단 한차례도 해킹 피해 사례가 없는 강력한 보안을 자랑해 투자자가 보다 더 안전하게 거래할 수 있는 환경을 제공하고 있습니다. [미국 금융감독국\(MSB\)](#) 및 [캐나다 금융감독국\(MSB\)](#) 등 암호화폐 라이선스까지를 획득했습니다. 그 만큼 믿고 신뢰할 수 있는 거래소입니다.

BTCC에서는 USDT로 결제되는 USDT 마진 선물과 암호화폐로 결제되는 인벤스 선물의 두 가지 유형의 암호화폐 선물을 거래할 수 있습니다. 현재 해당 거래소는 BTC, ETH, DOGE, XRP, SOL 등 200개 이상의 코인에 대한 무기한 선물 거래를 제공합니다.

BTCC에서는 ‘데일리’, ‘무기한’이라는 2가지 선물 계약을 제공합니다. 특별히 데일리 선물 계약 같은 경우 현재 비트코인(BTC) 및 이더리움(ETH)만 지원합니다.

또한 다른 거래소와 다르게 BTCC거래소에서 자체 개발 상품인 USDT를 이용해서 주식과 금, 은을 거래할 수 있는 금융 상품을 출시했습니다. BTCC 거래소가 타 거래소와 눈에 띄는 차별점은 토큰 주식, 토큰 금융 상품 그리고 토큰화 선물 시스템입니다. 이외에도 카피드레이딩까지 제공합니다.

이에 더해 BTCC의 거래 수수료는 세계 최저 수준인 **최소 0%**입니다. 테이커, 메이커를 구분하지 않고 추가 수수료나, 숨겨진 수수료 등이 없는 투명하고 낮은 수수료 정책을 지원하고 있습니다. 거래 시 최소 금액이 2 USDT로 거래가 가능하기 때문에 진입장벽이 낮아 초보 투자자들에게 부담 없이 거래를 진행해 볼 수 있습니다.

[BTCC 거래소에 대한 모든 것...BTCC는 어떤 거래소일까요?](#)

**BTCC는 M-BABTDOGE/USDT 무기한 선물을 최대 20배 레버리지로 제공하며 하단 버튼으로 거래해 보세요!**

**□지금 BTCC 가입하며 보너스 받으세요**

## BTCC에서 베이비도지코인 구매방법

### 1단계: BTCC 가입방법

#### 1)BTCC 앱 다운로드

다음 QR 코드를 스캔하고 링크를 통해 iOS 및 안드로이드 앱을 다운로드할 수 있습니다.

애플 다운로드 QR 코드 / 안드로이드 다운로드 QR 코드



BTCC 거래소는 실명인증을 완료해 유저들이 보안에 신경을 쓰지 않아도 되도록 강화를 하였으며 출금한도를 높히는 것 또한 추천을 하고 있습니다. 구글이나 핸드폰번호 이메일 인증등으로 출금 시 2단계 인증이 진행되고 로그인 기록까지도 확인이 가능합니다. 회원가입 또한 구글이나 페이스북으로 간편하게 진행이 가능합니다.


#### 2)BTCC 가입


##### **BTCC 가입하기**

구글플레이스토어, 앱스토어에서 BTCC를 검색하고 위 모양의 앱을 다운받아줍니다. 그 후 앱을 실행한 뒤 가입하기 버튼을 눌러줍니다. 가입방법엔 이메일로 가입하는 방법과 휴대폰 번호로 가입하는 방법 두가지가 있습니다. 어떤 것으로 해도 상관없으며 편하신 방법을 택해주시면 됩니다.


# 첫 비트코인 거래를 BTCC에서 해보 세요.


이메일 | 휴대폰 번호


 +82 ▼



초대 코드 (선택 사항) ▲

 Google

 Facebook

 Apple ID

가입을 계속 진행함으로써 귀하가 당사의 [《개인정보 보호정책》](#) [《서비스 약관》](#) [《리스크 공시》](#) 당사는 귀하의 사전 동의 없이 귀하의 개인 정보를 공개하지 않습니다.

핸드폰 번호로 가입할 경우 로봇이 아니라는 인증과 함께 문자로 4자리 인증번호가 발송됩니다. 코드를 확인하고 입력해줍니다.

마지막으로는 이메일 연동과정입니다. 마찬가지로 메일주소를 입력하고 메일로 온 인증번호를 적어주면 가입이 완료됩니다. 이 과정은 건너뛸 수도 있는데, 이 때에는 우측 상단의 ‘건너뛰기’를 눌러주시면 됩니다.

추가적으로 인증 절차가 필요하니, 꼭 실제로 사용중이신 번호나 이메일을 기입하셔야 합니다.

**BTCC는 DOGE/USDT 무기한 선물을 최대 225배 레버리지를 제공하며 하단 버튼으로 거래해보세요!**

[TRADE\_PLUGIN]DOGEUSDT,DOGEUSDT[/TRADE\_PLUGIN]

## 2단계: 신원인증 KYC 방법



ugc2\*\*\*\*@uuf.me

UID:



VIPO



계정 보안



실명 인증 | 신분증 미제출



거래 보고서



로그아웃

내 계정을 안전하게 지키고, 거래소 내에 자산을 더욱 안전하게 보관하기 위해서는 신원인증은 필수적으로 해주시는것이 좋습니다. 그러면 신원인증 하는 방법에 대해서 안내드립니다. 로그인을 하신 후, 우측 상단에 사람 모양의 아이콘을 눌러 나오는 메뉴들 중에서 실명인증(Identity Verification) 메뉴를 클릭해주시면 됩니다.

### 실명인증



#### 신분증 미제출

실명 인증(KYC)은 고객의 계정의 보안을 강화하고 출금 한도를 늘릴 수 있는 중요한 단계입니다.

[지금 인증](#)

### 보안 설정



#### 비밀번호

강력한 암호는 개인 정보와 자산을 안전하게 유지하는 데 도움이 됩니다.

[수정](#)


#### 휴대폰 번호

[휴대폰 번호 연동](#)


#### 이메일 주소

ugc\*\*\*\*@uuf.me




#### 구글 인증기

[구글 인증기](#)

그러면 위와 같이 개인정보 화면이 나오고, 해당 부분에서 신원인증을 진행하실 수 있는데요. 신원인증 같은 경우에는 실명인증 우측 파란색 버튼을 누르시면 신원 인증이 시작됩니다. 추가적으로 말씀드리자면, 하단 부분에 있는 보안 설정을 통해서 추가적인 보안 장치도 설정할 수 있습니다.



해당 문서의 발급 국가를 선택하십시오

 대한민국 ▼

문서 유형 선택

- 운전면허증  ID 카드  거주허가증  여권

다음

신원인증 첫번째 화면입니다. 우선 내가 거주하고 있는 국가인 대한민국(South Korea) 을 선택해주시고, 그 아래에는 신분증 종류를 선택하라고 나와요. 여기서 인정되는 신분증은 여권, 주민등록증, 운전면허증, 거주허가증 이렇게 네가지의 신분증만 준비되니 위 세가지 중 하나만 준비해주시면 됩니다.

내가 소지하고있는 신분증 종류를 선택하면 사진 촬영을 요청이 나타납니다. 신분증 앞면을 사진에 꼭 차도록 촬영해주셔야 합니다. 핸드폰 카메라를 통해서 촬영을 진행하셔도 되며, PC에 신분증 앞면 사진을 전송해 업로드해주셔도 인정된다고 합니다. 이렇게 신원인증 절차를 거쳐주시면 됩니다.

### KYC 완료후 추가보안 설정

KYC가 완료되시면 추가보안 설정을 진행해 주세요.나중에 자금의 인출을 위해서도 추가보안 설정이 필요합니다.이메일 인증과 구글 OTP 설정을 진행해 주세요.

구글 OTP 앱은 해당 단계에서 설치가 가능합니다.

**BTCC는 DOGE/USDT 무기한 선물을 최대 225배 레버리지를 제공하며 하단 버튼으로 거래해보세요!**

[TRADE\_PLUGIN]DOGEUSDT,DOGEUSDT[/TRADE\_PLUGIN]

### 3단계: 입금

BTCC에는 크게 3가지 입금 방법을 지원합니다. 각각 원화입금, 암호화폐입금 또는 코인교환입니다.

#### 1)원화입금:

원화 입금은 신용카드와 같은 계좌이체 채널을 사용하여 화폐를 구매하고 입금하는 것입니다. 글로벌 계좌이체 채널이 다르기 때문에 실제 상황은 BTCC가 사용하는 현재 법정화폐 채널에 따라 진행해야 합니다.


#### 2)암호화폐 입금:

암호화폐(코인) 입금은 사용자의 지갑을 사용하여 가상 통화를 BTCC 계정의 지갑으로 이체 입금하는 것입니다. 다른 플랫폼의 출금 기능을 선택하여 BTCC 계정의 지갑으로 이체할 수 있습니다.

BTCC는 현재 USDT, BTC, ETH, XRP, ADA, [USDC](#), LTC 등 200개 이상의 암호화폐 입금을 지원합니다. 향후 더 많은 암호화폐 입금 서비스를 제공할 예정입니다.

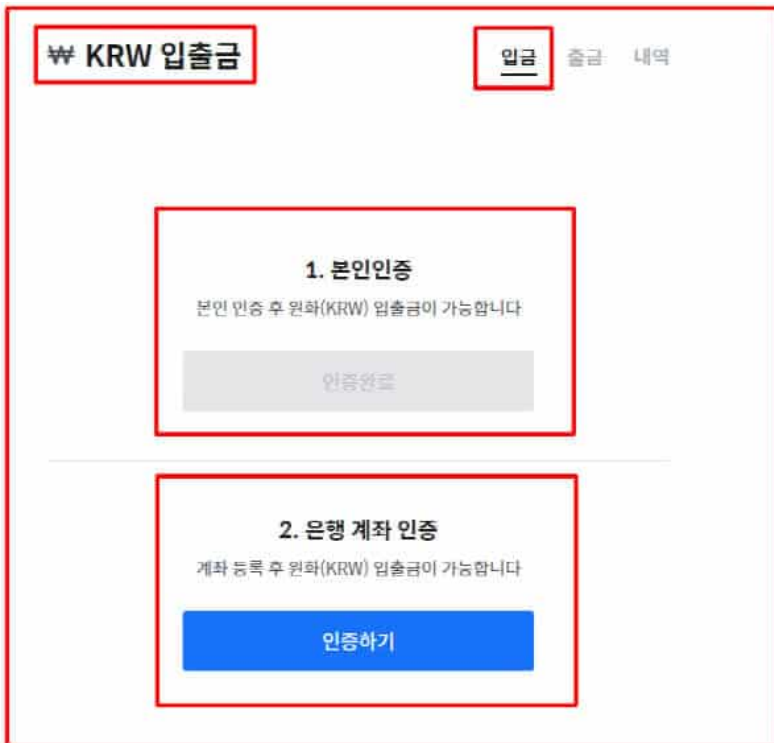
### 3)코인 교환:

필요한 코인(화폐)에 따라 코인(화폐) 교환을 할 수 있습니다. 가격은 실시간 가격에 따라 변동됩니다.

 버튼은 [스테이블](#) 코인/토큰 교환 방식을 바꿀 수 있습니다. 교환 내역 확인하려고 할 경우 ‘교환기록’에서 확인하실 수 있습니다.

### 4)업비트에서 BTCC로 입금

위에 제시한 3가지 입금 방법외에도 업비트에서 BTCC로 입금 방법이 있습니다.



전송할 암호화폐는 [리플\(XRP\)](#)을 추천해 드립니다. 암호화폐를 구매하셨으면 BTCC 입금 주소를 복사한 뒤, 국내거래소 출금 주소란에 붙여넣기 하여 전송해주세요. 관련 더욱 자세한 내용은 [업비트에서 BTCC거래소로 XRP\(리플\) 출금](#), [업비트에서 BTCC거래소에 XRP\(리플\) 입금하는 방법](#) 글을 참고해 주시면 됩니다.

## < XRP 출금하기

받는사람 주소

QR코드

주소선택

r3YHSMxga8zMnpjwMAtu9zNAs X

데스티네이션 태그

3. X

메모 남기기(선택) V

아래 XRP 출금 안내 및 주의사항을 읽고 동의합니다.

- 리플 개인 지갑으로 송금하시는 경우, 최초 송금시에는 10XRP 이상 송금해야 리플 네트워크에서 처리됩니다.
- 디지털 자산의 특성상 출금신청이 완료되면 취소할 수 없습니다. 보내기 전 주소와 수량을 꼭 확인해주세요.
- Destination Tag 입력은 선택사항이지만, 송금받을 지갑 또는 거래소에서 필요로 하는 경우 꼭 입력하셔야 합니다.
- 리플은 리플 지갑으로만 송금 가능합니다. 다른 디지털 자산 지갑으로 잘못 송금하는 경우 업비트에서 도와드릴 수 있는 부분이 없습니다.
- 출금신청 완료 이후의 송금 과정은 블록체인 네트워크에서 처리됩니다. 이 과정에서 발생할 수 있는 송금 지연 등의 문제는 업비트에서 처리가 불가능합니다.
- 출금은 업비트의 핫월렛에서 진행되기 때문에 출금이 이루어지는 주소는 회원님의 입금 주소와 동일하지 않습니다.
- 부정거래가 의심되는 경우 출금이 제한될 수 있습니다.
- 타인의 지시나 요청 등으로 본인 명의의 업비트 계정을 타인에게 대여 시 법적 처벌 대상이 될 수 있습니다.
- 실명 인증된 계정을 타인에게 대여하는 경우 개인정보 노출 위험에 처할 수 있습니다.

출금신청

도지코인 선물 거래를 위해서는 USDT나 USD로만 거래가 가능합니다. 따라서 업비트에서 BTCC 계정으로 보낸 리플은 [스테이블코인인 테더](#) USDT 코인으로 변환 후 선물 거래를 진행할 수 있습니다.

자세한 내용은 다음과 같습니다.

[업비트 출금: 업비트에서 BTCC거래소로 XRP\(리플\) 출금](#)

[업비트 거래소 살펴보기\(입출금, 거래 방법, 가입 방법\) 및 BTCC로 출금](#)

[업비트에서 BTCC 거래소로 XRP 송금하는 방법 \(출입금\)](#)

[업비트에서 BTCC거래소에 XRP\(리플\) 입금하는 방법](#)

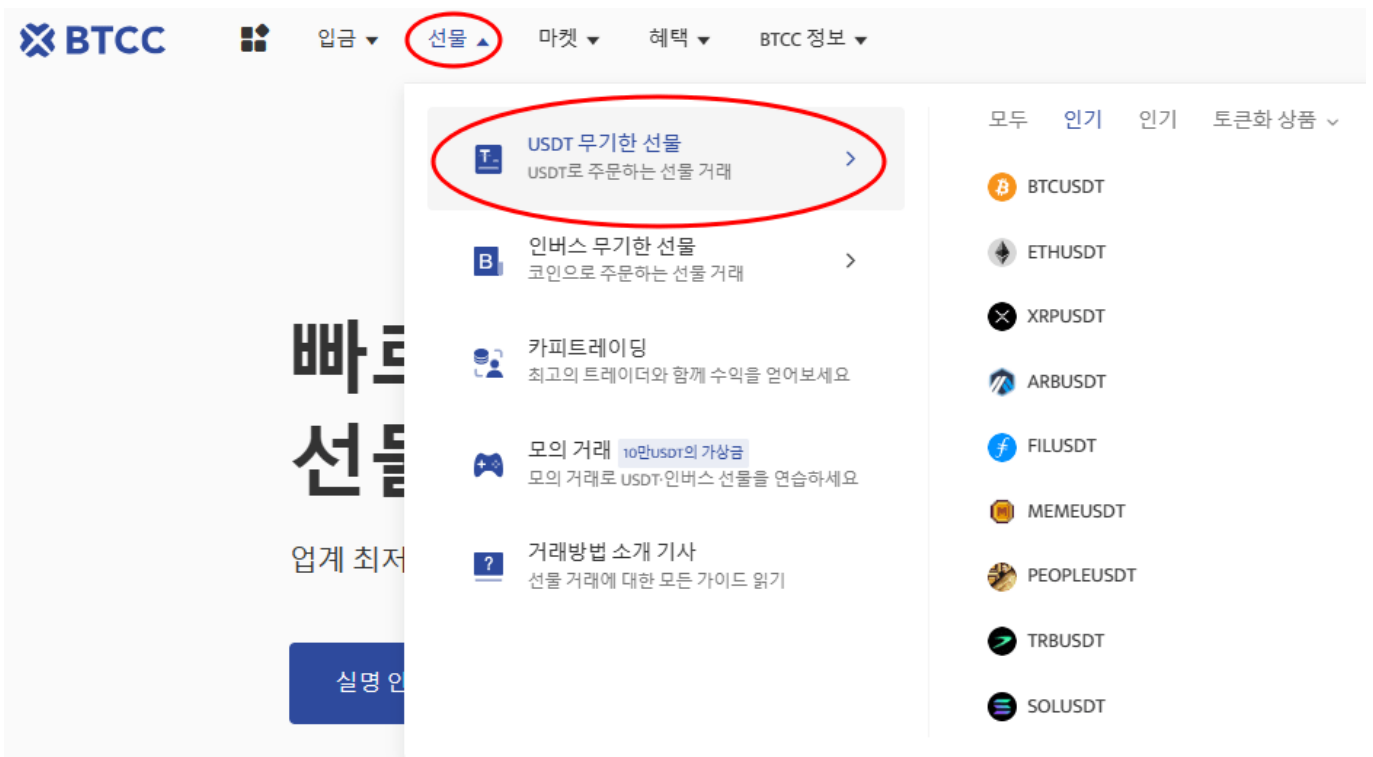
**BTCC는 DOGE/USDT 무기한 선물을 최대 225배 레버리지를 제공하며 하단 버튼으로 거래해보세요!**

[TRADE\_PLUGIN]DOGEUSDT,DOGEUSDT[/TRADE\_PLUGIN]

#### 4단계: 베이비도지코인을 거래하는 방법

암호화폐가 도착하셨으면 이제 본격적인 베이비도지코인(BABYDOGE) 거래를 할 차례입니다. 시장가 주문으로 매수하고 적절한 레버리지 비율을 선택하고 필요한 로트(lot) 크기를 입력합니다. 또한 이익 실현 및 스탑리밋 예상가격을 설정할 수 있습니다.

1) 우선 앱 홈페이지에서 “선물”을 탭합니다.



2) “선물” 버튼 클릭하시고 제품목록에서 거래할 코인을 선택하세요. BTCC의 거래 종류는 데일리 및 무기한 등 2가지 유형의 선물거래로 구성되었습니다.

3) 2가지 유형의 선물 거래는 만기(결산)되는 시간대가 모두 다르기 때문에 주문하기전에 꼭 만기 시간을 확인하시기 바랍니다.

4) M-BABTDOGE 선물 계약을 선택하신 후 매수(롱) 또는 매도(숏)를 선택합니다. USDT 선물을 거래하려면 USDT를 소유해야 합니다.



레버리지 배율 20배

시장가 지정가(리мит) 스탑리밋가격

가격 USDT

수량 M-BABYDOGE

계약 가치 ≈ 0.00USDT

TP/SL 설정

가용 24.38USDT

마수/롱 매도/SHORT

최대 매수 최대 매도

5) 다음은 선물 종류 및 레버리지를 선택합니다. 지정가 주문 또는 SL/TP 설정을 한 후 주문 가격을 입력합

니다. SL/TP를 설정하여 손실을 제한하거나 수익을 극대화할 수 있습니다.

6) 모든 설정이 완료되면 [매수] 또는 [매도]를 클릭하여 포지션을 주문합니다. [확인] 화면이 표시되면 모든 설정 정보가 올바르게 입력되었는지 확인하고 [확인] 클릭하여 포지션을 개설합니다.

## 거래 팁


- **시장가 주문:** 현재 시장에서 가장 좋은 가격으로 주문하여 빠른 거래를 성사시킵니다.
- **지정가 주문:** 지정가 주문은 사용자가 설정한 매수/매도 가격이며 시장의 상단/하단으로 급락하는 데 사용됩니다. 시장이 제한 가격에 도달한 후 거래가 가능합니다.
- **손절매 주문:** 손절매 주문은 사용자가 매수/매도 가격을 설정할 수 있는 고급 지정가 주문인 “브레이크아웃 주문”으로 해석될 수 있습니다. 시장이 제한 가격에 도달한 후 거래가 가능합니다.

BTCC 거래소는 USDT 계약 뿐만 아니라 인버스 선물도 제공합니다.

**BTCC는 M-BABTDOGE/USDT 무기한 선물을 최대 20배 레버리지로 제공하며 하단 버튼으로 거래해보세요!**

[TRADE\_PLUGIN]M-BABTDOGEUSDT,M-BABTDOGEUSDT[/TRADE\_PLUGIN]

[\[지금 BTCC 가입하며 보너스 받으세요\]](#)



[안드로이드 버전 다운로드](#)

[iOS 버전 다운로드](#)

[신규 유저 한정 이벤트\(입금 및 거래 시 10,055USDT 보상\) <<<<](#)

## 베이비도지코인 구매하기 전에 주의사항

میم은 순간적으로 인기를 끌다가 돌연 사라져버리는 특성이 있습니다. 밈코인도 유행에 민감하게 반응해 가치 변동이 심합니다. 그럼에도 불구하고 밈코인의 흥미로운 컨셉과 인플루언서의 지지 등은 대중이 밈코인에 가볍게 접근하도록 유도합니다. 하지만 밈코인 투자를 고려한다면 가벼운 마음으로 접근해서는 안 됩니다. 귀여운 마스코트 뒤에 주의해야 할 사항이 숨어있을 수 있기 때문입니다.

### 개발자 정보 등록 여부

가장 먼저 주의해야 할 사항은 개발자의 정보가 어디에도 등록되어 있지 않은 경우입니다. 진도지코인의 사례를 통해 알 수 있듯, 개발자가 개인의 이익을 위해 코인을 전량 판매하고 잠적해도 개인 정보를 기록해두지 않는다면 체포할 방법이 없습니다. 만약 밈코인 투자를 고려하고 있다면 가장 먼저 개발자가 자신의 정보를 등록해두었는지 확인해보아야 합니다.

### 노이즈 마케팅 여부

밈코인의 마케팅은 주로 온라인에서 이루어집니다. 흥미로운 소식으로 투자자의 관심을 끌거나, 인기 많은 인플루언서가 해당 코인을 언급하는 것 모두 마케팅입니다. 하지만 온라인에서 이루어지기 때문에 마케팅이 사실에 기반한 것인지 파악하기 어렵습니다. 애초부터 진실이 아닌 뉴스를 실제처럼 포장하고, 인플루언서를 돈으로 매수해 날조된 소식을 퍼트리는 등 노이즈 마케팅이 발생할 수 있어 경계해야 합니다.

지금까지 베이비도지코인 구매방법에 대한 내용입니다.더 많은 내용은 [BTCC 뉴스](#) 및 [BTCC 아카데미](#)에 확인 할 수 있습니다.

---

## BTCC 가입혜택

BTCC는 신규 유저들을 위해서 가입하면 보너스를 받을 수 있는 이벤트를 준비합니다. 지금 가입 및 거래하면 최대 **10,055USDT**를 받을 수 있습니다. 또한 입금 금액에 대비 VIP 등급 높을 수 있습니다(**입금↑ VIP↑**).VIP가 되면 거래 수수료 할인 또 다른 혜택을 누릴 수 있습니다.

**[BTCC 가입하고 보너스 받으세요](#)**

## BTCC 거래소

- 12년 보안 무사고
- 암호화폐 라이선스를 획득한 믿음직한 거래소
- 전세계 규제 준수
- 세계 최저 수수료 **(0%)**
- 최대 **225**배 레버리지 제공
- 무료 모의 거래 가능
- 풍부한 유동성 및 오더북
- 토큰화 주식 및 암호화폐 출시
- 원화입금 지원
- 24x7 시간 한국어 고객센터 제공
- 최신 시장 동향 및 투자 교육 제공
- PC/모바일 거래 가능
- 다양한 이벤트

## 핫핫 암호화폐들:

[300% 폭등한 시바이누 코인 1 원 가능할까요? SHIB 코인 사는 방법은?](#)

[시바이누 코인 전망 2024-2030...SHIB 1센트에 도달할 수 있을까?](#)

[오픈 AI '소라' 등장...소라\(Sora\)란? 소라 사용 방법 알아보기](#)

[2024년 주목받을 만한 AI 테마 코인 알아보기...이는 좋은 투자일까?](#)

[ARM홀딩스 ARM 시세, 주가 전망 2024년...ARM 매수해도 될까?](#)

[스타크넷\(Starknet\)란? STRK 코인 에어드랍, 시세 및 2024년 전망](#)

[뫼 코인이러? 어떤 인기 뫼 코인있을까? 향후 전망은?](#)

[밀라디\(Milady\) 뫼코인 LADYS 런? LADYS 코인 구매 방법은?](#)

[뫼 코인 열풍 불은 페페코인\(PEPE\) 런? 그의 리스크 및 향후 전망은?](#)

[온도 파이낸스\(Ondo Finance\)란? ONDO 코인 시세 및 전망은?](#)

[만타네트워크\(MANTA\)란? MANTA 코인 런치풀, 빗썸 이벤트 정보 보기](#)

[비트코인 현물 ETF 란? 비트코인 현물 ETF 투자 방법 및 가격 전망은?](#)

[메인넷 출시한 자이\(XAI\)란? XAI 코인 시세, 에어드랍, 전망 보기](#)

[아스타 코인\(ASTR\) 시세 및 가격 전망\(예측\) 2024 살펴보기](#)

[Sleepless AI\(AI\)란? AI 코인 바이낸스 런치풀 + 에어드랍 살펴보기](#)

[xPET\(엑스펫\)란? xPET 게임 내용, 시작하는 방법 살펴보기](#)

[엔에프 프롬프트\(NFPrompt\)란? NFP 코인 정보 및 에어드랍 살펴보기](#)

[솔라나의 뫼코인 아날로스\(analoS\)란? ANALOS 시세, 에어드랍 방법은?](#)

[낫코인\(Notcoin\)이란? NOT 코인 채굴 / 에어드랍 방법 살펴보기](#)

[RATS 오디널스\(RATS\)란? RATS 코인 정보, 시세 살펴보기](#)

[솔라나 신규 뫼코인 Silly Dragon란? SILLY 코인 100% 급등...향후 전망은?](#)

[비트코인 오디널스 인스크립션\(Inscription\)란? 어떤 인스크립션 코인 있나요?](#)

[솔라나 기반 주피터\(Jupiter\)란? JUP 코인 에어드랍 및 엠버서더 정보](#)

[SATS\(Ordinals\)코인이란? SATS 코인 정보, 시세 및 미래 전망](#)

[Ordinals 동명 오디\(ORDI\)란? ORDI 코인 54 달러 치솟...미래 전망?](#)

[빅타임\(Big Time\)란? BIGTIME 코인 시세 70% 급등...미래 전망은?](#)

[피스 네트워크\(Pyth Network\)란? PYTH 코인 시세 및 가격 전망 2024](#)

[인젝티브\(Injective\)란? INJ 코인 2주간 69% 급등...향후 전망은?](#)

[가스코인\(GAS\)란? GAS 코인 오르는 이유 및 향후 전망은?](#)

[룸네트워크\(LOOM\)란? 1100% 상승 LOOM 코인 호재 및 전망 보기](#)

[세이네트워크\(Sei\)란? SEI 코인 VS 앵토스, 수이](#)



[ChatGPT\(챗GPT\) 사용법 소개, 어떻게 가입합니까? - BTCC](#)

[Chat GPT 란? '구글의 시대 끝났다' 평가 나온 그는 할 수 있는 일? - BTCC](#)