

BTCC “신규 유저 한정”
 BTCC에 가입 및 입금하고 최대 17,500 USDT를 받으세요!
 친구 초대 시 더 많은 리베이트 획득 가능
 지금 가입

고팍스 거래소 정보에 대해 알아야 할 것...BTCC거래소 추천

원문:

<https://www.btcc.com/ko-KR/academy/crypto-basics/gopax-exchange>

2023년 세계 1위 거래소인 바이낸스(Binance)가 국내 거래소 고팍스(GOPAX)를 인수한 사실을 알고 계시나요? 오늘은 고팍스(GOPAX) 거래소에 대한 전반적인 내용에 대해서 자세히 알아보려고 합니다.



고팍스 거래소

고팍스(GOPAX)는 한국의 5대 [위화 암호화폐 거래소\(업비트, 빗썸, 코인원, 코빗, 고팍스\)](#)에 드는 거래소로 디지털자산 거래소협의체(탁사, DAXA)에도 포함되어 있습니다.

2017년 12월 고팍스(GOPAX)는 [스텔라\(Stellar\)](#)와 파트너십을 맺었고 2018년 5월에는 블록체인 기반 소셜

네트워킹 웹사이트 스팀잇(Steemit)과 공식 파트너십을 발표한 바 있습니다.

고팍스(GOPAX)는 2018년 7월 ISO/IEC 27001, 같은 해 10월 한국인터넷진흥원으로부터 K-ISMS 인증 등 정보시스템 보안과 관련해 2개의 인증을 획득했습니다. 고팍스(GOPAX)는 세계 최초로 ISO/IEC 27001 인증을 획득한 암호화폐 거래소이자 한국 거래소 최초로 K-ISMS 인증을 획득한 거래소입니다.

고팍스(GOPAX)는 국내 5대 거래소 안에 드는 거래소이기때문에 암호화폐 투자 경험이 있는 분이시라면 이름을 들어봤거나 계정을 이미 오픈 했을 수도 있습니다.

고팍스(GOPAX)는 [업비트](#), [빗썸](#)과 함께 국내를 대표하는 암호화폐 거래소 중 하나로 보안성이 높은 거래소로 유명하고, 작년에 전북은행과의 계약에 성공해 원화거래가 가능한 거래소 중 하나입니다. 즉, 전북은행 계좌가 있어야 고팍스(GOPAX) 거래소에서 원화 입출금을 할 수 있습니다.

2018년 개설된 뒤로 해커톤 진행, 각종 밋업 진행 등 암호화폐 트레이딩 뿐만 아니라 다양한 형식의 활동을 진행해왔고 23년 1월 세계 최대 규모를 자랑하는 암호화폐 거래소인 바이낸스(Binance)에 인수되면서 그 위치를 공고히하고 있는 상황입니다.

고팍스(GOPAX)는 인지도면에선 약간 부족할 수 있지만 그래도 암호화폐 거래소로서의 필요한 기능이나 암호화폐 운영에 필요한 인증을 다 갖추고 있는 정상적인 거래소라고 볼 수 있습니다. 특히, 최근 이슈가 많이 되고있는 뒷돈을 받고 상장을 해주는 이슈가 없어서 좀 더 안전하다는 느낌을 주기도 합니다.

⇒

[고팍스 원화마켓 재영업, 한국국내 거래소 총5개](#)

BTCC 거래소에서 암호화폐 거래하기

[TRADE_PLUGIN]SOLUSDT,SEIUSDT,CYBERUSDT,PERPUSDT,BTCUSDT[/TRADE_PLUGIN]

[BTCC 가입하고 보너스 받으세요](#)

□ **[BTCC 가입만으로 10 USDT 획득!](#)**



[안드로이드 버전 다운로드](#)

[iOS 버전 다운로드](#)

[신규 유저 한정 이벤트\(입금 및 거래 시 10,055USDT 보상\) <<<<](#)

바이낸스(Binance), 고팍스(GOPAX) 인수

GOPAX



바이낸스(Binance)의 고팍스(GOPAX)의 다수의 지분 인수가 완전히 확정된 2023년 1월 27일부터 매각이 임박했다는 기사가 터져 나왔습니다. 바이낸스는 2021년 시장에서 철수한 후 한국으로 돌아오려는 계획을 짜고 있습니다

2023년 2월 3일 바이낸스(Binance)는 공식 발표를 통해 디지털 화폐 그룹(Digital Currency Group)이 지원하는 고팍스(Gopax)의 최대 지분을 인수하여 2년 전 한국 시장에서 철수한 후 한국에 다시 진출했다고 공식 발표했습니다.

바이낸스(Binance)는 고팍스(GOPAX)의 최대주주인 이준행 대표의 지분(지분을 41.2%- 약 1700억원 규모)을 매입하되 안정적인 경영을 위해 당분간 이 대표체제를 유지할 예정이라고 합니다.



CZ  Binance 

@cz_binance

Binance acquires S. Korea-based
GOPAX exchange using our Industry
Recover funds.

영어 원문의 Google 번역

바이낸스가 인더스트리 리커버 펀드를 사용하여
한국 기반 GOPAX 거래소를 인수합니다.



cryptoslate.com

Binance acquires S. Korea-based GOPAX exchange

2023년 02월 03일 · 7:33 오후

한국 시장이 타국과 비교했을 때 가상자산 유동성이 활발하다는 것을 알고있는 바이낸스(Binance)가 고팍스(GOPAX)와 손을 잡고 이후 한국 시장에서도 발을 넓히려는 전략이 아닌가 합니다.

바이낸스(Binance)가 고팍스(GOPAX)의 지분을 얻음으로써 국내 거래소의 지각변동이 있을지도 모른다는 이야기도 나오고 있으나 그건 아직 시기상조로 보입니다.

장기적으로 봤을 땐 세계 유명거래소인 바이낸스의 인수는 좋은 소식인 것 같습니다.

고팍스의 대다수의 지분을 인수한 자금은 바이낸스가 주도하는 공동 투자 프로젝트인 산업 회복 기금(IRI)에서 투자되었습니다. 바이낸스는 [월3](#) 산업의 사용자를 보호하기 위해 IRI를 설립했으며 IRI 프로젝트에 10억 달러를 투입했습니다. IRI 프로젝트에는 Jump Crypto, Polygon Ventures, Aptos Labs, Animoca Brands 등 [월3](#) 업계의 다른 회사들이 참여하고 있습니다. 또한 IRI는 투자자들에게 암호화폐 교육을 촉진하고 한국 규제 기관 및 가상 자산 이해 관계자와의 긴밀한 협력을 목표로 합니다.

바이낸스(Binance)의 새로운 자본은 고팍스(GOPAX)의 수익률 상품 고파이에 대한 고객 출금 및 이자 지급을 가능하게 할 계획이라고 합니다. GOPAX는 웹사이트에 따라 2021년 3월 현재 600,000명 이상의 사용자를 보유하고 있습니다.

바이낸스 창업자이자 CEO인 창펑 자오(CZ) 자오(Changpeng "CZ" Zhao)는 “산업 회복 기금(Industry Recovery Initiative, IRI)은 작년 사건(FTX파산, 루나사태 등)으로 부정적인 영향을 받은 유망한 기업을 지원하기 위해 만들어졌다” 며 “고팍스와 함께하는 이번 조치가 한국의 암호화폐 및 블록체인 산업을 더욱 재건하는 계기가 되기를 바랍니다”고 밝혔습니다.

이어 “한국 규제 당국 및 가상 자산 이해관계자와 협력하여 바이낸스가 기술과 유동성을 활용하여 지역 생태계를 지원할 수 있는 방법을 모색할 것”이라고 설명했습니다.

또한 바이낸스는 블록체인, 암호화폐 및 웹3 인식을 개선하기 위해 블록체인 및 암호화폐 교육 플랫폼인 바이낸스 아카데미를 고팍스 사용자에게 제공할 계획이라고 합니다.

GOPAX 거래소 자산관리 입출금 GOFI 계정관리 공지 & 안내 고객지원센터 회원가입

바이낸스는 지난 2월 고팍스의 운영사 스트리미의 최대 주주가 되었으며, 고팍스는 특정금융정보법에 따라 2023년 3월 15일 가상자산 사업자변경신고를 접수한 이후 금융당국의 신고 수리를 기다리고 있습니다. 현시점까지 금융당국의 검토가 진행 중이며 고팍스는 이 과정에서의 보완 요청에 대한 필요사항을 성실하게 진행하고 있습니다.

이에 기존 공지와 고팍이 출금지연분에 더불어 2023년 4월 24일 만기 132차 BTC 고정형 상품의 출금이 지연될 것으로 예상됨을 추가 안내 드립니다. 모든 행정절차가 마무리된 이후, 고팍이 출금 지연분에 대해 신속히 일괄 지급해 드릴 예정입니다.

고팍스와 바이낸스 양사는 남은 행정절차와 고팍이 잔여 출금 신청분의 지급까지 잘 마무리할 수 있도록 끝까지 최선을 다하겠습니다.

감사합니다.
고팍스 드림

바이낸스는 지난 2월 고팍스의 운영사 스트리미(Streami Inc.)의 최대 주주가 되었으며, 고팍스는 특정금융정보법에 따라 2023년 3월 15일 가상자산 사업자변경신고를 접수한 이후 금융당국의 신고 수리를 기다리고 있습니다. 현시점까지 금융당국의 검토가 진행 중이며 고팍스는 이 과정에서의 보완 요청에 대한 필요사항을 성실하게 진행하고 있습니다.

⇒

[고팍스, 바이낸스 투자 유치... 고팍이 출금 지원](#)

[위화거래소 고팍스, 투자 유치 마무리 단계... 바이낸스 참여 가능](#)

[고팍스, 결국 고팍이 출금 지연...”6주 안에 정상화할 것”](#)

BTCC 거래소에서 암호화폐 거래하기

[TRADE_PLUGIN]SOLUSDT,SEIUSDT, CYBERUSDT,PERPUSDT,BTCUSDT[/TRADE_PLUGIN]

BTCC 가입하고 15,055USDT 받으세요

BTCC 가입만으로 10 USDT 획득!

고팍스, 바이낸스에 지분을 매각하게 된 배경

고팍스(GOPAX)에는 고팍이(GoFi)라는 자체 예치서비스가 있는데, 암호화폐를 일정 기간 넣어두면 예금처럼 이자가 발생하여 예치한 사람은 수익을 얻어가는 서비스입니다.

그런데 FTX 사태가 발생하자 고팍스(GOPAX)의 고팍이 원리금 지급도 중단되었는데, 연관된 고객 자금이 수백억 원대에 이르러 문제가 되었습니다.

FTX 사태 이후 비정상적인 출금 사태가 벌어져 순간적으로 자금난에 시달리게 됐고 결국 매각 신청을 하게 되었습니다. 엄연히 말하면 고팍스(GOPAX)또한 “FTX 파산”의 피해자였습니다.

고팍스(Gopax)는 현재 파산한 암호화폐 대출 회사인 제네시스 글로벌 캐피탈(Genesis Global Capital)이 겪은 문제의 결과로 탈중앙화 금융(DeFi) 서비스 고파이(GoFi)의 원리금 지급을 중단했습니다. 파산 전 제네시스(Genesis)의 모회사인 Digital Currency Group은 고팍스(Gopax)의 2대 주주이자 고파이(GoFi) 제품을 제공하는 주요 비즈니스 파트너인 것으로 알려졌습니다.

FTX의 발행 코인인 FTT를 매각하겠다는 바이낸스(Binance)에 의해서 FTX 사건이 드러나게 되었고, 약 5억 달러 가량의 FTT 코인을 매각하려는 이유로 바로 “루나 코인”의 몰락의 배경이 되었습니다. 루나코인의 몰락이 FTX에 직접적인 영향은 아니었지만 간접적으로 가려져있던 FTX 내부의 상황이 밝혀지는 계기가 되었습니다.

[안드로이드 버전 다운로드](#) [iOS 버전 다운로드](#)
[신규 유저 한정 이벤트\(입금 및 거래 시 10,055USDT 보상\) <<<<](#)

고팍스 거래소에서 제공하는 서비스

고팍스 거래소에 KRW 한화 마켓, USDC 마켓 이렇게 2개의 마켓 종류가 있고 각각의 거래쌍으로 코인 거래가 가능합니다.

1.코인 거래 지원

고팍스에서 [비트코인](#), [이더리움](#), [리플](#) 등 80여개의 코인을 거래할 수 있습니다.

2.고파이(중단 상태)

고파이 상품 출금 지연 관련 업데이트 안내



- 고팍스-바이낸스 투자 협약 체결
- 고팍스 출금 지원 정책

자세히 보기

하루 동안 보지 않기

고파이는 고객이 보유 중인 코인을 맡기면 이에 대해 이자를 주는 상품입니다.

앞서 언급한 듯이 고팍스(Gopax)는 현재 파산한 암호화폐 대출 회사인 제네시스 글로벌 캐피탈(Genesis Global Capital)이 겪은 문제의 결과로 [탈중앙화 금융\(DeFi\)](#) 서비스 고팍이(GoFi)의 원리금 지급을 중단했습니다.

구체적인 고팍이에 관련 내용을 고팍스의 공지사항에서 확인할 수 있습니다.

3. 원화 거래 가능

원화로 거래하려면 특정 은행 계좌가 필요한 다른 거래소들과 달리 고팍스는 기존에 자신이 사용하던 은행 계좌를 이용해 고팍스 법인계좌에 원화를 보내면 몇 분 뒤 고팍스 원화 지갑에 돈이 들어오는 시스템을 갖고 있습니다. 따라서 고팍스는 특정 은행의 계좌가 없는 사람들도 신규 계좌 개설하는 불편함 없이 암호화폐 거래를 할 수 있습니다.

고팍스가 사용하는 법인계좌를 별집계좌라고도 부르며 이는 일반인이 사업자등록증을 만든 후 일반법인 계좌를 만들고 이 아래에 가상계좌를 수십 개에서 수백 개씩 만들어 가상화폐 거래에 사용하는 것을 말합니다. 일각에서는 별집계좌에 대한 불법성을 강조하고 있지만 이승명 스트리미 최고기술책임자는 “고팍스는 해외에서 사용하는 방식대로 고객이 입금 예약을 하고 그 코드를 받아서 그걸 회사에 보내주면 입금처리 해 주는 방식으로 처리해 금융위에서도 별집계좌가 아니라고 확인을 받았다”고 설명했습니다.

BTCC 거래소에서 암호화폐 거래하기

[TRADE_PLUGIN]SOLUSDT,SEIUSDT, CYBERUSDT,PERPUSDT,BTCUSDT[/TRADE_PLUGIN]

BTCC 가입하고 15,055USDT 받으세요

□ **BTCC 가입만으로 10 USDT 획득!**

고팍스 거래소의 수수료

여기에는 고팍스의 수수료에 대해 알아보겠습니다.

일반 / 트레이더

	일반	트레이더
Maker	0.20%	-0.01% ~ 0.02%
Taker	0.20%	0.02% ~ 0.05%

트레이더 신청 및 추가적인 혜택 등 세부사항은 [고팍스 트레이더 프로그램](#)을 참고하시기 바랍니다.

ERC20 계열 입출금 수수료

자산	입출금 수수료		최소입출금	
	입금	출금	최소입금	최소출금
CVC	무료	66	100	200
REQ	무료	67	40	20
CND	무료	12,589	2,000	4,000
SNT	무료	247	800	1,600
ZRX	무료	26	30	60
ELF	무료	20	100	200
MKR	무료	0.009	0.01	0.002
LOOM	무료	120	200	400

* 출금 수수료에는 고객이 지불해야 할 블록체인 네트워크 수수료가 포함되어 있습니다.

일반 입출금 수수료

자산	입출금 수수료		최소입출금	
	입금	출금	최소입금	최소출금
KRW	무료	1,000	5,000	5,000
ETH	무료	0.00152	0.005	0.01
BTC	무료	0.00025	0.00000001	0.002
BCH	무료	0.00064	0.00000001	0.01
XLM	무료	0.02	0.0000001	1
LTC	지원안함	0.001	지원안함	0.015
EOS	무료	0.08	0.0001	0.1
QTUM	무료	0.01	0.00000001	0.5
STEEM	지원안함	0.01	지원안함	0.001
SBD	지원안함	0.01	지원안함	0.001
XRP	무료	0.2	0.000001	1
EOSDAC	지원안함	25	지원안함	20
ZIL	무료	0.2	40	30
IOST	무료	1	0.00000001	150

더 많은 세부사항은 고팍스 홈페이지에 확인할 수 있습니다.

BTCC 거래소에서 암호화폐 거래하기

[TRADE_PLUGIN]SOLUSDT,SEIUSDT,CYBERUSDT,PERPUSDT,BTCUSDT[/TRADE_PLUGIN]

□ BTCC 가입만으로 10 USDT 획득!

[지금 BTCC 가입하기](#)

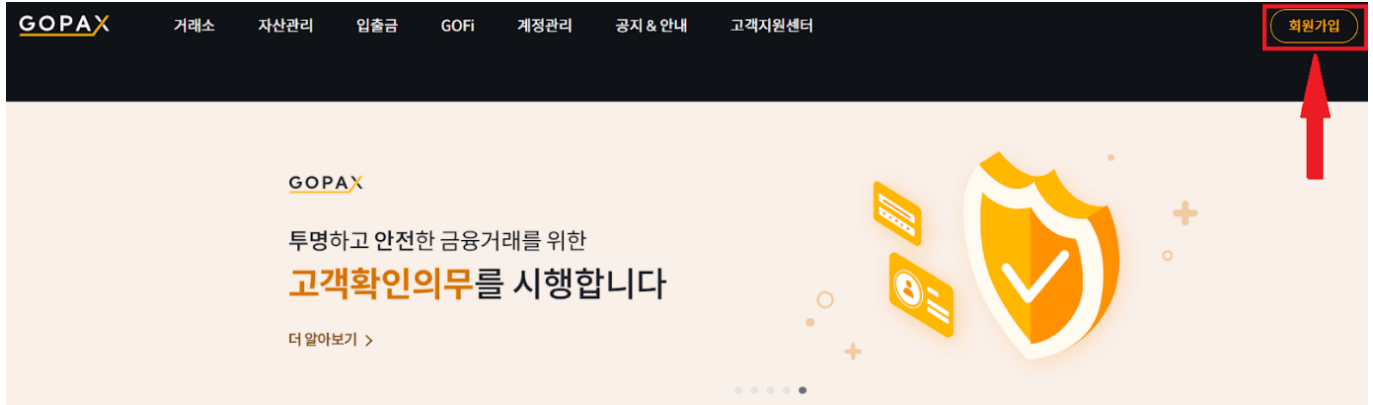


[안드로이드 버전 다운로드](#)

[iOS 버전 다운로드](#)

[신규 유저 한정 이벤트\(입금 및 거래 시 10,055USDT 보상\) <<<<](#)

고팍스(GOPAX) 거래소 회원가입하는 방법



고팍스(GOPAX) 홈페이지 우측 상단에 회원가입과 로그인이 보이는데요. 서비스 이용을 위한 로그인을 하기 위해서 우선 '회원가입'을 클릭하시기 바랍니다.

그럼 지금부터 고팍스(GOPAX) 거래소의 회원가입을 위한 절차에 따라 가입하는 방법에 대해 알려드리겠습니다.

1 단계: 앱 설치

현재 고팍스(GOPAX) 가입은 앱으로만 가능하므로 가입을 하려면 고팍스 앱을 설치해야 합니다.

가입 > 앱으로만 가능 > 앱 설치 (플레이 스토어/애플 스토어)

개인 회원가입

1분만에 회원가입하기

회원가입은 고팍스 앱에서만 진행 가능합니다.



2 단계 : 휴대폰 인증 > 신분증 > 본인 명의의 입출금계좌 인증



가입 절차는 휴대폰 인증 > 신분증 > 본인 명의의 입출금계좌 인증 3가지로 구성됩니다. 원화 입출금은 전북은행 계좌를 등록하셔야 가능합니다. 고팍스(GOPAX)에서 코인 거래를 하려면 기타 5대 국내 거래서와 같이 특금법이 정한 본인확인제도에 따라 본인 인증 (실명, 주소지, 신분증, 계좌)을 등록완료 해야합니다.

다음과 같은 순서로 진행하시면 됩니다.


(1) 휴대폰 인증

휴대폰번호를 입력한 후 수신한 인증번호 6자리를 입력하는 절차가 있으며, 비밀번호는 영문 소문자 포함 대문자까지 들어가야 통과할 수 있습니다.

(2) 신분증 제출

신분증은 주민등록증과 운전면허증 중에서 선택이 가능합니다.

주민등록증 또는
운전면허증을 준비해주세요.



어두운 배경



빛 반사 유의



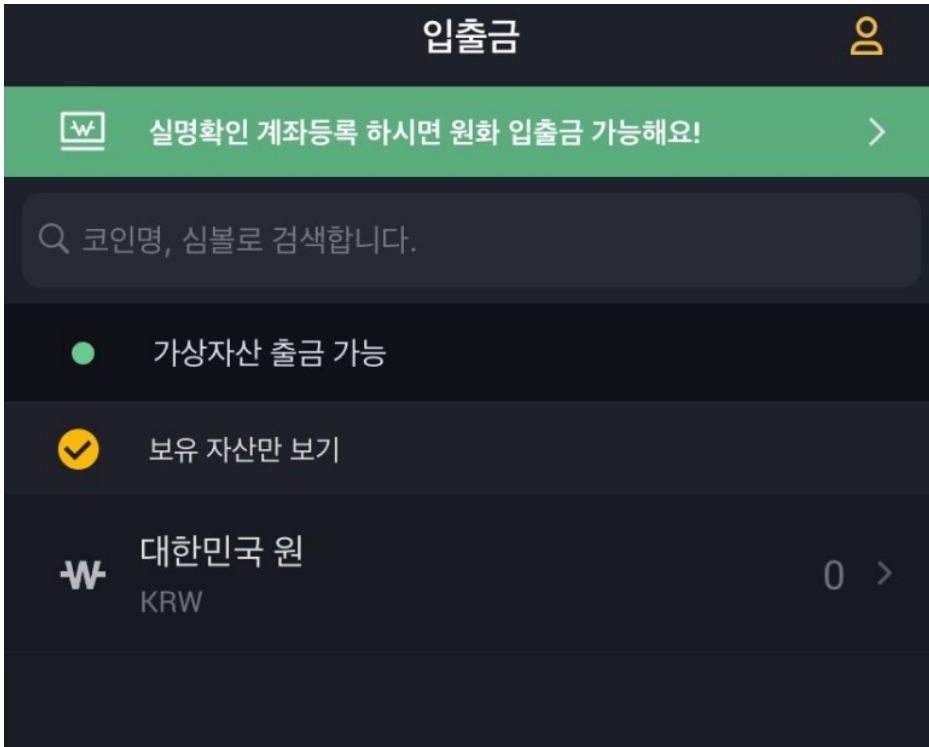
꼭짓점 맞춤

- 카메라를 **15도 각도**로 기울여 빛반사에 유의하여 모든 정보가 잘 보이도록 촬영해주세요.
- 반드시 **신분증 원본**의 앞면이 보이도록 촬영해주세요.
- 사본이나 임시 신분증은 사용할 수 없습니다.
- 정보 확인이 어렵거나, 훼손/유효하지 않은 신분증은 **심사거절 또는 거래가 제한**될 수 있습니다.

고팍스(GOPAX) 앱 신분증 제출 화면

(3) 본인 명의의 입출금계좌 인증 (1원 인증)

✓회원가입 후 하단 입출금 > 실명확인 계좌등록 클릭 (녹색창) 클릭하여 인증 고팍스(GOPAX)에서는 신분증 확인 외에 추가로 본인 계좌에 1원을 송금해서 확인을 거치는 과정을 추가로 확인하고 있습니다. 1원 인증은 시중 51개 금융기관 중 이미 거래하고 있는 00은행 계좌에 1원 입금 받고 인증 받으면 됩니다.



고팍스(GOPAX) 앱 계좌정보 인증요청 화면

인증 요청을 클릭한 후 본인의 은행 계좌 거래내역으로 가서 GOPAX을 확인하고 ”숫자 3자리를 다시 고팍스(GOPAX)로 돌아와서 입력합니다.

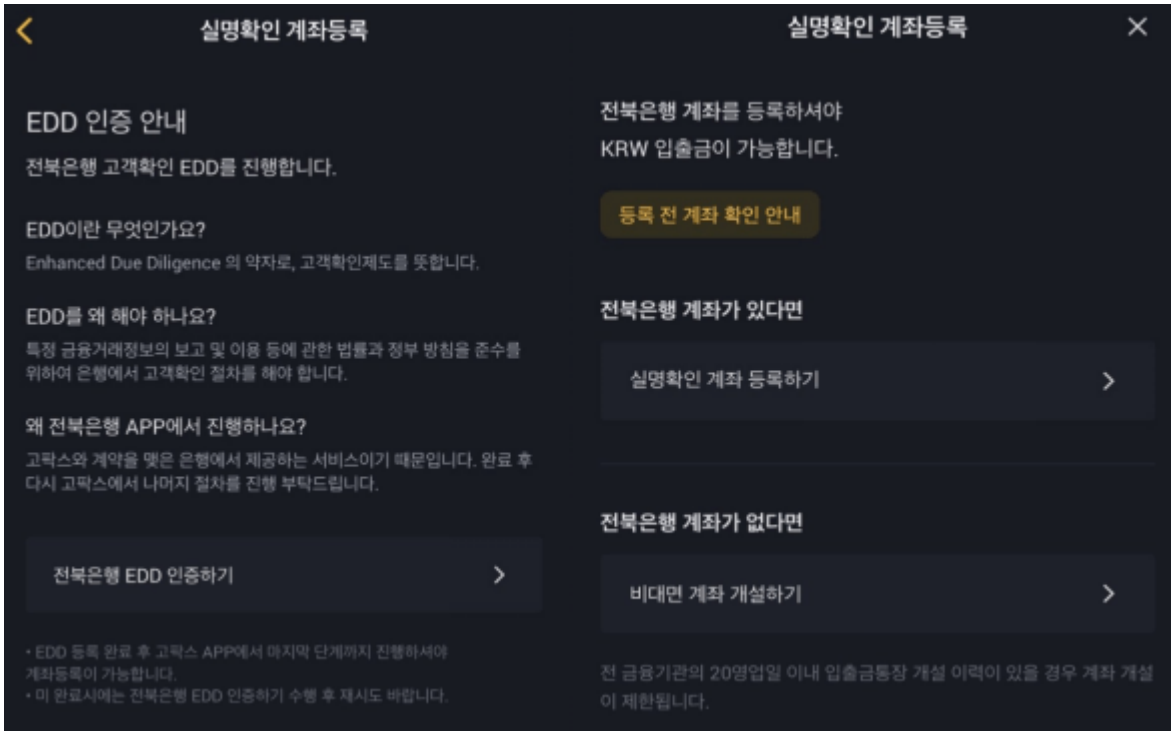
계좌 거래내역에서 [GOPAX***]를 확인하신 후 숫자 3자리를 입력해주세요. 신청이 많은 경우 1원 입금이 5분 이상 소요될 수 있습니다.

✓원화 출금을 위해 전북은행 계좌 연결하기

있다면 실명확인 계좌 등록

없다면 전북은행 비대면 계좌 개설하고 연결

*통장개설 20일 제한 있습니다.



고팍스(GOPAX) 실명 확인 계좌 등록 화면

본인 확인은 약1일 후 인증이 종료됩니다. 지금까지 휴대폰 인증에서 1원 인증까지 고팍스(GOPAX) 회원가입을 위한 모든 과정이 완료되었습니다.

고팍스(GOPAX) 거래소 회원가입 후 심사 진행 안내: 회원님의 자산을 안전하게 보관하고 「특정 금융거래 정보의 보고 및 이용 등에 관한 법률」에 따라 회원님의 정보를 확인하는 심사가 진행됩니다.

심사는 최대 1영업일이 소요됩니다. 심사가 완료된 회원에 한하여 거래소 이용이 가능합니다.

3단계 :핀번호 등록

고팍스(GOPAX) 거래소에 회원가입을 마친 후에 로그인을 해보겠습니다. 아이디와 비밀번호를 입력해서 로그인 버튼을 눌러주세요.

가입 후 최초 로그인시에 핀번호를 등록할 수 있도록 하는데요. 앞으로 암호화폐 입금과 거래 시 보안을 강화하기 위해 6 자리 숫자로 PIN 번호 입력이 필요합니다.

PIN 등록

가상자산 입금과 거래, 보안 강화를 위해
PIN을 등록해 주세요.

새로운 PIN 6자리를 입력해 주세요.

다시 한 번 입력해 주세요.

4자리 이상 동일한 번호의 반복(예 : 1111), 4자리 이상 연속되는 번호(예 : 1234), 4자리 이상 연속되는 역순 번호(예 : 4321), 생년월일, 전화번호 등 개인 정보와 동일한 번호는 PIN으로 사용할 수 없는 번호 조합입니다.

PIN 등록

고팍스(GOPAX) 회원가입 후 첫 로그인시 핀번호 (PIN) 등록 화면

핀번호 등록 후 매번 로그인 시 핀번호를 입력해야 합니다. 핀번호는 출금 시 꼭 필요한 인증 과정이기도 합니다.

PIN 인증

고객님의 PIN 6 자리를 입력해 주세요.
번호 입력 완료 시, 자동으로 일치 여부가 확인됩니다.
00:48 후에 자동으로 이전 페이지로 돌아갑니다

⚠ PIN을 잊어버린 경우,
본인 확인을 통해 재등록할 수 있습니다.

[본인 확인](#)

고팍스(GOPAX) 로그인시 핀번호 (PIN) 입력 화면

그럼 지금까지 고팍스(GOPAX) 거래소 홈페이지 회원 가입하기 단계별 절차와 방법에 대해 알려드렸습니다. 고팍스(GOPAX) 본인 확인 요청 및 PIN번호 등록 과정에 대해서 실제 가입해보시면서 직접 확인해보시기 바랍니다.

BTCC 거래소에서 암호화폐 거래하기

[TRADE_PLUGIN]SOLUSDT,SEIUSDT, CYBERUSDT,PERPUSDT,BTCUSDT[/TRADE_PLUGIN]

BTCC 가입하고 15,055USDT 받으세요

□ **BTCC 가입만으로 10 USDT 획득!**

고팍스 입금 방법

고팍스 입금 방법 3가지

이제 해당 거래소에서 거래하기 위해서는 원화(KRW)를 입금해야 합니다.

1. KRW 자산 입금 버튼 클릭하기

고팍스 입금을 위해서 입출금 탭에서 하단의 KRW 자산의 입금 버튼을 클릭합니다.

2. 입금 예약하기

미리 입금을 원하는 금액을 설정한 다음 입금 예약을 설정합니다. 그다음 입금할 계좌번호와 은행이 나타나고, 입금 코드가 나타납니다. 이때 나타나는 입금 코드가 중요한 부분이니 기억해두세요.

3. 고팍스 입금하기

이제 계좌이체로 받는 분 표시 부분에 위에서 나타난 입금 코드 영문을 설정하신 후, 이체하시면 입금 처리가 수분 내에 완료됩니다.



[안드로이드 버전 다운로드](#)

[iOS 버전 다운로드](#)

[신규 유저 한정 이벤트\(입금 및 거래 시 10,055USDT 보상\) <<<<](#)

고팍스 거래하는 방법

고팍스 거래소 메인 화면에서 거래소 메뉴를 클릭하면 비트코인, 이더리움 등 다양한 암호화폐를 간단하게 거래할 수 있습니다.

거래할 암호화폐를 선택 후, 매수 또는 매도할 금액을 입력한 다음 거래를 하시면 됩니다. 인터페이스가 잘 구성되어 있어서 쉽게 가능하시기 때문에 이 부분은 자세하게 설명하지 않습니다.

추가로 고팍스의 경우 장의 흐름이 상승장일 경우에만 돈을 벌 수 있습니다. 하지만 하락장에도 돈을 벌 수 있는 거래 방법이 존재합니다.

고팍스 출금 방법

이번에는 거래를 완료 후, 위에서 연동된 계좌로 출금하는 방법에 대해서 알아보도록 하겠습니다.

1.지갑 관리 버튼 클릭하기

고팍스 거래소 메인 화면에서 지갑 관리 버튼 클릭합니다.

2.출금 버튼 클릭하기

그다음 화면에서 출금 버튼을 클릭합니다.

3.출금 금액 선택하기

다음 출금할 수 있는 금액 내에서 출금을 원하는 금액을 입력합니다.

4.OTP 인증하기

해당 단계에서는 우선 OTP 인증 버튼을 클릭합니다. 그럼 OTP 인증 화면이 나오고 스마트폰 구글 OTP 애플리케이션에 나타나는 코드 6자리를 입력하신 후 출금 신청 버튼을 클릭합니다.

5.고팍스 출금 요청하기


해당 단계까지 따라 하셨으면 출금 요청이 완료되었습니다. 몇 분을 기다리시면 등록된 자신의 계좌에 출금이 완료됩니다.

BTCC 거래소에서 암호화폐 거래하기

[TRADE_PLUGIN]SOLUSDT,SEIUSDT, CYBERUSDT,PERPUSDT,BTCUSDT[/TRADE_PLUGIN]

BTCC 가입하고 15,055USDT 받으세요

□ BTCC 가입만으로 10 USDT 획득!



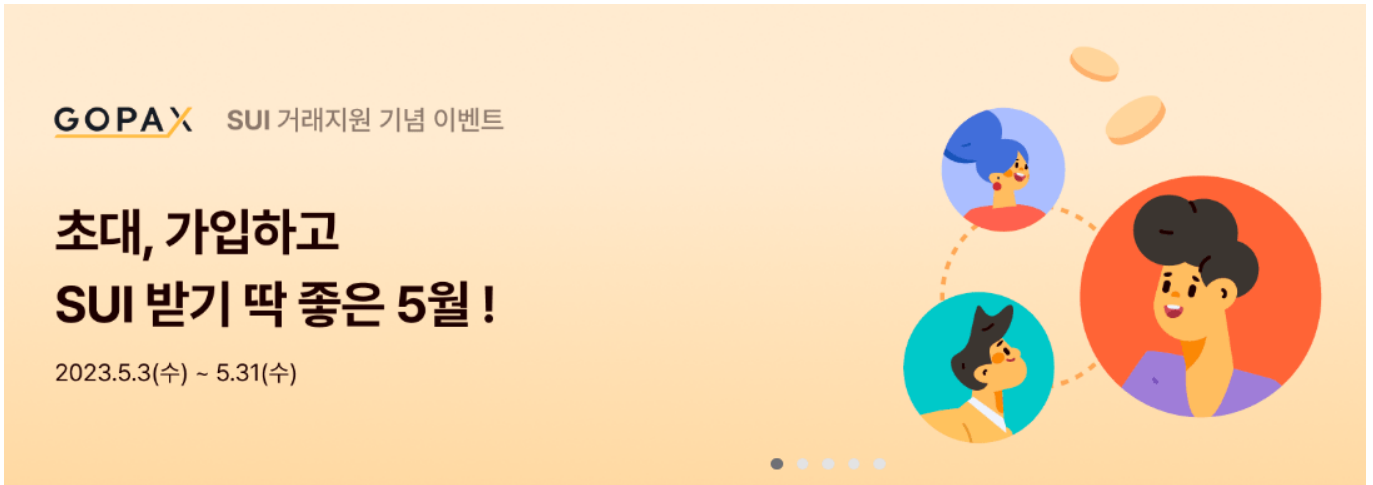
[안드로이드 버전 다운로드](#)

[iOS 버전 다운로드](#)

[신규 유저 한정 이벤트\(입금 및 거래 시 10,055USDT 보상\) <<<<](#)

고팍스 이벤트

고팍스(GOPAX) X SUI 상장기념 에어드랍 이벤트



오랫만에 고팍스(GOPAX)에서 진행하는 이벤트가 있습니다. 5월3일에서 31일사이 가입자에게 8천원 상당의 수이(SUI) 코인을 지급 (SUI상장 기념 이벤트)한다고 합니다.

고팍스(GOPAX)가 갑자기 이렇게 무위한 에어드랍 이벤트를 하는 이유가 무엇일까 생각해봤는데, 그 뒤에는 바로 바이낸스(Binance)가 있다라는 생각을 했습니다. 바이낸스(Binance)가 고팍스(GOPAX)를 인수하고 나서 큰 액션이 나오지 않았었는데 이제 슬슬 비즈니스를 끌어올리려는 움직임이라는 생각이 듭니다.

바이낸스(Binance)라고 하면 다들 아시겠지만 명실상부한 세계 1위 거래소입니다. 수이(SUI) 에어드랍을 시작으로 바이낸스(Binance)와 고팍스(GOPAX)가 앞으로 국내 유저 대상으로 어떤 이벤트나 퍼포먼스를 보여줄지 기대를 해봅니다.

이벤트 바로 가기를 클릭하면 아래 화면으로 이동합니다.

수이 토큰에 대하여

[수이\(SUI\)](#)는 최근 암호화폐 시장에서 가장 핫한 코인 중에 하나라고 할 수 있습니다.

그리고 다음 알아볼 녀석은 수이(SUI)는 최근 엄청나게 화제가 되고 있는 토큰이라 볼 수 있습니다. 수이(SUI)는 최근 다양한 대형 거래소 대대적으로 상장되고 있습니다. 수이(SUI)는 데뷔하자마자 인기가 뜨거워졌습니다.

상장 후 폭등 후 현재 다소 조정을 겪고 있기는 하지만, 여러 메이저 거래소에 동시에 상장한 토큰의 경우에는 상장일 이후 최소 1달 - 1달 반 정도는 꾸준히 지켜봐야해서 벌써 관심을 끌기엔 아직 이른 타이밍이라 생각합니다.


또한 내 초대를 가입한 회원이 원화 마켓에서 1만원이상 거래하면 나와 가입한 회원 모두 8천원 상당의 수이(SUI)를 받을 수 있다고 하네요.

신규 거래자 대상으로 지급되고, 거래량의 조건이 있다고 하는데 세부적으로 한 번 살펴보고겠습니다.

=> [BTCC거래소, 페페코인\(PEPE\) 및 수이\(SUI\) 상장...PEPE 거래량 도지코인 추월](#)

이벤트 참여 방법

내 초대를 통해 가입한 회원이
KRW 마켓에서 1만원 이상 거래하면
나와 가입한 회원 모두에게
8천원 상당의 SUI 지급!



초대자

추천 링크 복사하기

버튼 클릭 후
초대할 사람에게 전달

초대 가입자

STEP 1

전달받은 링크 클릭 후
고팍스 신규 가입

STEP 2

고팍스 KRW 마켓에서
1만원 이상 거래

1. 가입 후 원화 마켓에서 1만원 이상 거래
2. 조건 충족시 8,000원 상당 \$SUI 지급

거래량 조건이 1만원이면 예를들어 5천원치 매수, 매도 주문 한 번씩만 넣어도 금방 달성할 수 있는 거래량입니다. 다른 조건은 없어서 참여 난이도 그렇게 높지 않아 보입니다. 고팍스 거래소가 (Binance)와 콜라보레이션 한 만큼 그 시너지를 생각해 고팍스 거래소 계좌 하나쯤은 미리 준비해놓으셔도 좋을 것 같습니다.

BTCC 거래소에서 암호화폐 거래하기

[TRADE_PLUGIN]SOLUSDT,SEIUSDT,CYBERUSDT,PERPUSDT,BTCUSDT[/TRADE_PLUGIN]

BTCC 가입하고 15,055USDT 받으세요

□ BTCC 가입만으로 10 USDT 획득!

고팍스의 SNS 커뮤니티

(1)카카오 채널

고팍스 카카오톡 채널 팔로워는 30,942명이 있으며, 유저 본인 계정의 카카오톡으로 편리하게 상담이 가능합니다.

(2)트위터

고팍스의 트위터는 6209명이 팔로우 하고 있습니다.

(3)페이스북

고팍스의 페이스북은 1,100명이 팔로우 하고 있습니다.

(4)유튜브

고팍스의 유튜브는 11,000명이 팔로우 하고 있습니다.



[안드로이드 버전 다운로드](#)

[iOS 버전 다운로드](#)

[신규 유저 한정 이벤트\(입금 및 거래 시 10,055USDT 보상\) <<<<](#)

고팍스(GOPAX) 거래소의 장점

(1) 국내 암호화폐(코인) 거래소 1위 (2021년 크립토크페어 기준)

#	Name	Country	Type	Vol. 24H	Points	Grade	User Reviews
1	GOPAX	South Korea	Cryptocurrency, Tokens	\$ 857.65 K	69.23	A	★★★★★
2	Bithumb Korea	South Korea	Cryptocurrency, Tokens, Fiat	\$ 1.61 B	62.75	BB	★★★★★
3	UPbit	South Korea	Cryptocurrency, Stable Coins, Tokens, Fiat	\$ 2.36 B	61.4	BB	★★★★★
4	Coinone	South Korea	Cryptocurrency, Fiat	\$ 817.59 M	59.93	BB	★★★★★
5	Korbit	South Korea	Cryptocurrency, Fiat	\$ 94.53 M	59.29	BB	★★★★★

2021년 5월 기준 크립토크페어에서는 국내 암호화폐 거래소 순위를 1위 고팍스, 2위 빗썸 코리아, 3위 업비트, 4위 코인원, 5위 코빗으로 정했습니다. 크립토크페어는 법률과 규제환경, 데이터제공 수준, 보안수준, 거

래 모니터링 시스템, 거래소 퀄리티 등을 종합하여 순위를 정하였다고 합니다. 실제 거래를 하는 투자자들
과는 순위 구성에 차이가 있을 수 있습니다.

크립토킴페어(cryptocompare) 은 암호화폐 전문 데이터 분석 및 인덱스 제공업체입니다.

고팍스(GOPAX)가 크립토킴페어 기준으로 1위에 있지만 국내 실거래 투자자들은 조금 다른 의견일 것이라
고 생각합니다. 한편, 고팍스(GOPAX)는 ISO/IEC 27001와 K-ISMS 인증 등 정보시스템 보안과 관련해 2개
의 인증을 보유하고 있습니다. 고팍스(GOPAX)는 세계 최초, 또한 한국에서도 최초로 ISO/IEC 27001와 K-
ISMS 인증을 획득한 거래소입니다. 그렇기 때문에 고팍스(GOPAX)가 1위를 차지한 이유는 법률, 규제환경,
보안수준 등이 한 몫을 한 것으로 보여집니다.

(2) 국내 거래소 중 가장 저렴한 출금 수수료

출금 수수료 같은 경우 리플(XRP) 출금 수수료가 0.2XRP로 업비트의 리플(XRP) 수수료가 1XRP인 것에 비
해 더 저렴한 것을 볼 수 있습니다.

(3) 고팍스 아카데미 운영



아카데미

초보자를 위한 암호 경제학 설명

암호경제학이란 무엇일까요? 이것은 어떻게 비트코인
보안을 강화할까요? 고팍스 아카데미에서 제공하는
초보자를 위한 암호경제학 설명을 통해 알아보세요....

May 26, 2023 · 11 min read

고팍스의 장점 중의 하나는 기타 국내 거래소와는 다르게 아카데미를 운영하고 있어 암호화폐에 거래에 대
한 다양한 정보를 제공하고 있다는 것입니다.

고팍스(GOPAX)거래소의 단점

(1) 거래량이 다소 부족

고팍스(GOPAX)의 거래량은 탐티어 메이저 거래소에 비해 다소 부족하여 슬리피지가 종종 발생하고 있습니다.

(2) 떨어진 차트의 기능

(3) 높은 거래 수수료


2023년 5월 기준으로 현재 0.2%의 거래 수수료가 적용됩니다. 빗썸과 업비트(원화 마켓 0.05%)보다는 확실히 높은 수준입니다.

BTCC 거래소에서 암호화폐 거래하기

[TRADE_PLUGIN]SOLUSDT,SEIUSDT, CYBERUSDT,PERPUSDT,BTCUSDT[/TRADE_PLUGIN]

BTCC 가입하고 15,055USDT 받으세요

□ **BTCC 가입만으로 10 USDT 획득!**



[안드로이드 버전 다운로드](#)

[iOS 버전 다운로드](#)

[신규 유저 한정 이벤트\(입금 및 거래 시 10,055USDT 보상\) <<<<](#)

암호화폐 거래소 선택 시 고려해야할 점

암호화폐 거래소 선택은 모두 투자자 개인의 몫이기 때문에 혹시라도 선택을 잘못 하셔서 피해를 입을 경우 금융당국으로부터 구제를 받기가 어렵습니다.

거래소 선택을 위해서는 여러가지 요건을 종합하여 선택하셔야 합니다.

1. 거래소의 신뢰도 (보안수준, 입출금 문제)
2. 거래량과 실 이용자수
3. 상장코인의 다양성
4. 수수료

5. 편리한 거래 시스템

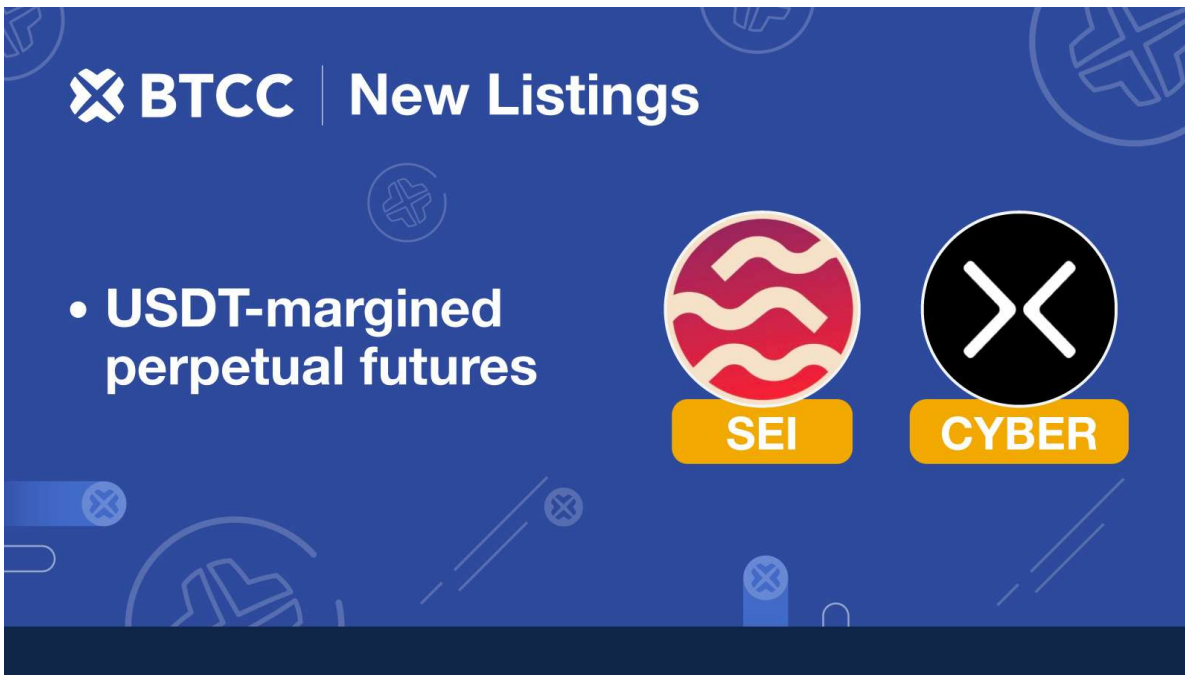
이 중에서도 1번과 2번이 가장 확실한 거래소 선택의 중요한 요인이라고 할 수 있습니다.

⇒

[\[2023\] 글로벌 Top 가상화폐 비트코인 거래소 순위 소개 및 추천](#)

[2023 국내 TOP 암호화폐 거래소 리스트 정리 및 해외 거래소 추천](#)

추천할 만한 암호화폐 거래소-BTCC 거래소



BTCC 거래소는 2011년 설립되어 세계에서 가장 오래 운영 중인 암호화폐 거래소입니다. 설립 후 단 한차례도 해킹 피해 사례가 없는 강력한 보안을 자랑해 투자자가 보다 더 안전하게 거래할 수 있는 환경을 제공하고 있습니다. [미국 금융감독국\(MSB\)](#) 및 [캐나다 금융감독국\(MSB\)](#) 등 암호화폐 라이선스까지를 획득했습니다. 그 만큼 믿고 신뢰할 수 있는 거래소입니다.

BTCC 거래소는 대형 채굴장, 암호화폐 거래소 및 암호화폐 지갑을 제공하는 암호화폐에 대한 전반적인 비즈니스의 수직 계열화를 이루었습니다.

BTCC 거래소는 다양한 고유의 기능과 서비스를 유지한 채 전 세계 고객들에게 서비스를 공급하고 있습니다. 비트코인과 알트코인을 제공하며 선물 거래에 최적화된 거래소입니다. 무엇보다 한국어 지원이 완벽히 되어있어 정말 편리하게 거래를 이용할 수 있습니다.

BTCC 거래소에서 암호화폐 거래하기

[TRADE_PLUGIN]SOLUSDT,SEIUSDT, CYBERUSDT,PERPUSDT,BTCUSDT[/TRADE_PLUGIN]

[BTCC 가입하고 15,055USDT 받으세요](#)

□ **BTCC 가입만으로 10 USDT 획득!**



[안드로이드 버전 다운로드](#)

[iOS 버전 다운로드](#)

[신규 유저 한정 이벤트\(입금 및 거래 시 10,055USDT 보상\) <<<<](#)

BTCC 가입하기

BTCC 앱 다운로드

다음 QR 코드를 스캔하고 링크를 통해 iOS 및 안드로이드 앱을 다운로드할 수 있습니다.

[애플 다운로드 QR 코드](#) / [안드로이드 다운로드 QR 코드](#)



BTCC 거래소는 실명인증을 완료해 유저들이 보안에 신경을 쓰지 않아도 되도록 강화를 하였으며 출금한도를 높히는 것 또한 추천을 하고 있습니다.

구글이나 핸드폰번호 이메일 인증등으로 출금 시 2단계 인증이 진행되고 로그인 기록까지도 확인이 가능합니다. 회원가입 또한 구글이나 페이스북으로 간편하게 진행이 가능합니다.

BTCC 가입 방법

구글플레이스토어, 앱스토어에서 BTCC를 검색하고 위 모양의 앱을 다운받아줍니다. 그 후 앱을 실행한 뒤 가입하기 버튼을 눌러줍니다. 가입방법엔 이메일로 가입하는 방법과 휴대폰 번호로 가입하는 방법 두가지가 있습니다. 어떤 것으로 해도 상관없으며 편하신 방법을 택해주시면 됩니다.

첫 비트코인 거래를 BTCC에서 해보 세요.

이메일 | 휴대폰 번호

+82 ▼

휴대폰 번호를 입력해주세요

비밀번호 설정 🔒

초대 코드 (선택 사항) ▲

가입하기

Google Facebook Apple ID

가입을 계속 진행함으로써 귀하가 당사의 [《개인정보 보호정책》](#) [《서비스 약관》](#) [《리스크 공시》](#) 당사는 귀하의 사전 동의 없이 귀하의 개인 정보를 공개하지 않습니다.

핸드폰 번호로 가입할 경우 로봇이 아니라는 인증과 함께 문자로 4자리 인증번호가 발송됩니다. 코드를 확인하고 입력해줍니다.

마지막으로는 이메일 연동과정입니다. 마찬가지로 메일주소를 입력하고 메일로 온 인증번호를 적어주면 가입이 완료됩니다. 이 과정은 건너뛸 수도 있는데, 이 때에는 우측 상단의 '건너뛰기' 를 눌러주시면 됩니다.

? 추가적으로 인증 절차가 필요하니, 꼭 실제로 사용중이신 번호나 이메일을 기입하셔야 합니다.

[BTCC 가입하고 코인 선물 계약하기](#)

BTCC 입금 방법

BTCC에는 크게 3가지 입금 방법을 지원합니다. 각각 원화입금, 암호화폐입금 또는 코인교환입니다.

1. 원화 입금

[BTCC 가입하기](#)

원화 입금은 신용카드와 같은 계좌이체 채널을 사용하여 화폐를 구매하고 입금하는 것입니다. 글로벌 계좌이체 채널이 다르기 때문에 실제 상황은 BTCC가 사용하는 현재 법정화폐 채널에 따라 진행해야 합니다.

USDT 참고 가격 1USDT ≈ 1313.46KRW

구매 수량

500 ≈ 656730.00 KRW

지불 통화

KRW

- 200 +10
- 400 +10
- 500 +25
- 600 +25
- 700 +25

25USDT의 추가 보너스를 받게 됩니다.

서비스 공급업체를 선택하세요.

현재 제공된 가격은 참고용입니다. 실제 지불 금액은 서비스 업체의 공식사이트를 확인해주세요. 계속하면 BTCC 이용 약관에 동의하는 것입니다.

서비스 제공업체	1회 구매 한도	단가	지불 금액	
 계좌 이체 입금은 보통 당일에 도착합니다. 귀하의 은행이나 입금 시간 등에 따라 최대 7일이 걸릴 수 있습니다. 양해해 주셔서 감사합니다.	10 ~ 7000 USDT	1313.46KRW/USDT	656730.00KRW	지금 결제
 계좌 이체	10 ~ 700 USDT	1313.46KRW/USDT	656730.00KRW	지금 결제
 암호화폐 지갑 24시간 내 최대 2회 구매 가능	10 ~ 700 USDT	1313.46KRW/USDT	656730.00KRW	지금 결제

2. 암호화폐 입금

BTCC 가입하기

암호화폐(코인) 입금은 사용자의 지갑을 사용하여 가상 통화를 BTCC 계정의 지갑으로 이체 입금하는 것입니다. 다른 플랫폼의 출금 기능을 선택하여 BTCC 계정의 지갑으로 이체할 수 있습니다.

BTCC는 현재 USDT, BTC, ETH, XRP, ADA, [USDC](#), LTC 등 200 여개 암호화폐 입금을 지원합니다. 향후 더 많은 암호화폐 입금 서비스를 제공할 예정입니다.

입금


암호화폐

USDT BTC ETH XRP ADA USDC LTC

블록체인 네트워크

USDT-TRC20 USDT-ERC20 USDT-OMNI

이 주소에 USDT-TRC20가 아닌 다른 자산을 입금하지 마세요. 다른 자산을 입금하실 경우 자산을 잃을 수도 있습니다.



입금 주소

TPN [redacted] f5jz 복사

코인 입금 주의 사항

1. 이 주소는 USDT-TRC20주소입니다. 이 주소에 USDT-TRC20이외의 다른 암호 화폐를 입금하지 마십시오. 그렇지 않으면 자산이 손실될 수 있습니다.
2. 최소 입금 금액은 2USDT-TRC20이며, 이 금액보다 작은 입금 금액은 적립되지 않으며 반환 받으실 수 없습니다.
3. 이 주소에 입금이 이루어지려면 네트워크 노드를 확인해야 하며 네트워크 혼잡에 따라 계좌에 반영되는 속도에 영향을 줄 수 있습니다. USDT-TRC20가 도착할 때까지 잠시 기다려주세요.

입금 인터페이스에 들어가 암호화폐 및 블록체인 네트워크를 선택하면 계정에 해당 주소와 조작 팁이 표시되고 자신의 암호화폐 지갑을 사용하여 해당 화폐의 주소로 입금하시면 됩니다. (인출은 반대입니다.)

?입금 후 네트워크 노드를 확인해야 하며 네트워크 혼잡에 따라 계정에 반영되는 속도에 영향을 미칠 수 있으니 좀 기다리실 수 있습니다. 계정에 반영된 후 입금 기록에 확인하실 수 있습니다.

3. 코인 교환

필요한 코인(화폐)에 따라 코인(화폐) 교환을 할 수 있습니다. 가격은 실시간 가격에 따라 변동됩니다.



버튼은 [스테이블](#) 코인/토큰 교환 방식을 바꿀 수 있습니다.

코인 교환

교환 코인
BTC

로 교환
USDT

교환 전 통화 0 ~ 3BTC
교환 금액 모두

25% 50% 75% 100%

출금가능 0.00000000BTC

참고 가격



교환기록

교환 전 통화	교환시간	수수료	교환금액	교환 완료 시간	교환가격	상태
---------	------	-----	------	----------	------	----

교환 내역 확인하려고 할 경우 '교환기록'에서 확인하실 수 있습니다.

?입금에 대한 더 자세한 내용을 확인하고 싶다면 하단 링크를 통해서 확인할 수 있습니다.

[BTCC 입금 |비트겟에서 BTCC로 입금하는 방법](#)

[BTCC 입금 안내 |크게 2가지 방법을 알려 드립니다!](#)

[업비트에서 BTCC거래소에 XRP\(리플\) 입금하는 방법](#)

[BTCC 거래소 계좌이체 USDT 구매하는 방법 및 주의 사항](#)

[초보자 가이드! 바이낸스에서 BTCC거래소로 리플\(XRP\) 출금 방법](#)

[BTCC 가입하고 토큰화 주식을 거래하기](#)



[안드로이드 버전 다운로드](#)

[iOS 버전 다운로드](#)

[신규 유저 한정 이벤트\(입금 및 거래 시 10,055USDT 보상\) <<<<<](#)

BTCC 선택한 이유는?

1. 보안이 강력한 BTCC거래소

고품질 보안 관리



99.99% 시스템 가동률
정기적인 시스템 점검 및 앱의 새로운 버전 업데이트

안정적이고 안전한 시스템
여러 시장 주기를 지내오며 안정적이고 안전한 시스템이 입증됨

콜드 월렛 시스템
11년간 운영된 안정적인 시스템으로 사용자의 자산을 안전하게 보호

BTCC

BTCC 암호화폐 거래소의 경우 신뢰도 높은 거래소 중 한 곳으로 인정 받고 있다고 합니다.

운영 기간도 이미 10년이 넘는 12년째 운영되고 있는 거래소이며, 해킹으로 피해를 본 이력도 없다는 점이 유저들이 해킹, 보안 리스크를 염두에 뒀을 때 좋은 선택지가 될 수 있을 것 같습니다.

계속해서 해킹, 보안 이슈에 대해 중점적으로 준비하고 힘쓰고 있는 점이 해킹 피해 없이 12년동안 안정적으로 운영해올 수 있었던 저력이 아닌가 싶습니다.

FTX 등 거래소들과는 다르게 거래소 자체 자금과 고객의 자금을 별도로 분리하고, 다중 서명 콜드 월렛 사용을 통해 보안을 강화해 해커를 포함한 제3자들이 접근을 차단하고 있다고 합니다.

또, 이에 덧붙여서 지속적으로 모의해킹, 외부 해커 의뢰를 통한 시스템 감사를 진행합니다.

이를 통해서 더욱 안정성을 강화하고, 발견된 취약점을 개선한다고 하니, 안심이 되는 부분입니다.

2. 세계 암호화폐 거래소 라이선스 보유

BTCC 전 세계 규정 준수

BTCC는 합법성과 규정 준수의 전제에 따라 여러 국가와 지역에서 사업을 수행하는 데 중점을 둡니다. 현재 다양한 국가에서 규제당국의 인가를 취득하고 있습니다.



미국

- 미국의 금융 범죄 단속 네트워크 (Fincen)가 발행 한 암호화폐 라이선스
- 외환 소매업 규제 라이선스
- 등록 번호: [31000187636060](#)



캐나다

- 캐나다 금융 거래 및 보고서 분석 센터(FINTRAC)에서 발행한 암호화폐 라이선스
- 외환 소매업 규제 라이선스
- 등록 번호: [M20713346](#)



유럽

- 리투아니아의 법인 등록소가 발행 한 암호화폐 라이선스. BTCC는 이 라이선스에 따라 리투아니아의 금융 범죄 조사 서비스에 의해 규제됩니다.
- 등록 번호: [305950582](#)



규제가 까다롭기로 알려진 북미 [미국](#), [캐나다](#)에서 MSB 라이선스를 취득하고, 유럽에서도 관련 라이선스를 취득해서 거래소를 운영하고 있는만큼, 국제적으로 인증, 감사를 받은 거래소라는 점도 좋은 것 같습니다.

3. 선물 거래량 세계 상위 5위권 유지

코인인덱스 사이트인 코인게코, 코인마켓캡에서도 선물 거래소 Top 2~5에 BTCC 거래소가 랭크되어 있는 것을 확인할 수 있네요.

4. 암호화폐 거래 외 주식 활용 토큰화 선물 투자로 분산투자 가능

BTCC | 신규 상장

토큰 주식 및 제품

BTCC 오리지널 신제품

- 무기한 USDT 선물
- 50배 레버리지

The image shows a grid of seven icons representing different token stocks and products. The top row includes GLD (Gold), SLV (Silver), and AAPL (Apple). The bottom row includes TSLA (Tesla), META (Meta), TSM (TSMC), and MSFT (Microsoft).

BTCC 거래소에서는 미국 주식을 베이스로한 선물 투자도 가능한데요. 해외 주식앱을 활용한 주식 투자가 아닌 주식과 연계된 토큰화된 주식토큰을 통해서 선물 거래를 진행할 수 있다고 합니다.

많은 암호화폐 거래소에서 일반 주식과 연계한 토큰 거래는 이제 꽤 일반적이지만, BTCC 거래소의 경우는 주식 외대도 금, 은과 같은 자산도 거래가 가능해, 타 거래소 대비 더 넓은 투자 포트폴리오를 꾸리기 용이한 것으로 보이네요.

다만, 주식을 베이스로한 토큰화 주식거래의 경우 실제 미장이 열린 시간에만 거래가 가능한 점 주의하시고, 투자에 임하시면 좋을 것 같습니다.

BTCC | 신규 상장

새로운 1 토큰화 주식 & 3 암호화폐를 거래해 보세요

- ✓ 무기한 USDT 선물
- ✓ 50배 레버리지

The image shows a grid of four icons representing new token stocks and crypto assets. The top row includes BNB (Binance Coin) and GAL (Galaxy Group). The bottom row includes TON (The Open Network) and GOOGL (Alphabet).

레버리지를 최대 150배까지 활용할 수 있어서, 저비용으로 투자하기에는 좋지만, 일반 주식과는 다르게 배당금은 받을 수 없으니, 이러한 점도 염두에 두어야 할 필요가 있습니다.

5. 한국 투자자들에게 열린 거래소 BTCC



한국 사용자
10만 돌파



여러 암호화폐 거래소들이 한국에서 마케팅을 중단하고, 제도권 밖에서 활동하는 경우가 상당히 많은데요. 그러다 보니 이슈가 발생했을 때 해결이 쉽지 않습니다.

BTCC의 경우는 국내 대형 암호화폐 거래소처럼 카카오톡을 통한 상담서비스를 제공하고 있으니, 문제가 발생했을 때 빠르게 문의하고 대응을 받을 수 있다는 점은 아주 좋은 점인 것 같습니다. 영문으로 채팅하고, 파파고 돌리면서 애쓰지 않고, 간단하게 카카오톡으로 평소처럼 문의를 남기고 이슈를 해결할 수 있을 것 같습니다.

BTCC 공식 
단독 보너스 증정 이벤트



6. 모의거래 시스템 지원

국내에서는 암호화폐 투자자들이 현물 위주로 투자하는 경우가 많다보니, 선물 거래에 익숙하지 않은 분들도 계실텐데요. 물론 BTCC를 포함한 대부분의 거래소들이 자세한 튜토리얼과 매뉴얼을 제공하지만, 익숙하지 않은 UI/UX로 큰 비용의 투자를 진행하는 것이 쉬운일이 아닙니다.

그렇기 때문에 BTCC 선물거래소에서는 투자자들이 선물거래에 익숙해질 수 있도록 모의투자시스템을 제공해서, 모의 거래를 체험할 수 있게 하고 연습할 수 있게해서, 실제 선물 거래 시 실수를 최소화 하면서 다양한 선물 트레이딩 관련 기능을 익힐 수 있도록 지원한다고 합니다.

7. 다양한 이벤트 진행



지금까지 안전하고, 국내에서 다양한 커뮤니케이션 활동을 하며 [테슬라](#), 애플 등 토큰화된 주식의 선물 거래부터 [코인](#), 토큰화 거래 그리고 실제 같은 모의 거래 시스템까지 지원하는 BTCC 거래소인데요. 최대 150 배까지 선물 거래 레버리지를 제공하는 거래소인만큼, 선물 트레이딩에 강점을 두신 분들은 한 번 관심을 가지고 가입해 보시면 좋을 것 같습니다.

관련페이지:

[BTCC 거래소 리뷰\(가입,출입금,이벤트 등\), BTCC 거래소 안정화가요?](#)

[업비트 거래소 살펴보기\(입출금, 거래 방법, 가입 방법\) 및 BTCC로 출금](#)

[업비트에서 BTCC 거래소로 XRP 송금하는 방법 \(출입금\)](#)

[BTCC 거래소 가입 방법 및 이벤트 혜택 정리](#)

[BTCC거래소, 페페코인\(PEPE\) 및 수이\(SUI\) 상장...PEPE 거래량 도지코인 추월](#)

[비트코인 구입 방법 - \(업비트, BTCC\) 초보자 가이드](#)

더 많은 내용은 [BTCC 뉴스](#) 및 [BTCC 아카데미](#)에 확인 할 수 있습니다.

BTCC 가입혜택

BTCC는 신규 유저들을 위해서 가입하면 보너스를 받을 수 있는 이벤트를 준비합니다. 지금 가입 및 거래하면 최대 **15,055USDT**를 받을 수 있습니다. 또한 입금 금액에 대비 VIP 등급 높을 수 있습니다(**입금↑ VIP↑**).VIP가 되면 거래 수수료 할인 또 다른 혜택을 누릴 수 있습니다.

[BTCC 가입하고 보너스 받으세요](#)

BTCC 거래소

- 12년 보안 무사고
- 암호화폐 라이선스를 획득한 믿음직한 거래소
- 전세계 규제 준수
- 세계 최저 수수료(0.03%)
- 최대 150배 레버리지 제공
- 선물 거래량 기준 세계 5위
- 무료 모의 거래 가능
- 풍부한 유동성 및 오더북
- 토큰화 주식 및 암호화폐 출시
- 원화입금 지원
- 24x7 시간 한국어 고객센터 제공
- 최신 시장 동향 및 투자 교육 제공
- PC/모바일 거래 가능
- 다양한 이벤트

관련페이지:

[BTCC에서 암호화폐 선물 계약 거래하는 방법 - BTCC](#)

[비트코인 구입 방법 - \(업비트, BTCC\) 초보자 가이드](#)

[2023년 비트코인 투자 가이드 총 6개 정리 및 코인 거래소 추천 - BTCC](#)

[암호화폐 사는 법 소개-안전하고 편리하게 돈을 벌다 - BTCC](#)

[비트코인 마진 \(거래소\) 란? 그의 거래하는 방법\(레버리지\) 소개 - BTCC](#)

[비트코인 레버리지/마진거래 하는법 및 관련 거래소 순위 - BTCC](#)

[마진거래 이해하기,마진 및 레버리지 어떤 관계? 마진거래 진행하면? - BTCC](#)

[레버리지/ 마진을 통해 비트코인을 늘리는 방법 \(뉴비\) \(btcc.com\)](#)

[\[가상화폐\] 마진거래와 선물거래의 차이점은 무엇일까요? - BTCC](#)

[레버리지란 무엇인가요? 가상화폐 레버리지 거래는 방법은? - BTCC](#)

[코인 차트 보는 법 소개 \(캔들차트\) | 초보자 가이드 - BTCC](#)

[어떻게 BTCC에서 대시\(DASH\) 선물 거래를 합니까?](#)

[어떻게 BTCC에서 스텔라 \(XLM\) 선물 거래를 합니까?](#)

[어떻게 BTCC에서 카르다노 \(ADA\) 선물 거래를 합니까?](#)

[어떻게 BTCC에서 리플 \(XRP\) 선물 거래를 합니까?](#)

[어떻게 BTCC에서 EOS 선물 거래를 합니까?](#)

[어떻게 BTCC에서 비트코인 캐시 \(BCH\) 선물 거래를 합니까?](#)

[어떻게 BTCC에서 라이트코인 \(LTC\) 선물 거래를 합니까?](#)

[어떻게 BTCC에서 이더리움 \(ETH\) 선물 거래를 합니까?](#)

[어떻게 BTCC에서 비트코인\(BTC\) 선물 거래를 합니까?](#)

BTCC 거래소 사용법(입금)

[BTCC 거래소 리뷰\(가입,출입금,이벤트 등\), BTCC 거래소 안정한가요?](#)

[BTCC 거래소 가입 방법 및 이벤트 혜택 정리 - BTCC](#)

[BTCC | 거래 시작하는 방법 \(가이드\) - BTCC](#)

[BTCC 입금 안내 | 크게 2가지 방법을 알려 드립니다! - BTCC](#)

[USDT 구매방법 알아보기, BTCC에서 코인교환 및 계좌이체로 USDT 구매 - BTCC](#)

[바이비트 출금: 바이비트에서 BTCC 거래소로 리플\(XRP\)출금 - BTCC](#)

[업비트 출금: 업비트에서 BTCC거래소로 XRP\(리플\) 출금 - BTCC](#)

[빗썸 출금: 크게 2가지 빗썸 출금 방법 소개 - BTCC](#)

[비트겟에서 BTCC로 입금하는 방법 - BTCC](#)

투자가이드:

[금보다 뜨는 은\(銀\), 은 가격 전망 및 투자 방법은?](#)

[TSMC 주가 및 주식 정보, TSMC 주가 미래 전망 및 주식 투자 방법](#)

[금 시세 전망: 2023년 금 값 3000달러 되나? 금 투자는? - BTCC](#)

[콜 옵션, 풋 옵션 뜻은? 이들의 매수 매도는? 어떤 리스크가 있을까?](#)

[메타버스 관련주 리스트 정리, 메타버스 ETF는? 관련주 투자 전망 및 방법](#)

[금 시세 전망: 2023년 금 값 3000달러 되나? 금 투자는?](#)

[테슬라 주가 전망 2023-2030년, 테슬라 주식은 좋은 투자입니까?](#)

[코스피\(200\) 야간 선물 이란? 그의 거래시간 및 투자 방법은?](#)

[구글 알파벳A,C 주가 및 투자 궁금이라면,여기 구글 주식 전면 소개](#)

핫한 암호화폐 소개:

[ChatGPT\(챗GPT\) 사용법 소개, 어떻게 가입합니까? - BTCC](#)

[Chat GPT 란? '구글의 시대 끝났다' 평가 나온 그는 할 수 있는 일? - BTCC](#)

[میم 코인이란? 어떤 인기 밈 코인있을까? 향후 전망은?](#)

[밀라디\(Milady\) 밈코인 LADYS 란? LADYS 코인 구매 방법은?](#)

[밈 코인 열풍 불은 페페코인\(PEPE\) 란? 그의 리스크 및 향후 전망은?](#)

[챗GPT보다 한술더...오토GPT\(AutoGPT\) 란 무엇입니까?](#)

[챗GPT에 질문...2030년 비트코인 전망은?](#)

[파이코인\(PI\)이란? 휴대폰만으로 채굴 가능합니까?](#)

[파이코인 노드\(Pi node\)란? 설치 방법 소개!](#)

[파이코인 시세 가격 예측 향후 전망 2023](#)