



BTCC “신규 유저 한정”
BTCC에 가입 및 입금하고 최대 17,500 USDT를 받으세요!
친구 초대 시 더 많은 리베이트 획득 가능
지금 가입

코인 레퍼럴(마케팅) 뜻이란? 선물(마진)거래 하는 방법은?

원문:

<https://www.btcc.com/ko-KR/academy/crypto-basics/about-referral-marketing>

코인 레퍼럴 또는 리퍼럴 마케팅(Referral Marketing)이란 래 수수료 혜택을 명목으로 큰 비용 없이 고객 행위를 할 수 있는 [가상화폐 선물 거래소](#)에서 흔히 볼 수 있는 마케팅 방식입니다. 국내에서는 특히 가상자산(암호화폐) 시장에서 잘 활용되고 있기에 추천인 코드/추천인 제도라는 뜻으로도 사용되고 있습니다.

즉, 거래소에서 발생한 수익의 일부를 추천인에게 되돌려주는 제도입니다. 보통 국내 거래소는 홍보를 통한 레퍼럴 수익이 없지만 해외 거래소는 공격적으로 마케팅을 하면서 레퍼럴로 지급하는 수익도 상당히 큰 편입니다.

본문은 코인(가상자산) 레퍼럴 뜻, 인플루언서들의 수익, 레퍼럴 장단점 및 셀퍼럴 뜻에 대해 살펴보도록 합니다.

Referral Marketing



리퍼럴 마케팅(Referral Marketing)/코인 리퍼럴 뜻

리퍼럴(Referral)이라는 영단어의 본 뜻은 “참고하다”, “소개하다”이며, 이 단어가 현대 디지털마케팅 용어로 활용되어 리퍼럴 마케팅(Referral Marketing)이 된 것입니다.

현재 한국에서 리퍼럴 마케팅이 가장 잘 활용되고 있는 산업이 가상화폐 산업이고 이는 국내에서 ‘추천인 제도’라고 할 수 있습니다. 한국인들은 단어 줄여 쓰는 것을 좋아하다 보니 거래소 리퍼럴 마케팅→거래소 추천인 코드→리퍼럴 코드→(최종적으로) 리퍼럴이라고 간단하게 부르게 된 것 같습니다.



이른바 ‘추천인 제도’로 알려진 레퍼럴 마케팅은 제3자가 추천인 코드를 입력하고 가상화폐 거래소에 가입해 투자를 시작할 경우 코드 소유주에게 보상 명목으로 가상화폐나 수수료를 지급하는 방식을 말합니다. 거래소마다 정책과 퍼센티지는 다릅니다. (보통 20~50%)

사실 해외에서는 레퍼럴 마케팅=추천인 제도에 대해 이러한 인식이 애초에 없습니다. 아마존, 쿠팡을 비롯한 대부분의 온라인 물류 기업들은 오래전부터 레퍼럴 마케팅을 진행하고 있고, 메타, 페이스북 등 거대 온라인 플랫폼들도 기본적으로 어필리에이트 마케팅을 운영하다 보니 외국에서는 이러한 개념적 오해가 존재하지 않습니다.

결과적으로 레퍼럴은 일종의 추천인 제도 또는 어필리에이트 프로그램이라고 생각하면 됩니다.

BTCC는 최대 225배의 레버리지로 300개 이상의 암호화폐 거래 쌍을 제공하며 하단 버튼으로 거래해 보세요!

[TRADE_PLUGIN]BTCUSDT,ETHUSDT,DOGEUSDT,XRPUSDT,SHIBUSDT[/TRADE_PLUGIN]

BTCC 회원가입

□ **BTCC 가입하시면 10USDT 받으세요**



[안드로이드 버전 다운로드](#)

[iOS 버전 다운로드](#)

코인 레퍼럴 / 리퍼럴 수익 구조

코인 레퍼럴은 초대자와 가입자 2가지 구조로 되어있습니다.

- 초대자(추천인)

초대자는 가입자가 선물, 현물 거래를 이용했을때 발생하는 수수료를 퍼센테이지로 분배해서 USDT 또는 해당 코인으로 돌려받습니다.

어느 거래소든 매수 매도를 하게 되면 거래소에 수수료를 내게 됩니다. 보통 포지션 종료와 함께 수수료가 차감되는 방식입니다. 여기서 차감되는 거래 수수료가 레퍼럴 수익 구조입니다. 즉, 레퍼럴을 통해 등록된 신규 이용자가 매매를 할 때마다 거래 수수료가 발생하게 되는데, 이 수수료의 일부를 거래소와 레퍼럴 제공자가 나눠갖는 시스템입니다.

- 가입자(피추천인)

가입자는 초대자의 '추천인 코드' 입력 시 거래 수수료 감면 혜택을 누릴 수 있습니다. 또한 초대자의 재량에 따라서 현물, 선물 거래 시 수수료가 할인을 받을 수 있습니다.

코인 레퍼럴 마케팅 예시(레퍼럴 수익)



예시: 피추천인 B가 추천인 A의 레퍼럴 코드로 가입하면 B는 수수료 50% 할인 혜택을 받습니다. 레퍼럴 코드로 가입 후 B가 가상화폐 현물 또는 선물을 거래할 때마다 발생하는 수수료의 40%를 추천인 A가 받을 수 있습니다.

거래소가 100% 받을 수수료를 거래소 60%, 추천인 A가 40% 나눠 받는 것이라 레퍼럴은 A와 B 모두 윈윈할 수 있습니다.

이는 마치 게임에서 친구를 초대하면 게임머니를 받는 것과 동일합니다. 코드를 보낸 사람만 이득이 있는 것이 아니고 레퍼럴 코드를 입력하고 가입한 사람 또한 수수료 할인이 적용되기 때문에 서로 이득입니다.

특히 유튜브나 개인방송 등 유력 채널의 실시간 방송은 동시 시청자가 무려 몇만 명까지 이르기때문에 레퍼럴 마케팅으로 벌어들인 수익은 추계하더라도 어마어마합니다.

보통 신규 가상화폐 거래소가 홍보를 목적으로 유명 인터넷 방송인에게 코드를 생성해주면 방송인은 해당 거래소로 투자 방송을 진행하며 코드를 배너 광고로 뱉니다. 이때 시청자가 해당 추천인 코드를 입력하면 거래 수수료 감면 혜택을 받을 수 있습니다.

코인 레퍼럴 마케팅의 리스크

가상화폐 시장의 강세장과 함께 뜨거워진 감자로 떠오른 레퍼럴 마케팅은 그 문제점을 지적하는 기사들이 언론을 통해 이슈가 되었습니다. 일부 거래소와 레퍼럴 제공자의 꼼수 영업으로 많은 피해 사례가 속출한 것입니다.

특히 레퍼럴 마케팅을 하는 인터넷 방송은 손실 위험이 매우 큰 ‘가상화폐 선물·마진거래’로 자극성을 추구하는 경우가 많아 시청자에게 위험한 투자를 과하게 부추긴다는 지적이 제기되었습니다.

현물 거래와 달리 향후 코인 가격을 예측해 베팅하는 가상화폐 선물·마진거래는 100배가 넘는 ‘레버리지(담보금에 따라 대출을 발생시켜 투자액을 키우는 것)’를 투입할 수 있어 대표적인 고위험·고수익 투자로 꼽힙니다.

예를 들어 한 가상화폐 가치가 상승하는 데 베팅하면서 125배 레버리지를 투입할 경우 1% 가치 상승 시 125%의 수익을 낼 수 있습니다. 그러나 만약 가치가 1% 하락하면 손실액에도 역시 125%가 반영돼 막대한 손해를 떠안게 됩니다.

이에 따라 금융위는 레퍼럴 마케팅을 특금법 시행에 따른 ‘불법행위’로 간주하며, 가이드라인을 만들어 재수위를 높이는 계획을 밝히기도 했습니다.

BTCC는 최대 225배의 레버리지로 300개 이상의 암호화폐 거래 쌍을 제공하며 하단 버튼으로 거래해 보세요!

[TRADE_PLUGIN]BTCUSDT,ETHUSDT,DOGEUSDT,XRPUSDT,SHIBUSDT[/TRADE_PLUGIN]

BTCC 회원가입

BTCC 가입하시면 10USDT 받으세요



[안드로이드 버전 다운로드](#)

[iOS 버전 다운로드](#)

[신규 유저 한정 이벤트\(입금 및 거래 시 10,055USDT 보상\) <<<<](#)

코인 레퍼럴 마케팅의 장점

그러나 레퍼럴 마케팅에 대한 우호적인 시선도 있습니다.

추천인 코드를 넣는 것만으로 거래 수수료가 최대 20% 감면돼 시청자에게 실질적인 혜택이 돌아가고 무엇보다 투자는 결국 본인의 판단에 따르는 것이기 때문입니다.

- 거래소: 신규 투자자 수 증가로 이어짐.
- 협력 파트너(어필레이트 프로그램 가입자): 소개/홍보를 해주고 그 대가로 일정 금액을 받음.
- 일반 유저(신규 투자자): 반영구적인 수수료 할인 및 캐시백과 더불어, \$10~\$5000 상당의 USDT 보너스 등의 추가적인 메리트를 얻음.

한 투자자는 “잘 활용되기만 하면 레퍼럴은 시청자, 인터넷 방송인, 거래소 모두에 상부상조”라며 “투자는 결국 개인의 선택이고 실제로 레퍼럴 혜택이 시청자에게 유리하다는 점은 부정할 수 없다”고 말했습니다.

한 업계 관계자는 “작년부터 레퍼럴 마케팅에 대한 부정적 인식이 커진 것은 사실”이라면서도 “투자자는 현물이든 선물이든 가상화폐 투자 자체가 주식·펀드보다 위험도가 크다는 점을 먼저 인식하고 투자에 나설 필요가 있다”고 설명했습니다.

셀퍼럴 뜻

선물 마진 거래는 현물 거래보다 투기성이 짙은 고위험 매매입니다. 심리적으로나 리스크 관리 측면에서도 선물 거래가 현물 거래보다 대응이 훨씬 어렵습니다. 따라서, 손실을 조금이나마 방지할 수 있는 방법 중 하나는 레퍼럴을 셀프로 받는 셀퍼럴을 이용하는 것입니다.

자신의 매매 대금이 크고 잦은 매매를 하는 분들중 수수료가 아깝다 하는 분은 스스로 추천인 계정을 만들고 매매에 이용할 계정을 가입시켜 레퍼럴 수익을 얻어 결과적으로는 수수료가 할인되는 방법을 취할 수도 있습니다.

이러한 방법은 셀프(self) 레퍼럴이라고 부르며 본인이 거래소와 직접 파트너십을 체결하여 본인이 본인의 레퍼럴이 되어 유튜버들처럼 거래 수수료를 돌려받는 구조입니다. 즉, 본인이 본인을 추천함으로써 수수료 할인 혜택과 수수료를 통한 이익을 둘 다 볼 수 있습니다. 본인 계정 2개 또는 각 거래소의 제휴 가입을 통해 거래 수수료를 내가 받습니다.

코인 셀퍼럴 예시



추천인 계정에는 피추천인 계정에서 거래한 수수료의 40%가 쌓여 내야 할 수수료의 60%만 내고 거래가 가능합니다.

한 거래소에서 비트코인 매매할 때 수수료가 0.1%라 치면 셀퍼럴 코드로 가입해 거래수수료의 40%를 받으면 실제 수수료는 0.06%에 거래할 수 있습니다.

코인 현물 기준 0.25%를 받고 있는 국내 코인거래수수료에 비하면 1/4 정도의 저렴한 비용에 매매가 가능합니다. 코인 선물거래는 Maker 0.012%, Taker 0.024%의 낮은 수수료로 거래할 수 있습니다.


다만 대부분의 거래소에서는 이걸 금지하고 있지만 계정간 상관관계를 밝히기가 쉽지 않다는 문제가 있습니다. 계정 제한의 리스크가 있습니다.

BTCC는 최대 225배의 레버리지로 300개 이상의 암호화폐 거래 쌍을 제공하며 하단 버튼으로 거래해 보세요!

[TRADE_PLUGIN]BTCUSDT,ETHUSDT,DOGEUSDT,XRPUSDT,SHIBUSDT[/TRADE_PLUGIN]

BTCC 회원가입

□ BTCC 가입시며 10USDT 받으세요



[안드로이드 버전 다운로드](#)

[iOS 버전 다운로드](#)

[신규 유저 한정 이벤트\(입금 및 거래 시 10,055USDT 보상\) <<<<](#)

파트너

레퍼럴, 셀퍼럴외에도 파트너가 있습니다. 파트너의 뜻과 그 차이점에 대해 알아보겠습니다.

특정 거래소와 계약을 맺고 레퍼럴 코드를 부여받아 그 거래소를 홍보하는 활동을 하는 사람입니다. 거래소마다 조금씩 사용하는 단어가 틀리지만 대체로 어필레이트 프로그램(affiliate program)의 파트너라는 말을 많이 씁니다.

코인 시장이 커지면서 무분별하게 활동하면서 점점 이 시장이 흐려지는 분위기이지만 제휴 마케팅 같은 걸 해본 분이라면 그 맥점을 잘 짚을수 있으리라 봅니다. 코인 시장의 관련 컨텐츠가 무궁무진하기 때문에 어떤 방향으로 파트너 활동을 할지도 굉장히 다양하게 선택할 수 있습니다.

본인이 독립적으로 파트너 활동을 할 수 있다면 최대한 거래소와 직접적인 파트너를 맺는게 좋고, 그게 아니고 이 시장을 잘 모른다 하면 하부 파트너 (기존 파트너의 밑으로 들어가는것. 어떻게 보면 피라미딩 시스템과 똑같다) 로 들어가 노하우와 여러가지 지원을 받는게 낫습니다. 물론 수익의 차이가 있긴 하지만 보통 10% 정도가 상부 파트너에게 가므로 초보자 입장에서 그정도는 지원수수료라고 생각하면 될 듯 합니다.

레퍼럴 불법인가요?

1. 레퍼럴은 불법인가요?

레퍼럴 마케팅 및 어필레이트 마케팅은 불법이 아닙니다. 이미 잘 알려져 있듯이, 아마존, 쿠팡, Shopify 등의 전 세계 대부분의 온라인 물류 플랫폼은 이미 레퍼럴 마케팅을 펼치고 있으며, 메타,페이팔, Wix.com, Fiverr 등의 온라인 대기업들도 기본적으로 레퍼럴 마케팅 및 어필레이트 마케팅을 진행하고 있습니다. 가상자산 거래소의 경우 워낙 종류가 많아 거래소마다 다르겠지만, 일반적인 온라인 플랫폼의 레퍼럴 마케팅은 방문판매법에 위배되지 않습니다.

2. 레퍼럴 코드가 잘 적용되었는지 확인하는 방법이 있나요?

네, 있습니다. 다만, 거래소마다 레퍼럴 코드가 잘 적용되었는지 확인하는 방법이 조금씩은 다릅니다. 예를 들어서, 어떤 거래소는 가입 단계에서 특정 레퍼럴 코드 입력 시 몇 퍼센트의 할인이 적용되는지 나옵니다. 반면에 가입을 한 후에 개인 계정으로 로그인 후, Affiliate 프로그램 화면에서 확인할 수 있는 거래소도 있습니다.



[안드로이드 버전 다운로드](#)

[iOS 버전 다운로드](#)

[신규 유저 한정 이벤트\(입금 및 거래 시 10,055USDT 보상\) <<<<](#)

코인 레퍼럴 미치는 영향

레퍼럴로 큰 수익을 얻는 사람들이 늘어나면서 레퍼럴 수익에 대한 관심도 높아지고 있습니다.

선물 거래소의 레퍼럴로 얻는 수익이 늘어나게 된 것은 그만큼 우리나라에 코인 선물을 거래하는 트레이더가 늘어났기 때문입니다. 몇 년 전까지만 해도 코인을 투자하는 사람도 지금보다 적고, 선물과 같은 파생물 하는 사람들은 정말 적었습니다. 당시는 파생 상품은 커녕 주식만 해도 위험하다고 생각했던 분위기였기 때문이죠. 그러나 요즘 젊은 층은 아예 파생부터 시작하는 경우도 많더군요. 선물에 투자해서 수천 배 수만 배의 수익을 올렸다는 성공 신화가 급격하게 퍼져나간 것도 그 원인 중 하나입니다.

성공한 트레이더들의 모습을 보고 도전하는 사람들은 포털 검색창이나 커뮤니티에 선물 거래는 어떻게 시작하며 계좌는 어떻게 만드는지 등등 궁금한 것들을 검색합니다. 그리고 추천인들은 그 사람들의 궁금증을 해결해 주면서 수수료를 할인받는 링크와 함께 가입을 유도합니다.

또한 국내 가상화폐거래소에는 레퍼럴 제도가 일반적이지 않지만, 해외거래소는 대부분의 거래소에서 레퍼럴 제도를 운영하고 있습니다. 특히 해외거래소 별도의 광고 대신 레퍼럴 제도를 이용해 전세계에서 코인 투자자를 확보하고 있습니다.

BTCC는 최대 225배의 레버리지로 300개 이상의 암호화폐 거래 쌍을 제공하며 하단 버튼으로 거래해 보세요!

[TRADE_PLUGIN]BTCUSDT,ETHUSDT,DOGEUSDT,XRPUSDT,SHIBUSDT[/TRADE_PLUGIN]

BTCC 회원가입

BTCC 가입하시면 10USDT 받으세요

선물(마진) 거래 장점

해외 코인거래소는 수수료 외에 가장 큰 장점은 선물거래가 가능합니다.

선물거래는 수수료도 저렴하고, 레버리지 투자가 가능합니다. 다만, 무리한 레버리지 활용 시 순식간에 투자금을 잃을 수 있어 각별한 주의가 필요합니다.

코인 선물거래는 현물거래에 비해 다양한 장점이 있습니다. 선물거래 시 레버리지를 활용해 상승할 때 롱(Long)포지션, 하락할 때 숏(Short)포지션에 투자할 수 있습니다. 코인 가격이 지속적으로 하락하는 장에서는 현물 투자만 가능한 국내 가상화폐거래소 투자자의 경우 빨리 매도하고 다시 상승할 시기를 기다려야 합니다.

선물거래를 하는 경우 숏포지션을 매수해 하락에 투자할 수 있습니다.

[비트코인 롱 숏 뜻은? 비트코인 롱 숏 하는법 살펴보기](#)

[비트코인 마진거래/레버리지 거래 하는법 및 관련 거래소 순위](#)



[안드로이드 버전 다운로드](#)

[iOS 버전 다운로드](#)

[신규 유저 한정 이벤트\(입금 및 거래 시 10,055USDT 보상\) <<<<](#)

선물(마진) 거래를 하는 방법

비트코인 선물/마진거래를 시작하기

아래의 5단계 절차를 따라하시면 쉽게 거래방법을 습득할 수 있습니다.

1. 해외 암호화폐 거래소 가입

우선 마진 서비스 지원하는 해외 거래소에 가입하셔야 합니다. 해당 [BTCC 가입하기](#) 를 통해 가입해 보세요. 회원가입 버튼을 클릭하며 **10USDT**를 무료로 받으실 수 있습니다.

관련 더욱 자세한 내용은 [BTCC에서 암호화폐 선물 계약 거래하는 방법](#) 글을 참고해주세요.



BTCC에 오신 것을 환영합니다.

신규 가입 시 10USDT 보너스 증정!

휴대폰 번호 이메일

메일 주소를 정확히 입력해 주세요.

인증번호를 입력해주세요.

인증번호 발급

비밀번호를 입력해 주세요.



초대 코드 (선택 사항) ▼

가입 하기

이미 계정이 있습니까? [로그인](#)

혹은 아래 방법으로



[TRADE_PLUGIN]BTCUSDT,ETHUSDT[/TRADE_PLUGIN]

2. BTCC 거래소에서 원화입금

해외 거래소는 직접적인 원화입금을 지원하지 않습니다. 하지만 BTCC 거래소에서 는 원화입금을 지원합니다. BTCC 거래소에서 자금 안전을 위해 실명인증(KYC) 해야 원화입금 가능합니다.

실명인증

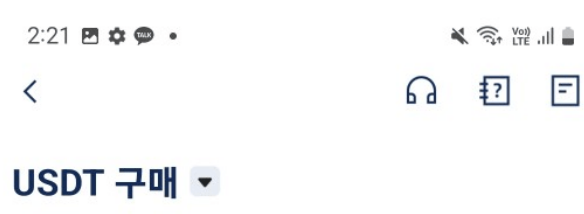
자금세탁방지를 위해서 모든 거래소에 KYC가 필수로 진행된다고 보면 되기 때문에, 다소 불편하더라도 CCT(코인투자자)들에게는 이제 필수적인 과정이라고 볼 수 있습니다.

다만, 방법 자체가 어렵지 않으니 가입 후 즉시 해두시면 입출금, 거래 모두 쉽게 이용하실 수 있습니다.

- 1.우선 **휴대전화 인증을 완료**하면, 다음 단계로 이어질 수 있습니다.
- 2.인증 후에 **실명인증 버튼을 클릭**하면 다음 페이지로 연결됩니다.
- 3.이후에는 **대한민국 국적과 여권**을 안내에 따라 사진으로 찍어서 업로드하고, 카메라 PC나 휴대폰을 활용해서 **셀카 촬영을 지시대로 완료**하면, 신청이 완료되고, 이후 인증 결과가 나오게 됩니다!

원화입금

- 1.실명인증 완료후에 앱의 홈 중앙에서 “코인구매”를 클릭합니다. 이어 “계좌이체”를 선택합니다. 구매 수량을 입력 한 후, ‘단가’와 ‘비용’ 등을 확인하고 동의하시면 “0 수수료로 구매”를 클릭합니다.



지불 금액	7125635 KRW
받는 금액	5000.00 USDT

0 수수료로 구매



2. 입출금 상세 정보에 ‘입금자이름’ 를 정확하게 입력해주세요. 불일치 시 입금이 안됩니다. 복사한 ‘보안 코드’를 붙여넣어주세요.계좌이체를 해야하는 은행명, 계좌 명의, 계좌번호 정보를 확인하고 ‘완료’를 클릭합니다. 아직 입금 전이므로 결제 결과는 처리중으로 뜹니다.

*송금은 30분이내 완료하여야 합니다.

3.다음 페이지에 안내되는 ‘인증 코드’를 복사합니다.

4. 입출금 상세정보 대로 입금을 완료합니다. *입금액은 1원 단위까지 정확히 입금해주세요. 입금액이 일치하지 않으면 자동으로 계정에 입금되지 않습니다.온라인 뱅킹에서 해당 입금액을 송금합니다. 은행, 예금주와 계좌번호를 잘 확인하세요.

=>[BTCC 거래소에서 USDT 구매를 위한 계좌이체 방법 \[2023\]](#)

3. 원화입금외에 업비트에서 BTCC로 입금 방법

원화입금외에도 다른 거래소에서 BTCC 거래소로 전송하는 것도 가능합니다.

The image shows a web interface for KRW transactions. At the top left, there is a tab labeled '₩ KRW 입출금'. To its right, there are three tabs: '입금' (Deposit), '출금' (Withdrawal), and '내역' (History), with '입금' being the active tab. Below the tabs, there are two main sections:

- 1. 본인인증**
본인 인증 후 원화(KRW) 입출금이 가능합니다
인증완료
- 2. 은행 계좌 인증**
계좌 등록 후 원화(KRW) 입출금이 가능합니다
인증하기

전송할 암호화폐는 [리플\(XRP\)](#)을 추천해 드립니다. 암호화폐를 구매하셨으면 BTCC 입금 주소를 복사한 뒤, 국내거래소 출금 주소란에 붙여넣기 하여 전송해주세요. 관련 더욱 자세한 내용은 [업비트에서 BTCC거래소로 XRP\(리플\) 출금](#), [업비트에서 BTCC거래소에 XRP\(리플\) 입금하는 방법](#) 글을 참고해 주시면 됩니다.

< XRP 출금하기

받는사람 주소

QR코드

주소선택

r3YHSMxga8zMnpjwMAtu9zNAs ✕

데스티네이션 태그

3. ✕

메모 남기기(선택) ✓

✓ 아래 XRP 출금 안내 및 주의사항을 읽고 동의합니다.

- 리플 개인 지갑으로 송금하시는 경우, 최초 송금시에는 10XRP 이상 송금해야 리플 네트워크에서 처리됩니다.
- 디지털 자산의 특성상 출금신청이 완료되면 취소할 수 없습니다. 보내기 전 주소와 수량을 꼭 확인해주세요.
- Destination Tag 입력은 선택사항이지만, 송금받을 지갑 또는 거래소에서 필요로 하는 경우 꼭 입력하셔야 합니다.
- 리플은 리플 지갑으로만 송금 가능합니다. 다른 디지털 자산 지갑으로 잘못 송금하는 경우 업비트에서 도와드릴 수 있는 부분이 없습니다.
- 출금신청 완료 이후의 송금 과정은 블록체인 네트워크에서 처리됩니다. 이 과정에서 발생할 수 있는 송금 지연 등의 문제는 업비트에서 처리가 불가능합니다.
- 출금은 업비트의 핫월렛에서 진행되기 때문에 출금이 이루어지는 주소는 회원님의 입금 주소와 동일하지 않습니다.
- 부정거래가 의심되는 경우 출금이 제한될 수 있습니다.
- 타인의 지시나 요청 등으로 본인 명의의 업비트 계정을 타인에게 대여 시 법적 처벌 대상이 될 수 있습니다.
- 실명 인증된 계정을 타인에게 대여하는 경우 개인정보 노출 위험에 처할 수 있습니다.

출금신청

코인 교환

비트코인 비롯한 코인 선물 거래를 위해서는 스테이블 코인으로만 거래가 가능하다. 따라서 업비트에서 BTCC 계정으로 보낸 리플은 스테이블코인인 테더 USDT 코인으로 변환 후 선물 거래를 진행할 수 있습니다.

1. BTCC 앱 '자산' 페이지에서 XRP를 선택합니다.
2. '교환'을 선택합니다.
3. '견적 받기'를 클릭하여 환율을 확인합니다.

4. 타코인을 USDT로 교환시 수수료가 발생하지 않고, 무료로 교환 가능합니다. ‘**확인**’을 누르면 즉시 교환됩니다.
5. 교환에 성공하면 즉시 USDT지갑으로 입금됩니다.

혹시 BTCC에 입금 방법에 대한 궁금하면 [BTCC 거래소 계좌이체 USDT 구매하는 방법 및 주의 사항](#) 가이드 가이드를 참고해 보시길 바랍니다.

[USDT 구매방법 알아보기, 언제든지 BTCC에서 USDT 구매 가능](#)

BTCC는 최대 225배의 레버리지로 300개 이상의 암호화폐 거래 쌍을 제공하며 하단 버튼으로 거래해 보세요!

[TRADE_PLUGIN]BTCUSDT,ETHUSDT,DOGEUSDT,XRPUSDT,SHIBUSDT[/TRADE_PLUGIN]

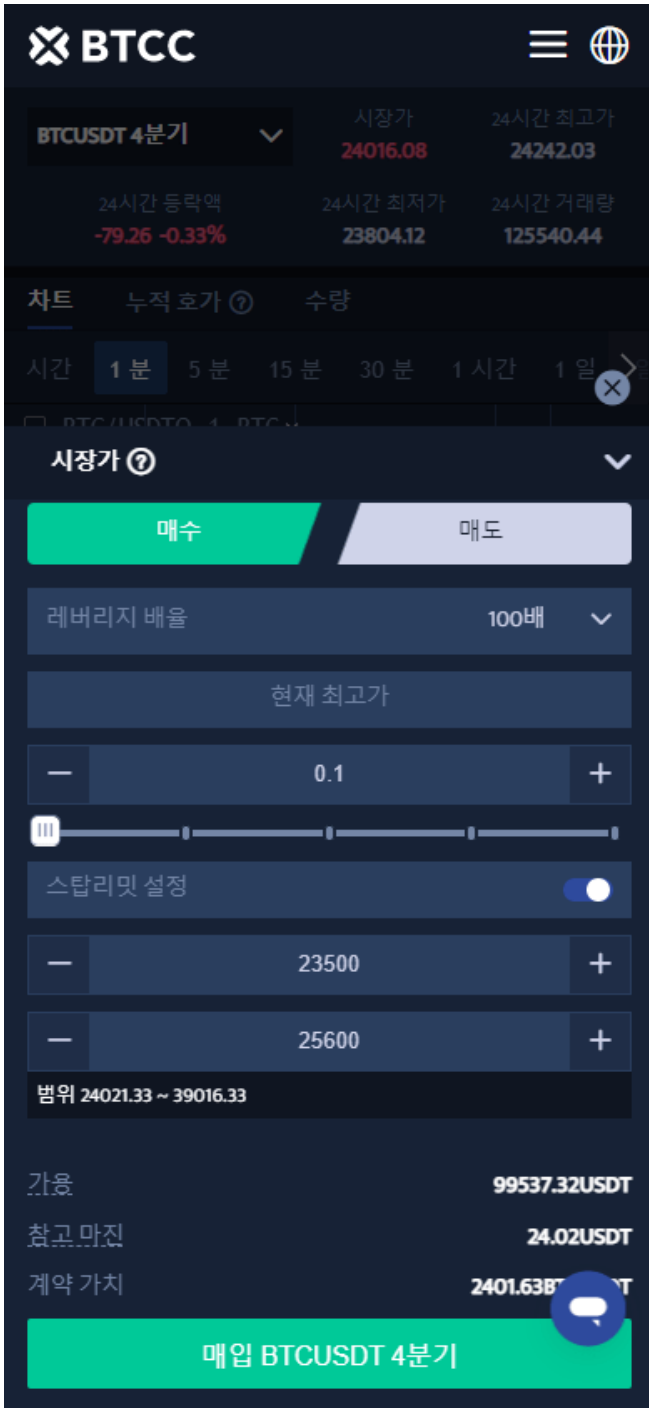
BTCC 회원가입

□ **BTCC 가입시 10USDT 받으세요**

4. 마진거래 시작 및 비트코인 포지션 설정

[TRADE_PLUGIN]BTCUSDT,ETHUSDT[/TRADE_PLUGIN]

암호화폐가 도착하셨으면 이제 본격적인 비트코인 레버리지/ 마진거래를 할 차례입니다. 시장가 주문으로 매수하고 적절한 레버리지 비율을 선택하고 필요한 로트(lot) 크기를 입력합니다. 또한 이익 실현 및 스탱리 및 예상가격을 설정할 수 있습니다.



BTCC에서 마진 거래 단계는 다음과 같습니다.

1단계: 우선 앱 홈페이지에서 “계약”을 탭합니다.

2단계: “계약” 버튼 클릭하시고 제품목록에서 거래할 코인을 선택하세요. BTCC의 거래 종류는 데일리 및 무기한 등 2가지 유형의 선물거래로 구성되었습니다.

3단계: 2가지 유형의 선물 거래는 만기(결산)되는 시간대가 모두 다르기 때문에 주문하기전에 꼭 만기 시간을 확인하시기 바랍니다.

4단계: 거래할 코인 선물 계약을 선택하신 후 매수(롱) 또는 매도(숏)를 선택합니다. USDT 선물을 거래하려면 USDT를 소유해야 합니다. 이에 비트코인을 보유하고 있지 않아도 BTCUSDT 선물을 거래할 수 있습니다.

BTCC 거래소는 USDT 계약 뿐만 아니라 인버스 선물도 제공합니다.

5단계:다음은 선물 종류 및 레버리지를 선택합니다. 지정가 주문 또는 SL/TP 설정을 한 후 주문 가격을 입력합니다. SL/TP를 설정하여 손실을 제한하거나 수익을 극대화할 수 있습니다.

6단계: 모든 설정이 완료되면 [매수] 또는 [매도]를 클릭하여 포지션을 주문합니다. [확인] 화면이 표시되면 모든 설정 정보가 올바르게 입력되었는지 확인하고 [확인] 클릭하여 포지션을 개설합니다.

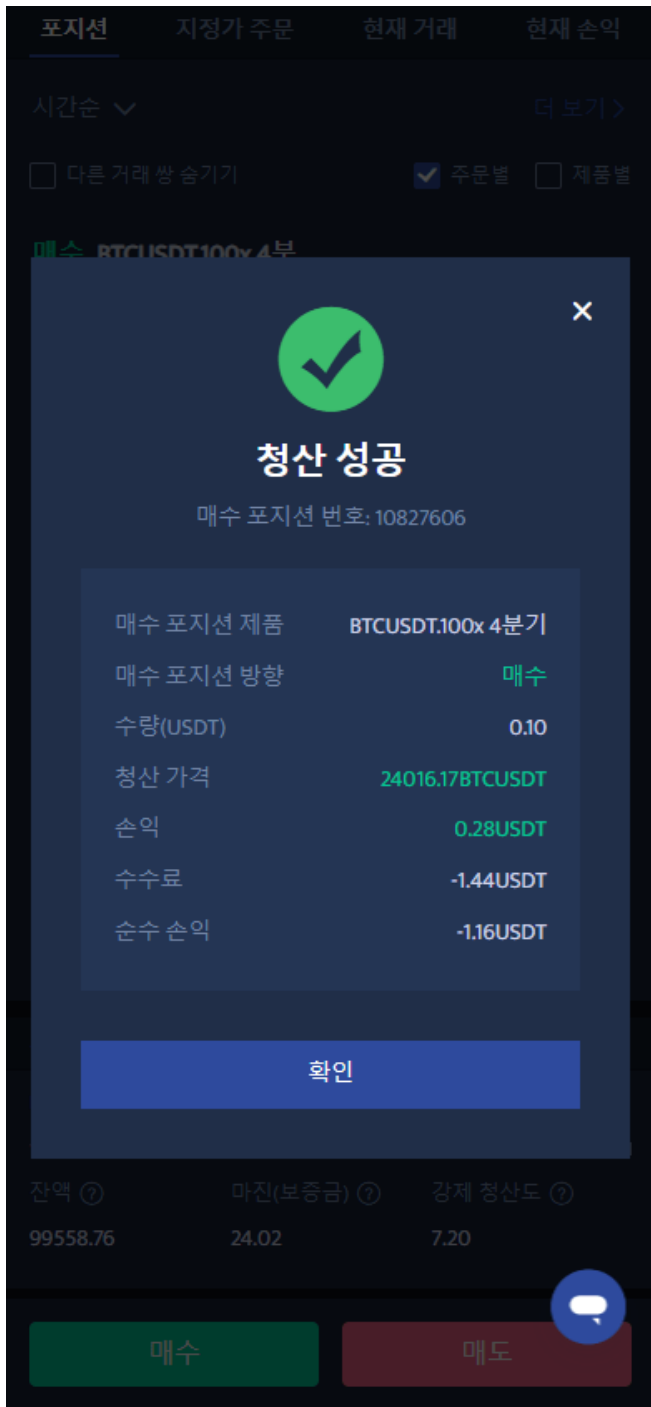
거래 팁

- **시장가 주문:** 현재 시장에서 가장 좋은 가격으로 주문하여 빠른 거래를 성사시킵니다.
- **지정가 주문:** 지정가 주문은 사용자가 설정한 매수/매도 가격이며 시장의 상단/하단으로 급락하는데 사용됩니다. 시장이 제한 가격에 도달한 후 거래가 가능합니다.
- **손절매 주문:** 손절매 주문은 사용자가 매수/매도 가격을 설정할 수 있는 고급 지정가 주문인 “브레이크아웃 주문”으로 해석될 수 있습니다. 시장이 제한 가격에 도달한 후 거래가 가능합니다.

더 많은 정보는 [레버리지/ 마진을 통해 비트코인을 늘리는 방법 \(뉴비\)/비트코인 마진 \(거래소\)란? 그의 거래하는 방법\(레버리지\) 소개](#) 글을 참고해 주시면 됩니다. 추가로 초보자분은 [어떻게 BTCC에서 비트코인\(BTC\) 선물 거래를 합니까?](#) 글을 읽어보시길 추천합니다.

5. 비트코인 거래 완료

합리적인 가격으로 포지션을 청산할 수도 있습니다.



더 자세한 설명이 필요하다면 [비트코인 및 암호화폐 선물의 의미와 거래 방법 \(뉴비\)](#) 글을 참고해보시길 바랍니다.

BTCC는 최대 225배의 레버리지로 300개 이상의 암호화폐 거래 쌍을 제공하며 하단 버튼으로 거래해 보세요!

[TRADE_PLUGIN]BTCUSDT,ETHUSDT,DOGEUSDT,XRPUSDT,SHIBUSDT[/TRADE_PLUGIN]

BTCC 회원가입

□ **BTCC 가입하시면 10USDT 받으세요**

BTCC 거래소



BTCC 거래소는 2011년 설립되어 세계에서 가장 오래 운영 중인 암호화폐 거래소입니다. 설립 후 단 한차례도 해킹 피해 사례가 없는 강력한 보안을 자랑해 투자자가 보다 더 안전하게 거래할 수 있는 환경을 제공하고 있습니다. [미국 금융감독국\(MSB\)](#) 및 [캐나다 금융감독국\(MSB\)](#) 등 암호화폐 라이선스까지를 획득했습니다. 그 만큼 믿고 신뢰할 수 있는 거래소입니다.

BTCC에서는 USDT로 결제되는 USDT 마진 선물과 암호화폐로 결제되는 인벤스 선물의 두 가지 유형의 암호화폐 선물을 거래할 수 있습니다. 현재 해당 거래소는 BTC, ETH, DOGE, XRP, SOL 등 200개 이상의 코인에 대한 무기한 선물 거래를 제공합니다.

BTCC에서는 ‘데일리’, ‘무기한’이라는 2가지 선물 계약을 제공합니다. 특별히 데일리 선물 계약 같은 경우 현재 비트코인(BTC) 및 이더리움(ETH)만 지원합니다.

또한 다른 거래소와 다르게 BTCC거래소에서 자체 개발 상품인 USDT를 이용해서 주식과 금,은을 거래할 수 있는 금융 상품을 출시했습니다.BTCC 거래소가 타 거래소와 눈에 띄는 차별점은 토큰 주식, 토큰 금융 상품 그리고 토큰화 선물 시스템입니다. 이외에도 카피드레이딩까지 제공합니다.

이에 더해 BTCC의 거래 수수료는 세계 최저 수준인 **최소 0%**입니다. 테이커, 메이커를 구분하지 않고 추가 수수료나, 숨겨진 수수료 등이 없는 투명하고 낮은 수수료 정책을 지원하고 있습니다. 거래 시 최소 금액이 2 USDT로 거래가 가능하기 때문에 진입장벽이 낮아 초보 투자자들에게 부담 없이 거래를 진행해 볼 수 있습니다.

[BTCC 거래소에 대한 모든 것...BTCC는 어떤 거래소일까요?](#)

선물(마진) 거래 가이드:

[비트코인 롱 숏 뜻은? 비트코인\(암호화폐\) 롱 숏 하는법 살펴보기](#)

[\(코인마진\)인버스 무기한 선물, USDT 무기한 선물이란? 거래 방법은?](#)

[비트코인 마진거래/레버리지 거래 하는법 및 관련 거래소 순위](#)

[업비트 암호화폐 스팟\(현물\) 거래와 BTCC 마진거래 차이점](#)

[\(비트코인\) 마진거래란? 마진거래\(레버리지\) 방법 및 거래소 추천](#)

[\[가상화폐\] 마진거래와 선물거래의 차이점은 무엇일까요?](#)

[레버리지/ 마진을 통해 비트코인을 거래하는 방법](#)

[마진거래 소개,마진 및 레버리지 어떤 관계? 마진거래 방법은?](#)

[바이낸스 선물 및 선물 거래 방법 가이드...그에 대해 모든 것](#)

[비트코인/코인 선물이란? 코인 선물 거래 방법 및 거래소 추천](#)

[암호화폐 선물 \(계약\) 거래란? BTCC 선물 계약 거래하는 방법은?](#)

[레버리지란 무엇인가요? 가상화폐 레버리지 거래는 방법은?](#)

더 많은 내용은 [BTCC 뉴스](#) 및 [BTCC 아카데미](#)에 확인 할 수 있습니다.

BTCC 가입혜택

BTCC는 신규 유저들을 위해서 가입하면 보너스를 받을 수 있는 이벤트를 준비합니다. 지금 가입 및 거래하면 최대 **10,055USDT**를 받을 수 있습니다. 또한 입금 금액에 대비 VIP 등급 높을 수 있습니다(**입금↑ VIP↑**).VIP가 되면 거래 수수료 할인 또 다른 혜택을 누릴 수 있습니다.

BTCC 가입하고 보너스 받으세요

BTCC 거래소

- 12년 보안 무사고
- 암호화폐 라이선스를 획득한 믿음직한 거래소
- 전세계 규제 준수

- 세계 최저 수수료 **(0%)**
- 최대 **225**배 레버리지 제공
- 무료 모의 거래 가능
- 풍부한 유동성 및 오더북
- 토큰화 주식 및 암호화폐 출시
- 원화입금 지원
- 24x7 시간 한국어 고객센터 제공
- 최신 시장 동향 및 투자 교육 제공
- PC/모바일 거래 가능
- 다양한 이벤트

핫한 암호화폐 소개:

[폴리메쉬\(Polymesh\)란? RWA 호재로 POLYX 코인 급등...2024년 전망은?](#)

[솔라나 북 오브 밈\(BOME\)코인이란? BOME 코인 시세 및 전망](#)

[300% 폭등한 시바이누 코인 1 원 가능할까요? SHIB 코인 사는 방법은?](#)

[시바이누 코인 전망 2024-2030...SHIB 1센트에 도달할 수 있을까?](#)

[오픈 AI '소라' 등장...소라\(Sora\)란? 소라 사용 방법 알아보기](#)

[2024년 주목받을 만한 AI 테마 코인 알아보기...이는 좋은 투자일까?](#)

[ARM홀딩스 ARM 시세, 주가 전망 2024년...ARM 매수해도 될까?](#)

[스타크넷\(Starknet\)란? STRK 코인 에어드랍, 시세 및 2024년 전망](#)

[밈 코인이런? 어떤 인기 밈 코인있을까? 향후 전망은?](#)

[ChatGPT\(챗GPT\) 사용법 소개, 어떻게 가입합니까? - BTCC](#)

[Chat GPT 란? '구글의 시대 끝났다' 평가 나온 그는 할 수 있는 일? - BTCC](#)

[파이코인\(PI\)이란? 휴대폰만으로 채굴 가능합니까?](#)

[파이코인 노드\(Pi node\)란? 설치 방법 소개!](#)

[파이코인 시세 가격 예측 향후 전망 2024](#)