

BTCC “신규 유저 한정”

BTCC에 가입 및 입금하고 최대 17,500 USDT를 받으세요!
친구 초대 시 더 많은 리베이트 획득 가능

지금 가입

비트코인 구매 방법, 암호화폐 구매 방법은? 구매처(업비트, BTCC)

원문:

https://www.btcc.com/ko-KR/academy/crypto-basics/about-how-to-buy-bitcoin?_cf_chl_tk=7tZND_PpCSfoLY_hX3b4EMsh.Bu7XlMq.DLuZAxvg60-1713557281-0.0.1.1-1706

비트코인의 부상으로 암호화폐에 대한 수요가 성층권에 도달했습니다. 이에 더해 최근 시가총액 1위 BTC 가격 상승 덕분에 전 세계 가상자산(암호화폐) 투자가 뜨거워지고 있습니다. 그럼 비트코인 구매 방법 혹은 투자 방법 중에 어떤 것은 본인에 제일 적합한 것입니까? 또 비트코인에 꼭 투자해야 이유가 무엇입니까? 어떤 주의사항이 있을까요?

본문은 비트코인 구매 방법 뿐만 아니라 대표적인 비트코인/암호화폐 거래소(업비트, BTCC), 비트코인 시세, 비트코인 구매 주의사항에 대해 살펴보겠습니다.



비트코인(BTC)이란?

비트코인은 피어투피어(peer-to-peer)식의 (네트워크상에 대등한 기능을 갖는 복수의 컴퓨터를 연계시키는) 온라인 통화로, 이는 중개 기관의 허가나 그들의 서비스를 이용할 필요 없이 동등한 독립 네트워크 참여자 사이에서 모든 거래가 직접 발생합니다.

비트코인은 현재 시총 순위 1위이며, 순환 공급량은 19,292,381 BTC이며 최대 공급량은 21,000,000 BTC입니다.

비트코인은 세계적인 커뮤니티를 만들고, 그들의 일상 생활에서 비트코인과 다른 가상화폐를 만들고, 투자하고, 거래하고, 사용하는 수백만의 열렬한 지지자들로 구성된 신개념 산업을 탄생시켰습니다. 이 최초의 암호화폐의 출현은 개념적이고 기술적인 기반을 형성하게 되었고, 이에 따라 수천 개의 경쟁 프로젝트를 개발하게 되었습니다.



비트코인은 2008년에 처음으로 백서에서 소개가 되었습니다. [비트코인](#)의 최초 창시자는 사토시 나카모토(Satoshi Nakamoto)라는 가명을 쓰는 인물로 알려져 있습니다. 그러나 사토시 나카모토가 개인인지 단체인지 등의 정확한 신원은 아직 밝혀지지 않은 상태입니다. 사토시 나카모토(Satoshi Nakamoto)에 따르면 비트코인은 “온라인 대금 결제가 한 사람에서 다른 사람에게 금융 기관을 거치지 않고 이뤄질 수 있도록” 하기 위해 탄생했습니다. 비트코인(BTC) 보더 더 먼저 비슷한 형태의 분산형 전자화폐들도 이러한 개념을 있었긴 했지만 비트코인은 실제로 상용되기 시작한 최초의 가상화폐입니다.

2008년 10월 31일, 나카모토는 비트코인의 백서를 발표했는데, 이 백서는 개인간의 온라인 통화가 어떻게 구현될 수 있는지에 대해 상세히 설명하고 있습니다. 블록, 암호화 알고리즘으로 저장되는 분산화된 거래장부를 사용할 것을 제안했습니다. 이 전체 시스템은 훗날 “블록체인”이라는 용어로 불리게 됩니다.

두 달 뒤인 2009년 1월 3일, 나카모토는 비트코인 네트워크에서 제네시스 블록이라고 일컬어지는 첫 번째

블록을 채굴하면서 세계 최초의 암호화폐를 출시하게 됩니다.

나카모토가 최초의 비트코인 발명자이자 최초 실행에 옮긴 사람이기는 하나, 수년간 많은 사람들이 암호 화폐의 취약점을 보완하고 새로운 기능을 추가함으로써 암호화폐 소프트웨어를 개선하는 데 많은 기여를 해왔습니다.


깃허브(Github)에 있는 비트코인의 소스 코드 저장소에는 750개가 넘는 기고자들이 나열되어 있으며, 블 라디미르 J. 반 데 라안, 마르코 팔케, 피터 우이유, 개빈 안드레센, 조나스 솔리 등이 대표적입니다.

BTCC는 BTC/USDT 마진거래를 최대 225배까지 레버리지로 제공하며 하단 버튼으로 거래해 보세요!

[TRADE_PLUGIN]BTCUSDT,BTCUSDT[/TRADE_PLUGIN]

[지금 BTCC 가입하기](#)

[BTCC 가입하시고 10 USDT 받으세요!](#)



[안드로이드 버전 다운로드](#)

[iOS 버전 다운로드](#)

[신규 유저 한정 이벤트\(입금 및 거래 시 10,055USDT 보상\) <<<<](#)

비트코인 작동원리

1.블록체인

블록체인은 모두에게 나누어 공개된 **공공원장**입니다. 비트코인 네트워크는 이 원장을 토대로 합니다. 확인 된 모든 거래내역들이 이 블록체인이 포함되어 있습니다. 이런 방식으로 비트코인 지갑들은 잔액을 계산할 수 있고 유저들은 새로운 거래내역들을 확인할 수 있는 것입니다. 블록 체인의 완전성과 거래내역의 순서는 암호 작성술에 의해 집행됩니다.

2.개인키

‘거래’란 블록체인에 기록되는 **비트코인 지갑들간의 가치의 이동**입니다. 비트코인 지갑들은 **개인 키** 또는 씨드라고 하는 비밀정보를 가지고 있습니다. 거래를 승인하는데 사용되는 이 정보는 지갑의 소유주가 거래 에 서명했다는 수학적인 증거입니다. ‘서명’은 또한 비트코인 거래가 승인된 이후에 거래가 타인에 의해 변 질되지 않도록 방지하는 역할을 합니다. 모든 거래는 모든 유저에게 알려지고 ‘채굴’이라고 하는 단계를 거 쳐 10분안에 비트코인 네트워크에 의해 그 내역이 확인됩니다.

3. 채굴

‘채굴’은 대기중인 거래를 블록 체인에 포함시킴으로써 거래를 **승인하는 분산 합의 제도**입니다. 블록 체인

에 시간적 나열을 강제하고, 네트워크의 중립성을 보호하며, 서로 다른 컴퓨터들이 시스템의 상태에 대해 동의하도록 합니다. 승인이 이루어지려면, 거래는 네트워크에 의해 검증되는 매우 엄격한 암호화 규칙을 만족하는 블록에 반드시 포함되어야 합니다. 이 암호화 규칙은 이전의 블록들이 변경되는 것을 방지하는데 이는 이러한 변경들이 나중에 연산되는 모든 블록들을 무효화하기 때문입니다. 채굴은 또한 경쟁적 복권과 같은 것을 생성하여 어떤 개인도 연속하여 새 거래 블록을 블록 체인에 더할 수 없게 방지합니다. 이같이 어떤 개인도 블록 체인에 포함된 것을 통제하거나 자신의 지출을 되돌리기 위해 블록 체인의 일부를 대체할 수 없습니다.

[이더리움 채굴이란? 이더리움 2.0 에도 계속 채굴할 수 있을까?](#)

[메타마스크\(Metamask\)란 무엇입니까? 메타마스크 설치 방법 소개](#)

[비트코인 채굴\(mining\) 살펴보기...비트코인 채굴 방법 및 현황은?](#)

[비트코인 채굴 방법 및 플랫폼 소개, BTC 수익내는 방법은?](#)

비트코인 시세 및 전망

암호화폐 BTC 코인 가격은 12월 12일(현지시간) 오후 14시 46분 현재 BTCC 마켓 기준으로 24시간 전 대비 1.01% 내린 41,498달러에 거래되고 있습니다. 비트코인은 지난 24시간 동안 최저 41177.48달러에서 최고 41930달러까지 치솟았습니다.

[Bitcoin 차트](#)

코인데스크, 크립토포테이트 등 복수 외신은 암호화폐 서비스 기업 매트릭스포트(Matrixport)가 블랙록의 비트코인 현물 ETF 승인 시 비트코인 거래가가 최소 4만 2,000달러, 최고 5만 6,000달러까지 상승할 것으로 내다본 사실에 주목했습니다.

비트코인은 ETF 승인 기대감 속에서 주말 사이에 일시적으로 3만 달러를 돌파하며, 2개월 만에 역대 최고가에 도달했습니다.

암호화폐 전문 매체 코인텔레그래프에 따르면, 블록체인 모니터링 플랫폼 매테리얼 인디케이터(Material Indicators) 공동창립자 키스 앨런(Keith Alan)은 100주 이동평균선(MA)인 2만 8,627달러를 중요한 지점으로 지목했습니다.

앨런은 “지금 당장 100MA 돌파 여부와 다음 한 주간 추가 하락 없이 100MA보다 높은 수준을 유지할 가능성이 중요하다고 본다”라며, “일각에서는 강세 전망이라고 생각할 수도 있을 것이다. 그러나 비트코인 시장은 압박과 속임수로 알려진 시장이기 때문에 100MA 돌파가 비트코인의 추후 흐름의 중요한 지점임을 확신하고자 한다. 비트코인은 3만 500달러와 3만 1,500달러, 3만 3,000달러 저항을 돌파한다면, 추후 강세 돌파가 유효할 것이다”라고 주장했습니다.

[비트코인 전망, 시세 분석... 비트코인 가격 전망 2023년~2030년](#)

BTCC는 BTC/USDT 마진거래를 최대 225배까지 레버리지로 제공하며 하단 버튼으로 거래해 보세요!

[TRADE_PLUGIN]BTCUSDT,BTCUSDT[/TRADE_PLUGIN]

[지금 BTCC 가입하기](#)

□ BTCC 가입하시고 10 USDT 받으세요!



[안드로이드 버전 다운로드](#)

[iOS 버전 다운로드](#)

[신규 유저 한정 이벤트\(입금 및 거래 시 10,055USDT 보상\) <<<<](#)

비트코인에 투자해야하는 이유?

1) 디지털 금으로서의 희소성과 네트워크 효과

비트코인의 가장 큰 특징은 ‘탈중앙화’에 있습니다. 어떤 정부나 기관이 마음대로 카피해 내거나 조절할 수 없고 오직 블록체인 기술을 통해 ‘채굴’하여 수량을 증가시킬 수밖에 없습니다. 또한 그 전체 수량이 2,100만 개의 비트코인만이 존재할 수 있기때문에 희소성이 있습니다.

비트코인의 창시자 사토시는 2010년에 이렇게 말했습니다.

이러한 금처럼 희소한 기초 금속이 있다고 생각해보자

- 불품없는 희색
- 전기도체의 원료도 아니고
- 특별히 강하지도 않고, 연성이 있지도 않고
- 어떠한 특정 목적에 사용되지도 않고
- 하지만 커뮤니케이션 채널을 통해 운반될 수 있는

만약 이것이 어떻게든 가치를 얻을 수 있다면, 부를 이동시키고 싶은 사람은 누구나 아무리 먼 거리에서도 이것을 사고, 교환하고, 팔 수 있을 것이다.

즉, 비트코인은 탄생부터가 ‘디지털 금’을 목적으로 탄생한 것입니다. 하지만 금은 인류 역사상 수 천년 동안 그 수요가 존재해왔지만, 비트코인은 과연 그럴까요? 심지어 암호화폐의 종류는 많아져 가는데, 비트코인은 그 희소성을 지켜낼 수 있을까요? 이에 린 알덴은 비트코인의 보안성과 네트워크 효과 때문에 희소성이 생기고 더 강해질 것이라고 말합니다.

암호화폐의 보안은 그것의 채택과 관련 있다(Cryptocurrency Security is Tied to Adoption)

암호화폐는 그것의 사용자가 많을수록 보안이 강해진다는 특징이 있습니다. 즉, 암호화폐의 보안은 이것의 네트워크 효과에 크게 연관되어 있다는 것을 알 수 있습니다.

시장점유율과 보안성 상승(Bitcoin Strengthening Market Share and Security)

2017년도 시장 점유율 40%로 바닥을 찍었던 비트코인은 60% 정도의 시장 점유율을 가지고 있습니다.(현재 45% 정도) 그리고 비트코인을 거래하거나 [스테이킹](#)할 수 있는 환경도 점점 늘어나고 있습니다.



암호화폐는 사용을 더욱 많이 할수록 보안성이 올라가고 있기때문에 비트코인에 대한 수요 증가로 이어질 것이라는 게 린 알덴의 설명입니다. 이와 같은 효과를 경영학적 용어로는 ‘네트워크 효과’라고 합니다. 어쨌든 그녀는 이 비트코인의 네트워크 효과 때문에 [비트코인 투자](#)에 긍정적으로 생각하게 되었다고 밝혔습니다.

2)반감기(The Halving Cycle)

2009년 비트코인이 첫 탄생했을때는 10분에 50개의 비트코인이 채굴되었습니다. 하지만 시간이 지날수록 이 채굴하기가 어려워지고 있습니다. 이것을 반감기(The halving cycle)라고 합니다. 2020년 3월 네 번째 반감기를 거치면서 현재는 10분에 6.25개의 비트코인만이 채굴되고 있습니다.

지금까지의 비트코인 차트를 보시면 [비트코인은 반감기](#)를 거칠 때마다 [퀀텀](#) 점프를 했었습니다. 그리고 그 상승장의 기간은 1~2년 정도였습니다. 반감기때마다 비트코인의 공급이 줄어들었기때문에 가격이 상승했던 것입니다.

3)현재의 거시 상황(An Ideal Macro Backdrop)

비트코인은 글로벌 금융위기, 은행들의 파산, 정부의 막대한 구제금융, 전 세계를 휩쓴 양적완화의 물결 사이에서 2009년 탄생했습니다. 비트코인은 이러한 환경에서 희소성과 검증성있는 방법으로 가치를 저장하기 위해서 탄생하였습니다.(His protocol was an attempt to store and transmit value in a way that was both verifiable and scarce, like a digital gold in contrast to the idea of bailouts and money-printing.) 그리고 다시 지금, 글로벌 금융위기가 발생하였습니다.

중앙은행의 양적완화와 반감기를 통해 양적 긴축을 진행하는 비트코인. 달러, 유로, 엔 등의 기축 통화는 마음대로 더 만들어 낼 수 있지만 비트코인은 점점 희소해지는 환경이 다릅니다.

린 알덴은 이 3가지와 함께 물론 더불어 강한 변동성으로 인하여 포트폴리오의 일부만 투자할 것을 강조하였습니다.

BTCC 회원가입

BTCC 가입만으로도 10 USDT 보상!

비트코인을 매수하기 좋은 시점은?

BTC(비트코인)의 매수 시점을 어떻게 예측할 수 있을까요?

예측하는 방법 중의 하나는 스테이블 코인 공급량(Stablecoin supply ratio, SSR)의 상대강도지수(RSI) 지표로 비트코인의 매수, 매도 시점을 파악할 수 있습니다.

스테이블 코인 공급량은 비트코인의 시가총액을 전체 스테이블 코인 시가총액으로 나눈 비율을 나타내는 지표를 말합니다.

따라서 두 시가총액의 비교를 통해 비트코인과 스테이블 코인의 상황에 대해 알 수 있습니다.

결과적으로 RSI 지표가 하락하면, 투자자가 비트코인을 매수했다는 신호로 여겨집니다. 반대로 RSI 지표가 상승하면 투자자가 비트코인을 매도해 스테이블 코인으로 바꾸고 있다는 것을 의미합니다.

이로써 [스테이블 코인](#) 공급량이 많다는 것은 비트코인의 시가총액 대비 스테이블 코인 공급 비율이 높다는 것을 의미합니다.

이 지표를 눈여겨 보면서 이 지표가 내려갔을때 매수를 해보면 어떨까요?





[안드로이드 버전 다운로드](#)

[iOS 버전 다운로드](#)

[신규 유저 한정 이벤트\(입금 및 거래 시 10,055USDT 보상\) <<<<](#)

비트코인 구매하기 위한 비트코인 지갑

비트코인을 처음시작할때는 지갑(Wallet)을 만들어야 됩니다. 이는 비트코인을 안전하게 보관할 곳이며 지갑은 그 정확한 목적을 위해 만들어진 소프트웨어 프로그램입니다. 사용자들은 여러 개의 비트코인 주소를 가진 지갑을 개인 소프트웨어나 거래소, 웹 사이트 등에서 생성하고, 이 지갑을 통해 비트코인을 거래합니다.

이 디지털 지갑으로 당신은 향후 사용을 위해 당신의 비트코인을 보내고, 받고, 안전하게 보호할 수 있습니다. 그러나 이러한 지갑은 다양하며, 여러 기능을 가질 수 있기 때문에 제품을 조사하여 사용자의 정확한 요구와 결제 방법에 맞는 지갑을 찾는 것이 매우 중요하며 비트코인 펀드에 대한 최대의 보안을 제공합니다.

한 마디로 비트코인 관리도구인 셈입니다.

비트코인 지갑 유형

[비트코인 지갑](#)은 주로 두 종류가 있는데, 비트코인 저장에 사용할 수 있는 지갑, 핫 지갑, 콜드 지갑이 있습니다. 하지만 이러한 지갑의 특징을 세분화하여 어떤 타입을 선택할지 결정하는데 더 도움이 되도록, 우리는 이 세 가지 다른 타입의 비트코인 지갑으로 나눌 것입니다.

세 가지 유형의 지갑은 다음과 같습니다:

- 암호화폐 거래소 지갑
- 핫 지갑/온라인 지갑
- 콜드 지갑/오프라인 지갑

콜드월렛

콜드월렛(cold wallet)은 암호화폐의 소유권 증명이 가능한 개인 키(프라이빗 키)를 보관할 수 있는 암호화폐 지갑의 한 종류입니다. 콜드월렛은 인터넷과 연결되어 있지 않는 특성을 가지고 있으며 대개 USB, 카드 같은 하드웨어의 모습을 하고 있기 때문에 **하드웨어 월렛(hardware wallet)** 혹은 **하드월렛(hard wallet)**이라고도 부릅니다. 콜드월렛은 보안성이 상대적으로 높다고 알려져 있으며 다양한 암호화폐를 한 군데 저장할 수 있어 편리합니다.

핫월렛

핫월렛은 온라인 지갑을 제공하는 인터넷 서비스를 통해 액세스할 수 있으며, 사용자의 컴퓨터 또는 모바일 디바이스에서 관리되는 클라이언트 측 지갑과 온라인 지갑으로 더 세분화됩니다. 이 온라인 지갑 기능은 당신의 비트코인 지갑을 매우 쉽게 사고, 저장하고, 거래할 수 있게 해주기 때문에 매우 편리할 수 있습니다.

=>

[비트코인 지갑\(개인\)이란? 지갑 유형 및 생성 방법 알아보기](#)

[암호화폐 지갑이란? 비트코인 지갑은? 초보자 위한 가이드](#)

BTCC는 BTC/USDT 마진거래를 최대 225배까지 레버리지로 제공하며 하단 버튼으로 거래해 보세요!

[TRADE_PLUGIN]BTCUSDT,BTCUSDT[/TRADE_PLUGIN]

BTCC 가입하기

BTCC 가입하시고 10USDT 받으세요

비트코인 구매하는 방법

비트코인을 구매하는 방법은 브로커리지를 통해 비트코인을 구매하는 방법, 국내 거래소에 가입하여 구매하는 방법과 해외 거래소에서 구매하는 방법이 있습니다.

1. **브로커리지**는 구매자와 판매자 사이의 중개자로서 암호화폐 포트폴리오 구축을 위한 효율적인 플랫폼을 제공합니다. 그들은 종종 이자가 붙는 계좌와 같은 다른 금융 서비스를 제공합니다.
2. **중앙화 거래소**를 통해 사용자는 가상자산(암호화폐)를 거래할 수 있습니다. 그들은 일반적으로 숙련된 암호 화폐 사용자 또는 기관을 위해 레버리지 또는 자동 거래와 같은 고급 기능을 제공합니다. 대표적인 거래소 중에 BTCC 거래소는 인기있는 모든 비트코인을 비롯한 200개 이상의 암호화폐 거래 쌍을 지원합니다.
3. **탈중앙화 거래소**를 통해 사용자는 제3자 서비스 제공업체 없이 암호화폐를 사고 팔 수 있습니다. 즉, 사용자가 개인 키를 관리할 책임이 있습니다.

여기에 거래소를 통해 비트코인을 구매하는 것은 추천드립니다.

비트코인을 구매하기 위해서는 우선 거래소에 가입을 해야하고, 출금을 위해서는 본인 인증을 해야합니다. 그러나 아시다시피 과생상품(선물)거래는 한국에서 불법이기 때문에 가능한 한 해외 거래소를 선택하여 비트코인을 구매하는 것이 좋습니다.



[안드로이드 버전 다운로드](#)

[iOS 버전 다운로드](#)

[신규 유저 한정 이벤트\(입금 및 거래 시 10,055USDT 보상\) <<<<](#)

국내외 암호화폐 거래소에서 비트코인을 구매

1. 국내 거래소에 비트코인을 구매하는 방법

비트코인을 구매하는 방법은 [국내 거래소](#)에 가입하여 구매하는 방법과 [해외 거래소](#)에서 구매하는 방법이 있습니다.

비트코인을 구매하기 위해서는 우선 거래소에 가입을 해야하고, 출금을 위해서는 본인 인증을 해야합니다. 자금의 안전을 위해서는 보통 이중 인증(2FA) 기능을 추가하는 것이 좋습니다.

국내 거래소에서 구매하실때는 연동된 계좌로 입출금을 하시면 됩니다. 은행 계좌 연동은 국내 거래소 일 때 해당합니다. 해외 거래소를 이용하실 경우 암호화폐로 입출금을 해야합니다. 거래소마다 거래하는 은행이 달라서 거래소를 선택했다면 해당 계좌를 연동시켜 이용하면 됩니다. (업비트 : 케이뱅크, 빗썸 : 농협, 코인원 : 농협)

국내 거래소의 거래량 기준으로 봤을때, 1위 [업비트\(Upbit\)](#), 2위 [빗썸\(Bithumb\)](#), 3위 코인원(Coinone), 4위 코빗(Korbit), 5위 [고팍스\(Gopax\)](#)가 차지하고 있습니다. 실제 거래를 해 본 결과 거래량에 문제없이 거래하려면 업비트나 빗썸 둘중에 하나를 사용하시기를 추천합니다.

1.1 업비트에서 비트코인을 구매하는 방법



[업비트\(Upbit\)](#)의 공지사항의 글로 2020년 7월 6일에 업데이트 된 내용입니다. 업비트(Upbit)는 2020년 이전에는 기업은행에서 입출금 거래가 되도록 연동이 되어있었으나, 은행과의 계약이 만기된 이후에는 2020년에 케이뱅크로 연동하여 이용하도록 바뀌었습니다. 또, 출금시 카카오페이로 꼭 인증을 해야 출금이 가능하였는데, 이것은 2022년에 네이버 페이로 인증이 가능하도록 추가되었습니다.

아래의 공지사항에서 알 수 있듯이 업비트 가입은 한?-

인만 가능하며 출금시 네이버 페이나 카카오페이로 2중 인증을 해야 연결한 은행으로 출금이 가능합니다.

국내1위 거래소 [업비트](#)에서 비트코인을 구매,판매,출금하는 방법에 대해서 알아보겠습니다.

- 거래소 가입
- 본인 인증
- 이중인증(2FA)추가
- 전화번호, 이메일, 은행 계좌 연동

[원화 입출금 서비스 관련 안내 사항]

케이뱅크 원화 입출금 서비스는 내국인 개인 회원만 등록 가능합니다.서비스 오픈 대상 회원 중 기존 실명 확인 입출금 서비스를 사용하시는 회원은 현재 등록된 입출금 계좌를 초기화하고 케이뱅크 입출금 계좌를 등록하실 수 있습니다.

[케이뱅크 실명확인 입출금 계좌 등록 및 원화 입금 방법]

1) 케이뱅크 입출금 계좌 개설

2020년 6월 23일부터 업비트 실명확인 입출금 계좌는 케이뱅크 입출금 계좌만 등록하실 수 있습니다.케이뱅크 입출금 계좌가 없으신 분들은 케이뱅크 입출금 계좌를 먼저 개설해 주시기 바랍니다. 모바일 앱을 이용하여 쉽고 빠르게 계좌 개설이 가능합니다.

[TRADE_PLUGIN]BTCUSDT,XRPUSDT,BTCUSDT,PEPEUSDT[/TRADE_PLUGIN]

2.해외 거래소에서 비트코인을 구매하는 방법

다음은해외 거래소에서 [비트코인](#)을 구매하는 방법이 있습니다.

코인게코(coingecko) 기준 암호화폐 거래소 순위를 살펴보면 1위 바이낸스(Binance), 2위 코인베이스, 3위 크라켄, 4위 바이비트가 차지하고 있습니다.

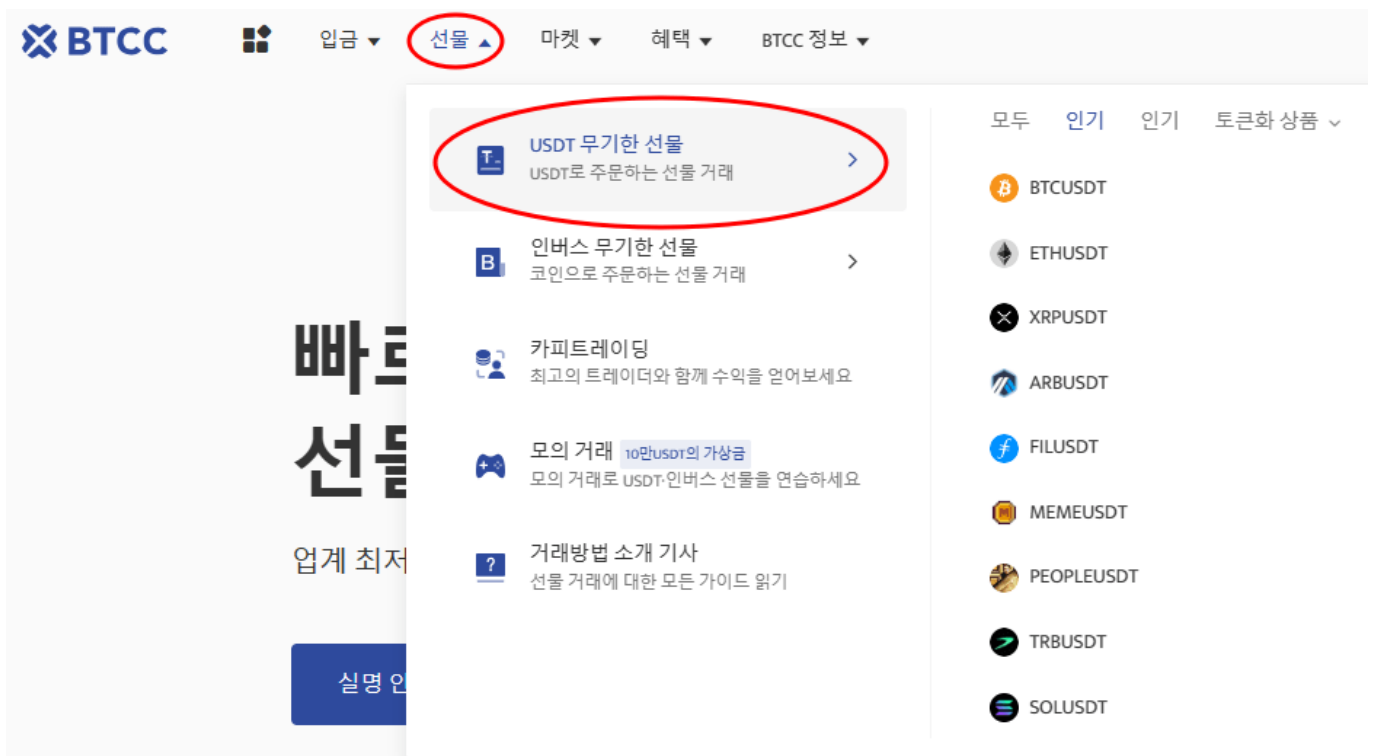
세계 최고의 데이터 플랫폼인 코인마켓캡(Coin Market Cap) 기준 선물(파생상품) 기준 거래량 순위를 살펴보면 다음과 같습니다. 1위 바이낸스(Binance), 2위 OKX, 3위 바이비트, 4위 BitMart, 5위 CoinTR Pro, 6위 DigiFinex, 7위 BTCC와 같습니다. 아시다시피 파생상품(선물)거래는 한국에서 불법이기 때문에 모든 상위 거래소가 해외 거래소입니다.

해외 거래소 중 하나 BTCC거래소에 대해 소개해 드리겠습니다.

2.1 BTCC에서 비트코인을 구매하는 방법



1) 우선 앱 홈페이지에서 “선물”을 탭합니다.



2) “선물” 버튼 클릭하시고 제품목록에서 거래할 코인을 선택하세요. BTCC의 거래 종류는 데일리 및 무기한 등 2가지 유형의 선물거래로 구성되었습니다.

3) 2가지 유형의 선물 거래는 만기(결산)되는 시간대가 모두 다르기 때문에 주문하기전에 꼭 만기 시간을 확인하시기 바랍니다.

4) BTC 코인 선물 계약을 선택하신 후 매수(롱) 또는 매도(숏)를 선택합니다. USDT 선물을 거래하려면 USDT를 소유해야 합니다. 이에 비트코인을 보유하고 있지 않아도 BTCUSDT 선물을 거래할 수 있습니다.

The screenshot displays the BTCUSDT trading interface. At the top, the current price is 46647.44, with a 24-hour change of -298.80 (-0.64%). Below this, a list of trading pairs is shown, with the selected pair highlighted. The order entry section includes a leverage of 20x, a quantity of BTC, and a TP/SL setting checkbox. At the bottom, there are buttons for '매수/롱' (Buy/Long) and '매도/숏' (Sell/Short).

| 거래종류 | 시장가 | 24시간 등락액 |
|-------------|----------|----------|
| ★ BTCUSD | 46685.28 | -0.70% |
| ★ BTCUSDT 🔥 | 46647.44 | -0.64% |

5) 다음은 선물 종류 및 레버리지를 선택합니다. 지정가 주문 또는 SL/TP 설정을 한 후 주문 가격을 입력합니다. SL/TP를 설정하여 손실을 제한하거나 수익을 극대화할 수 있습니다.

6) 모든 설정이 완료되면 [매수] 또는 [매도]를 클릭하여 포지션을 주문합니다. [확인] 화면이 표시되면 모든 설정 정보가 올바르게 입력되었는지 확인하고 [확인] 클릭하여 포지션을 개설합니다.

거래 팁

- **시장가 주문:** 현재 시장에서 가장 좋은 가격으로 주문하여 빠른 거래를 성사시킵니다.
- **지정가 주문:** 지정가 주문은 사용자가 설정한 매수/매도 가격이며 시장의 상단/하단으로 급락하는데 사용됩니다. 시장이 제한 가격에 도달한 후 거래가 가능합니다.
- **손절매 주문:** 손절매 주문은 사용자가 매수/매도 가격을 설정할 수 있는 고급 지정가 주문인 “브레이크아웃 주문”으로 해석될 수 있습니다. 시장이 제한 가격에 도달한 후 거래가 가능합니다.

BTCC 거래소는 USDT 계약 뿐만 아니라 인버스 선물도 제공합니다.

BTCC는 BTC/USDT 마진거래를 최대 225배까지 레버리지로 제공하며 하단 버튼으로 거래해 보세요!

[TRADE_PLUGIN]BTCUSDT,BTCUSDT[TRADE_PLUGIN]

[지금 BTCC 가입하기](#)

[BTCC 가입하시고 10 USDT 받으세요](#)

BTCC 거래소



BTCC 거래소는 2011년 설립되어 세계에서 가장 오래 운영 중인 암호화폐 거래소입니다. 설립 후 단 한 차례도 해킹 피해 사례가 없는 강력한 보안을 자랑해 투자자가 보다 더 안전하게 거래할 수 있는 환경을 제공하고 있습니다. [미국 금융감독국\(MSB\)](#) 및 [캐나다 금융감독국\(MSB\)](#) 등 암호화폐 라이선스까지를 획득했습니다. 그 만큼 믿고 신뢰할 수 있는 거래소입니다.

BTCC에서는 USDT로 결제되는 USDT 마진 선물과 암호화폐로 결제되는 인버스 선물의 두 가지 유형의 암호화폐 선물을 거래할 수 있습니다. 현재 해당 거래소는 BTC, ETH, DOGE, XRP, SOL 등 200개 이상의 코인에 대한 무기한 선물 거래를 제공합니다.

BTCC에서는 ‘데일리’, ‘무기한’이라는 2가지 선물 계약을 제공합니다. 특별히 데일리 선물 계약 같은 경우 현재 비트코인(BTC) 및 이더리움(ETH)만 지원합니다.

또한 다른 거래소와 다르게 BTCC거래소에서 자체 개발 상품인 USDT를 이용해서 주식과 금,은을 거래할 수 있는 금융 상품을 출시했습니다.BTCC 거래소가 타 거래소와 눈에 띄는 차별점은 토큰 주식, 토큰 금융


상품 그리고 토큰화 선물 시스템입니다.

BTCC거래소의 장점

1. 보안과자산 관리가 확실하다
2. 거래량이 많다는 것
3. 세계최장 운영 거래소라는 것
4. 암호화폐이외에 주식과 금도 거래할 수 있다는 것
5. 코인마켓캡, 코인게코에서5위권을 유지하고 있다는 것
6. 다양한이벤트로 보너스를 받을 수 있다는 것
7. 여러나라에 암호화폐 라이선스를 획득했다는 것

BTCC는 BTC/USDT 마진거래를 최대 225배까지 레버리지로 제공하며 하단 버튼으로 거래해 보세요!

[TRADE_PLUGIN]BTCUSDT,BTCUSDT[/TRADE_PLUGIN]



[안드로이드 버전 다운로드](#)

[iOS 버전 다운로드](#)

[신규 유저 한정 이벤트\(입금 및 거래 시 10,055USDT 보상\) <<<<](#)

BTCC 에서만 가능한 것

이외에BTCC에서만 가능한 부분입니다.

1) 마이너스 잔액 커버(강제 청산 손실 커버)

타 선물 거래소에서 강제청산시 잔액이 마이너스로 되었을때 다음입금시 마이너스 금액이 차감됩니다. 그러나 BTCC에서는 매수와 매도의 간격이 좁아 가격 편차가 많이 나지 않아 고객의 마이너스 잔액을 커버 가능합니다. 이로 인해 입금보다 더 잃을 가능성이 없습니다.

(시장의 급변동으로 인한 강제 청산으로 발생한 계정잔액의 마이너스 손실을 커버하므로 입금한 것보다 더 잃지 않습니다.)

2)신용카드 또는 계좌이체를 통한 코인 구매

현재 BTCC의 거래 및 결제 화폐는 USDT 입니다. 만약 USDT를 보유하고 있지 않다면 ‘코인 구매’를 통해 신용카드 혹은 계좌이체를 통한 USDT 구매가 가능합니다.

3) 업계 최대 150배 레버리지

BTCC에서는 1-150배의 레버리지 옵션을 제공하며 최소 수량 0.01부터 거래가 가능합니다 그러므로 초보

자도 레버리지를 효과적으로 사용함으로써 적은 금액으로 큰 수익을 낼 수 있는 기회를 얻을 수 있습니다
최대 150배 레버리지(바이비트는 최대 100배, 비트겟은 최대 125배까지 가능)

4) 시세 알림 기능

설정된 목표가격에 도달하면 푸시알림을 받을 수 있습니다.시세 변동시 즉각적으로 앱푸시를 받을 수 있어 항상 시장의 흐름을 파악할 수 있습니다.

강제청산 경고 기능

보증금(마진)이 부족할 때 주황, 빨강으로 강제청산의 위험을 알려주는 기능으로 리스크관리에 도움을 줍니다.

5)낮은 진입장벽

최저 2USDT로 주문이 가능하여 초보자도 부담없이 투자 가능합니다.

기회: 상승장과 하락장에 둘 다 수익을 낼 수 있습니다.

BTCC의 제일 큰 장점은 하락장에서도 수익을 낼 수 있다는 것입니다. 가격이 상승할 것이라고 예상되면 매수, 반대로 하락할 것이라고 예상되면 매도하는 쪽으로 거래를 주문하여 그 차액으로 이익을 낼 수 있습니다.

6)즐거찾기 추가 기능

완전한 맞춤 서비스 가능한 마켓 즐겨찾기 기능으로 선호하는 거래페어를 선택하고 가격을 주시하여 더 많은 거래 기회를 얻어보세요.

7) 수익 계산기

거래를 효율적으로 계획하고 비용 및 손익을 포함한 거래의 잠재적 결과를 미리 계산할 수 있습니다

8)리스크 알림

모든 투자에는 위험이 수반됩니다. 모든 사람에게 적합하지는 않습니다. 자신의 위험 범위 내에서 거래하는 것이 좋습니다.

지금까지 BTCC 해외 거래소에대해서 알아보았습니다. 긴 글 읽어주셔서 감사합니다.

BTCC는 BTC/USDT 마진거래를 최대 225배까지 레버리지로 제공하며 하단 버튼으로 거래해 보세요!

[TRADE_PLUGIN]BTCUSDT,BTCUSDT[/TRADE_PLUGIN]

[지금 BTCC 가입하기](#)

[BTCC 가입하시고 10USDT 받으세요](#)

비트코인 투자 시 주의사항

비트코인 차트와 호가창을 보고 있으면 초단위로 당시 보유자산의 금액이 왔다갔다 하기 시작하기 때문에

하루에도 몇번씩 사이트에 접속해 내 자산 보유현황과 거래 코인의 가격을 보게 됩니다. 분명 코인전문 트레이더들 중에는 초단위로도 차익을 만들며 수백 수천만원의 수익을 얻는 사람들이 있습니다.

하지만, 처음으로 비트코인에 투자하는 사람들은 너무 큰 금액을 투자하거나 보유하고 있는 전액을 투자하는 것은 금물해야 합니다. 또, 전문가들의 말이나 패턴 등을 그대로 따라하면 무조건 수익을 낼 수 있다고 생각하면 안됩니다. 과유불급이라는 말이 있습니다. 이는 과도한 욕심을 부리면 안된다는 말입니다.

잘 모르고 단지 사고 팔고 하다가 운이 좋게 수익이 날수도 있지만 순식간에 돈을 잃을 수도 있습니다. 코인 업계에 대해서 잘 알아보고, 여러 확인해야 하는 지표들도 잘 메모해 두어서, 계획을 세워놓고, 계획대로 움직이는 것이 효과적인 방법일 수 있습니다. 어떤 지표가 어떻게 매수할 지 매도할 지 미리 계획을 짜두고 그 시점이 오면 계획대로 움직여 보는 것이 어떨까요? 또한 손절 라인을 정해놓는 것이 중요합니다. 손절을 해야지 모든 자금을 다 잃지 않을 수 있습니다.

비트코인투자 주의 추천 사항

- 1)1개의 코인에 올인하지 말 것
- 2)계획적인 투자 할 것
- 3)손절라인을 꼭 정할 것

[지금 BTCC 가입하기](#)

□ [BTCC 가입만으로도 10 USDT 보상!](#)

관련페이지:

[2023년 비트코인 투자 가이드 및 투자 전략, 비트코인 거래소 추천](#)

[어떻게 BTCC에서 비트코인\(BTC\) 선물 거래를 합니까?](#)

[어떻게 BTCC에서 리플 \(XRP\) 선물 거래를 합니까?](#)

[어떻게 BTCC에서 이더리움 \(ETH\) 선물 거래를 합니까?](#)

[비트코인 가격 전망 \(2023년 ~ 2030년\)과 암호화폐 시장 - BTCC](#)

더 많은 내용은 [BTCC 뉴스](#) 및 [BTCC 아카데미](#)에 확인 할 수 있습니다.

BTCC 가입혜택

BTCC는 신규 유저들을 위해서 가입하면 보너스를 받을 수 있는 이벤트를 준비합니다. 지금 가입 및 거래하면 최대 **10,055USDT**를 받을 수 있습니다. 또한 입금 금액에 대비 VIP 등급 높을 수 있습니다(**입금↑ VIP↑**).VIP가 되면 거래 수수료 할인 또 다른 혜택을 누릴 수 있습니다.

[지금 BTCC 가입하기](#)

□ [BTCC 가입하시고 10 USDT 받으세요](#)

BTCC 거래소

- 12년 보안 무사고
- 암호화폐 라이선스를 획득한 믿음직한 거래소
- 전세계 규제 준수
- 세계 최저 수수료 (0%)
- 최대 225배 레버리지 제공
- 무료 모의 거래 가능
- 풍부한 유동성 및 오더북
- 토큰화 주식 및 암호화폐 출시
- 원화입금 지원
- 24x7 시간 한국어 고객센터 제공
- 최신 시장 동향 및 투자 교육 제공
- PC/모바일 거래 가능
- 다양한 이벤트

(BTCC에서) 암호화폐 투자 방법:

[BTCC에서 암호화폐 선물 계약 거래하는 방법 - BTCC](#)

[어떻게 BTCC에서 비트코인\(BTC\) 선물 거래를 합니까? - BTCC](#)

[2023년 비트코인 투자 가이드 총 6개 정리 및 코인 거래소 추천 - BTCC](#)

[암호화폐 사는 법 소개-안전하고 편리하게 돈을 벌다 - BTCC](#)

[비트코인 마진 \(거래소\) 란? 그의 거래하는 방법\(레버리지\) 소개 - BTCC](#)

[비트코인 레버리지/마진거래 하는법 및 관련 거래소 순위 - BTCC](#)

[마진거래 이해하기,마진 및 레버리지 어떤 관계? 마진거래 진행하면? - BTCC](#)

[레버리지/ 마진을 통해 비트코인을 늘리는 방법 \(뉴비\) \(btcc.com\)](#)

[\[가상화폐\] 마진거래와 선물거래의 차이점은 무엇일까요? - BTCC](#)

[레버리지란 무엇인가요? 가상화폐 레버리지 거래는 방법은? - BTCC](#)

[코인 차트 보는 법 소개 \(캐들차트\) | 초보자 가이드 - BTCC](#)

[비트코인 쇼트\(Short\) 하는 방법](#)

[비트코인 vs 주식, 그 차이가 무엇입니까? - BTCC](#)

BTCC 거래소 사용법(입금)

[BTCC 거래소 가입 방법 및 이벤트 혜택 정리 - BTCC](#)

[BTCC | 거래 시작하는 방법 \(가이드\) - BTCC](#)

[BTCC 입금 안내 | 크게 2가지 방법을 알려 드립니다! - BTCC](#)

[USDT 구매방법 알아보기, BTCC에서 코인교환 및 계좌이체로 USDT 구매 - BTCC](#)

[바이비트 출금: 바이비트에서 BTCC 거래소로 리플\(XRP\)출금 - BTCC](#)

[업비트 출금: 업비트에서 BTCC거래소로 XRP\(리플\) 출금 - BTCC](#)

[빗썸 출금: 크게 2가지 빗썸 출금 방법 소개 - BTCC](#)

[비트겟에서 BTCC로 입금하는 방법 - BTCC](#)

핫한 암호화폐 소개:

[ChatGPT\(챗GPT\) 사용법 소개, 어떻게 가입합니까? - BTCC](#)

[Chat GPT 란? ‘구글의 시대 끝났다’ 평가 나온 그는 할 수 있는 일? - BTCC](#)

[챗GPT에 질문...2030년 비트코인 전망은?](#)

[MS, 챗GPT 기반 ‘빙’ 검색 엔진 출시...새 Bing\(Bing\) 사용법은? - BTCC](#)

[파이코인\(PI\)이란? 휴대폰만으로 채굴 가능합니까?](#)

[파이코인 노드\(Pi node\)란? 설치 방법 소개!](#)

[파이코인 시세 가격 예측 향후 전망 2023](#)

[최근 급등세를 보이는 하이스트리트\(HIGH\)란? 이는 좋은 투자일까? - BTCC](#)

[두들스2 란? 출시하자 거래량 폭증...웨어러블 생성 방법 소개 - BTCC](#)

[바이너리엑스\(BinaryX\)란? 인기 게임 보기...BNX 코인 구매 방법은?](#)

[셀러네트워크\(CELR\)란? CELR 코인 시세 및 향후 전망 살펴보기](#)

[셴투\(Shentu\)란? CTK 코인 정보 및 향후 전망 살펴보기](#)

[카르테시\(Cartesi\)란? CTSI 코인 시세 및 향후 전망은?](#)

[프랙스웨어\(FXS\)란? FXS 코인 시세 분석 및 가격 전망 2023](#)

[기프트\(Gifto\)란? GFT 코인 정보 및 향후 전망 알아보기](#)

[지엠엑스\(GMX\)란? GMX 거래소 및 GMX 코인 정보에 대한 알아보기](#)

[재스미\(JasmyCoin\)란? JASMY 코인 정보 및 가격 전망 2023](#)

[트레이더 조\(JOE\)란? JOE 코인 정보 및 향후 전망은?](#)

[리도다오\(LDO\)란? LDO 코인 정보, 시세 및 향후 전망 2023](#)

[리니어파이낸스\(LINA\)란? LINA 코인 소개 및 향후 전망 보기](#)

[리퀴티\(LOTY\)란? LOTY 코인 정보 및 향후 시세 전망 보기](#)

[메이커\(MKR; Maker\)코인이란? MKR 코인 시세 및 전망 살펴보기](#)

[아이젝\(iExec RLC\)이란? RLC 코인 정보 및 전망 알아보기](#)

[로켓풀\(Rocket Pool\)란? RPL 코인 시세, 스테이킹 및 전망 알아보기](#)

[스타링크\(Starlink\)란? STARL 코인 정보 및 가격 전망 2023](#)

[스타게이트 파이낸스\(STG\)란? STG 코인 시세 및 가격 전망 2023](#)

[스툼엑스\(StormX\)란? STMX 코인 시세 분석 및 가격 전망 2023](#)

[텔러\(Tellor\)란? TRB 코인 시세 및 가격 전망 2023](#)

[테라클래식USD란? USTC 코인 300% 급등...미래 전망은?](#)

[뱅크르\(Bancor\)란? BNT 코인 가격 시세 및 향후 전망 보기](#)

[스몰 러브 포션\(SLP\)란? SLP 시세 분석 및 가격 전망 2023](#)

[스텝앱\(Step App\)이란? FITFI 코인 및 스텝앱 가입 방법 알아보기](#)

[뱃저다오\(Badger DAO\)란? BADGER 코인 90% 급등...향후 전망은?](#)

[퍼페츄얼프로토콜\(PERP\)이란? PERP 코인 시세 및 가격 전망은?](#)

[하모니\(Harmony\)란? ONE 코인 정보 및 가격 전망 2023](#)

[코티\(COTI\)란? COTI 코인 정보 및 가격 전망 2023](#)

[바이코노미\(Biconomy\)란? BICO 코인 정보 및 향후 전망은?](#)

[도라팩토리\(DoraFactory\)란? DORA 코인 정보 및 가격 전망 보기](#)

[갓즈 언체인드\(GODS\)게임이란? GODS 코인 시세 및 전망 보기](#)

[스웨트코인\(SWEAT\)이란? 스웨트코인 사용법 및 SWEAT 코인 가격 전망은?](#)

[스펠 토큰\(SPELL\)란? 아브라카다브라 머니 및 SPELL 코인 가격 전망 보기](#)

[플레어\(Flare\)란? FLR 코인 시세 및 향후 전망은?](#)

[문빔\(Moonbeam\)란? GLMR 코인 시세, 향후 전망 살펴보기](#)

투자가이드:

[구글 알파벳A,C 주가 및 투자 궁금이라면,여기 구글 주식 전면 소개](#)

[‘인공지능 미래’ 챗GPT 돌풍에, AI 관련주 급등...’ 핫’한 종목은? - BTCC](#)

[‘챗GPT 열풍’에 네이버 ‘서치GPT’-카카오 ‘코GPT’ 에 대해 알아야 할 것 - BTCC](#)

[금 시세 전망: 2023년 금 값 3000달러 되나? 금 투자는? - BTCC](#)

[콜 옵션, 풋 옵션 뜻은? 이들의 매수 매도는? 어떤 리스크가 있을까?](#)

[메타버스 관련주 리스트 정리, 메타버스 ETF는? 관련주 투자 전망 및 방법](#)

[금 시세 전망: 2023년 금 값 3000달러 되나? 금 투자는?](#)

[테슬라 주가 전망 2023-2030년, 테슬라 주식은 좋은 투자입니까?](#)

[코스피\(200\) 야간 선물 이란? 그의 거래시간 및 투자 방법은?](#)