

**BTCC** “**신규 유저 한정**”  
 BTCC에 가입 및 입금하고 최대 **17,500 USDT**를 받으세요!  
 친구 초대 시 더 많은 리베이트 획득 가능  
 지금 가입

## 빗썸 출금: 크게 2가지 빗썸 출금 방법 소개

원문:

<https://www.btcc.com/ko-KR/academy/crypto-basics/about-bithumb-withdrawal>

국내 가상자산 거래소 빗썸이은 지난해 1월부터 트래블룰(Travel Rule, 자금이동규칙)의 일환으로 가상자산 출금주소 사전 등록 정책을 진행하고 있습니다. 그럼 어떻게 빗썸에서 출금을 합니까? 본문은 크게 2가지 빗썸 출금 방법을 살펴보겠습니다.

**bithumb** 거래소 상품

- 모든 혜택을 한곳에!  
이달의 이벤트 한눈에 보기
- STAT 마켓 추가 기념! 에어드랍 이벤트!
- 2만원 복 받으세요!  
Happy Bithumb #첫시작은빗썸
- 달라진 빗썸 플러스 쉽고 간편하게!  
#갖고만있어도 #자산플러스
- 빗썸 마이리지 오픈! 투자, 적립, 혜택 오직 빗썸에서
- 안전한거래, 믿음직한 빗썸 고객센터

공지사항 > 보도자료 >

[안내] 고객확인 제이행 미수행 고객 대상 서비스 차단 예정 안내  
 [입출금] 레이(REI) 네트워크 업그레이드로 인한 입출금 일시 중지...

빗썸메타 '네모월드'에 이승우 선수가 뜬다  
 빗썸-코인원-코빗 합작법인 코드, 하반기 간담회 개최

## 빗썸 거래소에 대하여

빗썸(Bithumb)은 한때 세계 거래량 1위를 차지하기도 했었던 한국 최장수 플랫폼입니다. 2014년에 출시한 이후, 현재까지도 국내에서 활발한 거래량을 자랑하고 있습니다.

빗썸은 (주)비티씨코리아닷컴이 운영하는 한국의 암호화폐 거래소로 최초로 오프라인 고객센터를 가지고 있습니다. 빗썸은 언제 어디서든 쉽고 간편하게 암호화폐로 결제하고 송금할 수 있는 결제 시스템을 구축합니다. 온라인 결제뿐만 아니라 오프라인 결제가 가능하며, QR송금과 SMS송금도 가능합니다.

현재 빗썸에서는 160여 개 이상의 암호화폐에 접근할 수 있으며, 거래당 수수료는 0.25%입니다. 현재는 농협과 서비스 제휴를 하고 있어서, 농협 계좌가 있어야만 한화를 입금할 수 있습니다.



[안드로이드 버전 다운로드](#)

[iOS 버전 다운로드](#)

[신규 유저 한정 이벤트\(입금 및 거래 시 10,055USDT 보상\) <<<<](#)

## 빗썸 출금이란?

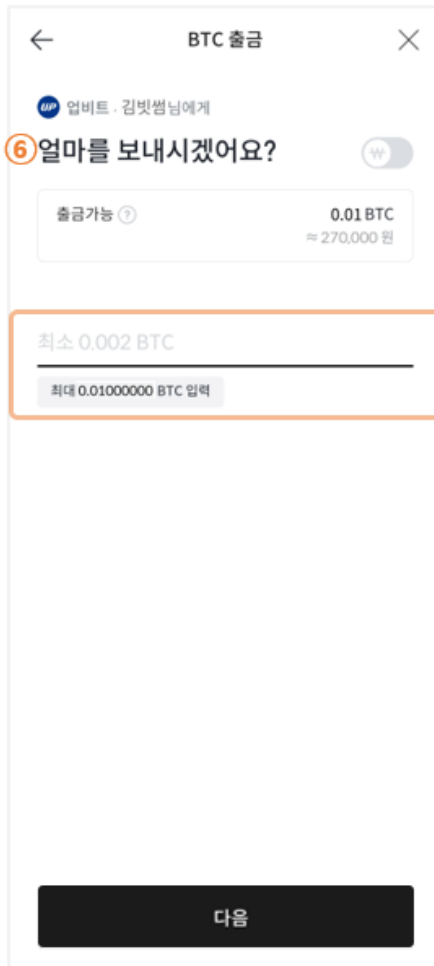
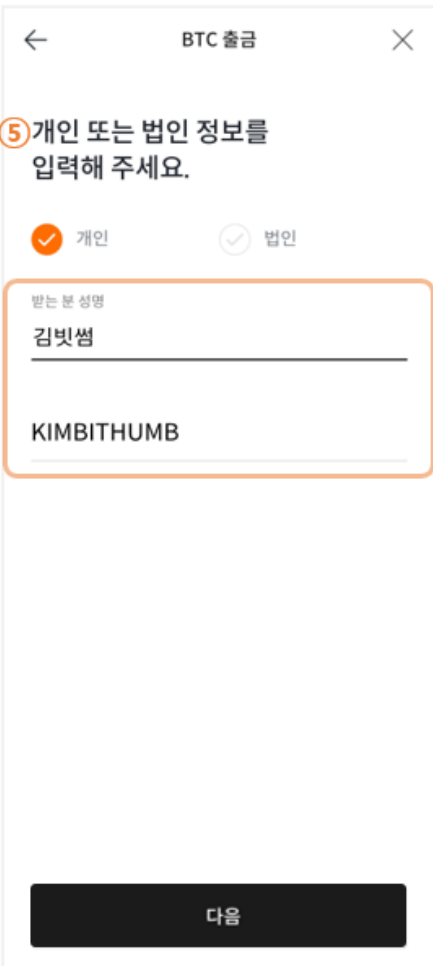
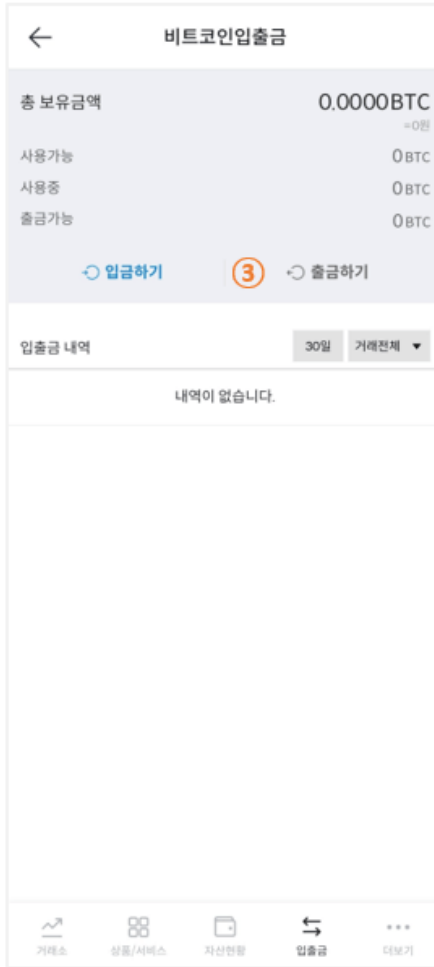
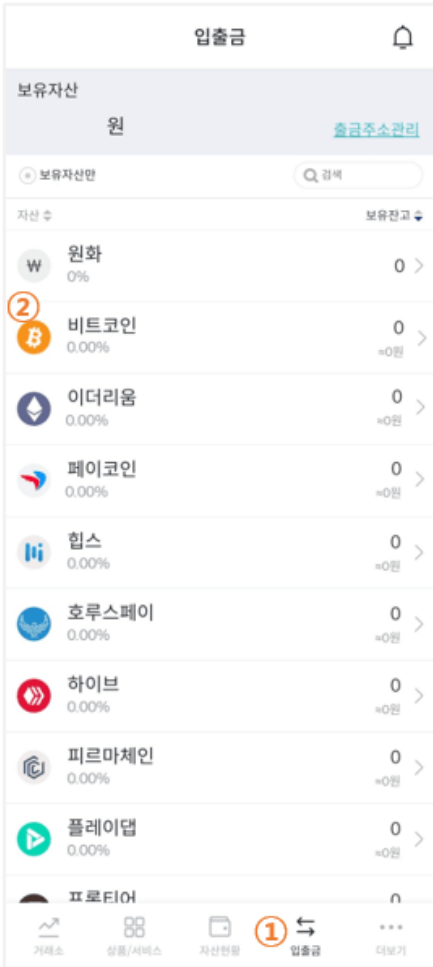
빗썸 출금은 투자자가 보유한 가상화폐를 해외 거래소 혹은 투자자 개인 지갑으로 전송하는 것을 의미합니다. 빗썸 거래소는 대한민국의 가상화폐 거래소로 농협은행의 계좌를 통해 원화 입금이 가능합니다. 그러나 빗썸 거래소에서는 국내 외 거래소가 제공하는 다양한 금융상품에 투자하거나, 가상화폐를 이용한 결제, 프로젝트 투자 등의 서비스를 이용할 수 없습니다. 그러므로 투자자는 국내 외 거래소에 등록된 자신의 가상화폐 지갑이나 메타마스크와 같은 개인 지갑으로 가상화폐를 출금해야 합니다. 빗썸 거래소의 가상화폐 출금 방식은 트래블러 솔루션 연동 방식, 화이트리스트 등록 방식이 있습니다.

**[BTCC 가입하고 3500USDT 받으세요](#)**

## 트래블러 솔루션 연동 출금

### [모바일]

1. 하단 메뉴에서 입출금을 클릭합니다.
2. 출금하려는 가상자산 선택합니다.
3. '출금하기'를 클릭합니다.
4. 출금 정보를 입력합니다.
5. 개인 또는 법인 정보를 입력합니다.
6. 출금할 가상자산 수량을 입력합니다.
7. ARS 인증을 완료하면 출금신청 클릭합니다.



## 트래블룰이 무엇인가요?

‘트래블룰’이란 자금세탁을 방지하기 위해 기존 금융권에 구축된 ‘자금 이동 추적 시스템’과 유사하며, 은행들이 해외 송금 시에 국제은행간통신협회(SWIFT)가 요구하는 형식에 따라 송금자의 정보 등을 기록하는 방식을 가상자산 입출금 프로세스에도 도입한 방식을 말합니다.

가상자산(암호화폐) 사업자는 특정금융정보법에 따라 가상자산을 전송하는 경우 송수신인의 신원정보를 기록 해야합니다.

## 트래블룰 솔루션 연동 출금은?

트래블룰 솔루션 연동은 가상화폐를 전송할 때 송수신인의 개인정보를 확인할 수 있는 시스템이 구축된 것을 의미합니다. 빗썸 거래소와 트래블룰 솔루션이 연동된 주요 거래소는 코인원, 빗썸, 업비트, 고팍스, [후오비](#) 글로벌 등이 있습니다. 빗썸 거래소와 트래블룰 솔루션이 연동되었다면, 이용자는 사전 출금주소등록이 필요하지 않고, 타인의 지갑으로도 가상화폐 출금이 가능합니다.

### 트래블룰 솔루션 연동 거래소

트래블룰 솔루션 연동하는 거래소는 다음과 같습니다.

코인원•코빗•한빗코•헥슬란트•비트프론트•한국디지털자산수탁•큐비트•업비트•플라이빗•델리오•고팍스•캐서레스트•오케이비트•비블록•카드도•텐앤텐•코인엔코인•프라뱅•플랫타•에이프로빗•프로비트•포블게이트•후오비 코리아•보라비트•코어닥스•BTX(전 비둘기지갑)•빗크몬•지닥•마이키핀월렛•후오비 글로벌

**BTCC 가입하고 3500USDT 받으세요**



[안드로이드 버전 다운로드](#)

[iOS 버전 다운로드](#)

[신규 유저 한정 이벤트\(입금 및 거래 시 10,055USDT 보상\) <<<<](#)

## 화이트리스트 등록 출금

화이트리스트는 빗썸 거래소에서 외부 지갑으로 출금 시 지갑 주소를 사전에 등록하는 정책으로, 본인 소유의 지갑주소만 등록 가능하며 타인 지갑은 등록이 불가능합니다. 빗썸은 트래블룰 솔루션(CODE)과 연동되어 있지 않은 해외 거래소에 한해 화이트리스트 출금 방식을 지원하고 있습니다.

## 빗썸 출금주소등록 절차

### 1) '출금주소등록' 클릭

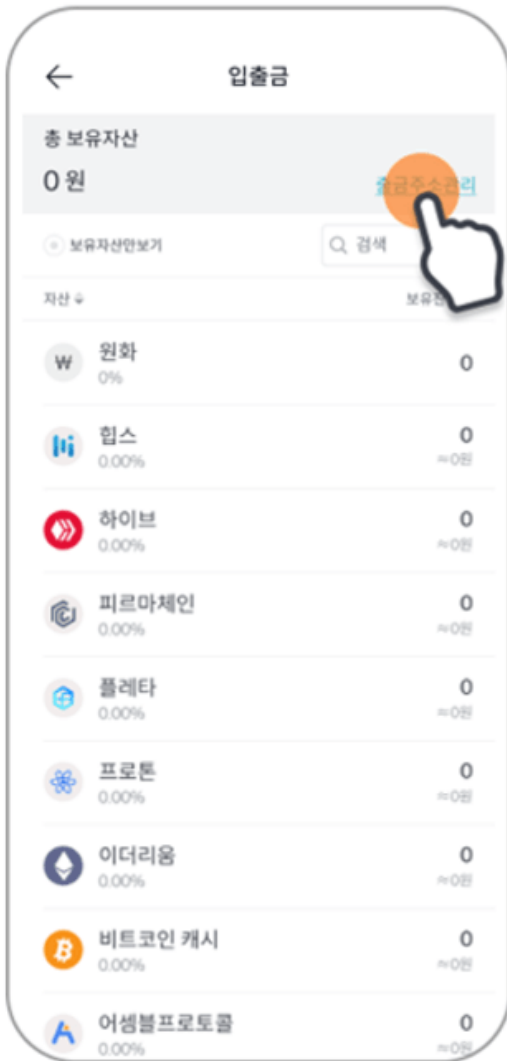
- [PC] 메뉴 > 지갑관리 > 출금주소관리 > 출금주소등록



- [모바일] 하단 메뉴 > 입출금 > 출금주소관리 > 주소등록

1

## 주소 등록 메뉴 선택



2


## 입금 받을 지갑 주소 입력



2) 출금하실 가상자산 선택 후 입금 받으실 거래소의 지갑주소 입력

3

## 입금 받을 거래소 선택



### 3) 가상자산을 이전할 거래소/지갑 항목 선택

- 리스트에 있는 거래소로만 이전 가능합니다.
- 모두 본인 지갑주소로만 이전 가능합니다.

원하시는 출금 거래소가 찾아봐도 없으시면 빗썸에서 입출금이 불가능한 해외 거래소입니다.

# 4

## 증빙 이미지 업로드



### 4) 증빙 이미지 업로드



5

## 사실 확인 서명



6

## 주소 등록 완료



5) 입력한 정보가 사실이 다름이 없는지 서명

6) 입력한 정보가 맞는지 확인 후 등록 완료

상기의 절차를 완료하고 5~10분 정도 후에 출금주소등록 심사 결과를 확인 할 수 있습니다. 특별한 문제가 없다면 등록은 완료되고 '사용가능' 상태가 되면 해당 출금주소로 가상화폐를 출금 시킬 수 있습니다.

## 빗썸 출금주소등록 가능 거래소

빗썸 거래소는 자체적인 자금세탁방지 위험평가 심사를 수행하고, 심사 결과에 따라 화이트리스트 적용 거래소와 개인지갑을 선별합니다. 빗썸 거래소에서 화이트리스트 등록 가능한 주요 거래소 및 지갑은 다음과 같습니다.

• 코인베이스(Coinbase Exchange) • 크라켄(Kraken) • 라인 비트맥스(Line bitmax) • 코인체크(Coincheck) • 비트플라이어(bitFlyer) • 바이비트(Bybit) • 제미니(Gemini) • 코인리스트프로(Coinlist)

Pro)• 비트뱅크(Bitbank)• 에프티엑스(FTX)• 바이낸스(Binance)• 메타마스크 (이더리움, ERC20)• 카카오킬러

## 출금 주의사항

- 트래블룰 솔루션을 사용하지 않는 국내 거래소 또는 화이트리스트 등록 불가(위험평가 미심사) 해외 거래소는 출금이 불가합니다.

- 트래블룰, 등록된 화이트리스트 주소 외 100만원 미만을 반복적으로 출금하시는 경우, 비정상 출금으로 간주되어 출금 제한 등의 서비스 제한이 있을 수 있습니다.


- 금융사고 예방을 위해 마지막 원화(KRW) 입금 시점에서 24시간 후 가상자산 출금이 가능합니다.

- 모든 가상자산 출금은 FDS(이상금융거래탐지시스템) 심사 후 진행되며, 금융 사고 패턴으로 탐지되는 경우 최대 72시간 동안 출금이 제한 될 수 있습니다.

- 별도의 서류 제출은 불필요하며 심사가 완료되면 문자로 안내 드립니다.

또한 트래블룰 솔루션이 연동되지 않았거나, 화이트리스트 등록할 수 없는 해외 거래소에는 **1회 당 100만원 미만 가치의 가상화폐를 출금할 수 있습니다.** 그러나 만약 반복적으로 출금하는 경우 비정상 출금으로 간주되어 가상화폐 출금 등 서비스 차단이 진행 될 수 있으므로 주의가 필요합니다.

**[BTCC 가입하고 3500USDT 받으세요](#)**



[안드로이드 버전 다운로드](#)

[iOS 버전 다운로드](#)

[신규 유저 한정 이벤트\(입금 및 거래 시 10,055USDT 보상\) <<<<](#)

## 빗썸 입금 및 출금 거래 제한 거래소

대한민국의 금융정보분석원(FIU)은 2022년 8월 17일 내국인을 대상으로 미신고 불법 영업행위를 하는 16개 외국 가상자산사업자를 특정금융정보법 위반 혐의로 수사기관에 통보하였고, 빗썸 거래소는 위반 혐의를 받고 있는 거래소의 지갑과의 가상화폐 입금 및 출금을 모두 제한하였습니다. 입금과 출금이 모두 제한된 주요 거래소는 다음과 같습니다.

• 쿠코인(KuCoin)• 맥스씨(MEXC)• 페맥스(Phemex)• 엑스티닷컴(XT.com)• 비트루(Bittrue)• 지비닷컴(ZB.com),• 비트글로벌(Bitglobal)• 코인더블유(CoinW)• 코인엑스(CoinEX)• 에이에이엑스(AAX)• 주맥스(ZoomEX)• 폴로닉스(Poloniex)• 비트엑스(BTCEX)• 비티씨씨(BTCC, 구 BTC차이나)• 디지털파이낸

## 2023년 빗썸 수수료 정보

빗썸에서 거래할 시 부과되는 수수료는 다음과 같습니다.

수수료 종류	빗썸 수수료
현물 지정가 수수료 (Spot Maker)	0.25%
현물 시장가 수수료 (Spot Taker)	0.25%
파생상품 지정가 수수료 (Derivatives Maker)	0.02%
파생상품 시장가 수수료 (Derivatives Taker)	0.04%



[안드로이드 버전 다운로드](#)

[iOS 버전 다운로드](#)

[신규 유저 한정 이벤트\(입금 및 거래 시 10,055USDT 보상\) <<<<](#)

## BTCC 거래소



BTCC 거래소는 2011년 설립되어 세계에서 가장 오래 운영 중인 암호화폐 거래소입니다. 영국, 홍콩 등에 본부를 두어 설립 후 단 한차례도 해킹 피해 사례가 없는 강력한 보안을 자랑해 투자자가 보다 더 안전하게 거래할 수 있는 환경을 제공하고 있습니다.

[미국 금융감독국\(MSB\)](#), [캐나다 금융감독국\(MSB\)](#), 새롭게 [리투아니아의 암호화폐 라이선스](#)를 획득했습니다. 라이선스를 취득할 만큼 믿고 신뢰할 수 있는 거래소입니다. 또한 [고객 자산관리에 측면은 BTCC는 다중 서명 콜드 월렛을 사용합니다.](#) 모든 사용자의 자산은 다중 서명 콜드 월렛에 저장되어 제3자, 사이버 해커 또는 도둑의 무단 접근을 방지합니다. 업계 최고의 자산관리로 믿음직한 거래소입니다.

코인마켓캡의 파생상품 순위 5위이며, 전 세계 130개국, 수백만 가입자들에게 29개 페어의 암호화폐 선물 거래 서비스를 제공하는 [프리미엄](#) 블록체인 자산 거래 및 투자 서비스를 제공합니다.

## BTCC 장점

- 12년 보안 무사고
- 암호화폐 라이선스를 획득한 믿음직한 거래소
- 전세계 규제 준수
- 세계 최저 수수료 (0.03%)
- 최대 150배 레버리지 제공
- 선물 거래량 기준 세계 5위
- 무료 모의 거래 가능
- 원화입금 지원
- 24x7 시간 한국어 고객센터 제공
- 최신 시장 동향 및 투자 교육 제공
- PC/모바일 거래 가능
- 다양한 이벤트

**BTCC 가입하고 3500USDT 받으세요**

BTCC는 신규 유저들을 위해서 가입하면 보너스를 받을 수 있는 이벤트를 준비합니다. 지금 가입하면 30일 이내에 입금액 대비 **최대 3,500USDT**를 받을 수 있다. 또한 **200USDT**를 입금하시면 바로 **VIP 1**로 될 수 있습니다. **VIP**가 되면 거래 수수료 할인 또 다른 혜택을 누릴 수 있다.

관련페이지:

[국내 TOP 코인 거래소는? 국내 암호화폐 거래소 리스트 정리 - BTCC](#)

[\[2023\] 글로벌 Top 10 가상화폐 비트코인 거래소 순위 소개 및 추천 - BTCC](#)

[BTCC에서 암호화폐 선물 계약 거래하는 방법 - BTCC](#)

[어떻게 BTCC에서 비트코인\(BTC\) 선물 거래를 합니까?](#)

[바이비트 출금: 바이비트에서 BTCC 거래소로 리플\(XRP\)출금 - BTCC](#)

[업비트 출금: 업비트에서 BTCC거래소로 XRP\(리플\) 출금 - BTCC](#)

[비트겟에서 BTCC로 입금하는 방법 - BTCC](#)

[BTCC 입금 안내 1크게 2가지 방법을 알려 드립니다! - BTCC](#)

[비트코인 마진 \(거래소\) 란? 그의 거래하는 방법\(레버리지\) 소개 - BTCC](#)

[비트코인 레버리지/마진거래 하는법 및 관련 거래소 순위 - BTCC](#)

[암호화폐 선물 거래란? BTCC 4가지 선물계약 유형 소개! - BTCC](#)

[마진거래 이해하기,마진 및 레버리지 어떤 관계? 마진거래 진행하면? - BTCC](#)

[레버리지/ 마진을 통해 비트코인을 늘리는 방법 \(뉴비\) \(btcc.com\)](#)

[\[가상화폐\] 마진거래와 선물거래의 차이점은 무엇일까요? - BTCC](#)

[비트코인 투자 방법은? 암호화폐 어떻게 구매? 초보자 가이드 - BTCC](#)

**핫한 암호화폐 소개:**

[아이큐\(IQ\)란? IQ 코인 정보, 시세 및 차트 분석... 향후 전망은?](#)

[마이네이버앨리스\(ALICE\)란? ALICE 코인 정보, 용도 및 전망 소개](#)

[오디우스\(Audius\)란? AUDIO 코인 정보, 시세 및 미래 전망 살펴보기](#)

[SATS\(Ordinals\)코인이란? SATS 코인 정보, 시세 및 미래 전망 보기](#)

[오케이비 코인\(OKB\)란? OKB 코인 정보 및 시세, 미래 전망](#)

[머스크 AI 챗봇 동명 밈 코인 GROK이란? GROK 코인 시세 및 전망](#)

[버추어\(Virtua,신 Vanar\)란? TVK 코인 정보,시세 및 향후 전망](#)

[피스 네트워크\(Pyth Network\)란? PYTH 코인 시세 및 가격 전망 2024](#)

[솔라나 기반 밈 코인 봉크 소개, BONK가 어떤 리스크 있을까?](#)

[레이디움\(RAY\)이란? RAY 코인 스테이킹 방법 및 전망 살펴보기](#)

[저스트\(Just\)란? JST 코인 용도 및 미래 전망에 대해 알아보기](#)

[APENFT\(NFT\) 코인 란? APENFT 코인 정보 및 향후 전망 알아보기](#)

[위믹스\(WEMIX\), 위믹스 3.0란? 위믹스 코인 시세 및 향후 전망은?](#)

[디파이 코인\(Defi\)이란? 디파이코인 종류, 서비스 및 향후 전망](#)

[FTX 토큰\(FTT\)이란? FTT 코인 시세 및 향후 전망 알아보기](#)

[울트론\(Ultron\) 코인이란? ULX 코인 정보, 시세 및 향후 전망은?](#)

--

--