

BTCC “신규 유저 한정”
 BTCC에 가입 및 입금하고 최대 17,500 USDT를 받으세요!
 친구 초대 시 더 많은 리베이트 획득 가능
 지금 가입

빗썸 거래소(수수료,입출금,거래 방법)및 빗 BTCC 가입방법 살펴보기

원문:

<https://www.btcc.com/ko-KR/academy/crypto-basics/about-bithumb-exchange>

빗썸(Bithumb)은 가장 대표적인 한국의 가상화폐 거래소 중의 하나입니다. 가상화폐가 다수의 대중에게 인식되기 전인 2014년부터 서비스를 시작하였으며, 2017년에는 전 세계 가상화폐 거래소 115곳 중 총 거래량 1위를 달성한 기록을 보유하고 있습니다. 쟁글(암호화폐 리서치업체)의 보고서에 따르면 한국 거래소의 한국 유저 시장 점유율을 다음과 같습니다. 업비트는 2021년 거래대금 기준 76.6%로 시장점유율 1위, 빗썸이 18.5%, 코인원이 4.5%입니다.



빗썸(Bithumb) 거래소란?



빗썸 거래소(Bithumb)는 (주)비티씨코리아닷컴이 운영하는 한국의 암호화폐 거래소로 최초로 오프라인 고객센터를 가지고 있습니다. 빗썸은 언제 어디서든 쉽고 간편하게 암호화폐로 결제하고 송금할 수 있는 결제 시스템을 구축합니다. 온라인 결제뿐만 아니라 오프라인 결제가 가능하며, QR송금과 SMS송금도 가능합니다.

처음 XCoin으로 출발해 비트코인 하나만 상장하였던 빗썸은 국내 거래량 1-2를 다뤄는 가상화폐 거래소로 성장하였습니다. 빗썸(Bithumb)은 단순한 인터페이스로 누구나 쉽게 사용할 수 있고, 호가스프레드가 적어 사용자가 많아 스프레드 손실을 입을 위험이 적습니다. 그리고 Maker/Taker 수수료가 동일하게 0.25%인 점도 주로 Taker인 입장에서는 유리하다고 할 수 있습니다.

또한 빗썸(Bithumb)은 정보보호관리체계(ISMS) 인증과 실명계좌(농협은행) 등의 요건을 만족하며 최근까지 이슈였던 특정금융거래정보법에 따른 가상화폐사업자 신고를 완료하였습니다. 이를 통해 대한민국의 국가기관에서 가상화폐 거래소 사업을 인정한 4개의 거래소(업비트, 빗썸, 코인원, 코빗) 중 하나에 포함되어 있습니다.

거래소 특징	빗썸
공식 영문 이름	Bithumb
거래소 대표 (CEO)	허백영
본사 소재지 / 법인 위치	대한민국
빗썸 설립 연도	2014년 01월
거래 가능한 가상화폐 페어 수	235 종류
지난 7일 실사용자 수	279,501 명
전반적인 평점	★ 3.8 / 5.0

현재 빗썸(Bithumb)에서 총 235 종류의 가상화폐 페어를 거래하실 수 있습니다.

빗썸(Bithumb)의 거래 수수료


빗썸이 지난해 10월부터 진행한 거래 수수료 무료 이벤트를 종료한다고 2월 2일 밝혔습니다. 빗썸은 이날 공지사항을 통해 오는 5일부터 거래 수수료를 다시 받기로 결정하고 쿠폰 적용 여부에 따라 0.04%에서 0.123%로 책정되던 거래 수수료를 0.04%로 통합하기로 했습니다.

이는 국내 원화마켓 거래소 수수료 중 최저 수준이라는 게 빗썸 측 설명입니다.

BTCC는 BTC/USDT 무기한 선물을 최대 225배 레버리지로 제공하며 하단 버튼으로 거래해 보세요!

[TRADE_PLUGIN]BTCUSDT,BTCUSDT[/TRADE_PLUGIN]

[BTCC 가입하고 보너스 받으세요](#)



[안드로이드 버전 다운로드](#)

[iOS 버전 다운로드](#)

[신규 유저 한정 이벤트\(입금 및 거래 시 10,055USDT 보상\) <<<<](#)

빗썸과 주요 기업과의 제휴 현황

빗썸(Bithumb) 거래소는 거래소 이용자에게 신뢰성과 이용에 편리성을 제공하기 위하여, 현재 다음의 주요 기업들과 함께 파트너 제휴를 맺고 있습니다.

- (1) AhnLab : 거래 네트워크 환경에 적합한 보안 서비스 개발 및 공급, 고객 자산 해킹 예방 및 차단
- (2) NH농협은행 : 특정금융거래정보법에 따른 실명확인 가상계좌 발급
- (3) 현대해상손해보험 : 사이버위험과 개인정보 유출 사고 및 해킹으로 인한 손실 종합 보상
- (4) 인터파크(INTERPARK) : 빗썸 계정연동 및 빗썸캐시 결제 서비스
- (5) 신세계 면세점 : 가상화폐 거래소 최초 결제서비스
- (6) 디지털자산 거래소협의체(닥사, DAXA)* - 업비트·빗썸·코인원·코빗·고팍스 등 국내 5대 원화거래소



Digital Asset eXchange Alliance

다사(DAXA)는 이용자 보호를 위한 정보불균형 해소를 위해 다양한 노력을 하는 기관입니다.

다사(DAXA)는 “DAXA가 이행해 나가고 있는 다양한 자율규제를 비롯해 디지털자산 관련 정보를 손쉽게 접근할 수 있게 해나갈 것”이라고 밝혔다.

DAXA는 지난 1월 공식 유튜브 채널을 오픈하고 투자자 보호 영상 등을 업로드한 바 있습니다.

빗썸 거래소의 장점

(1) 거래 가능한 암호화폐 수

원화 입금이 가능한 국내 거래소 중 거래 가능한 암호화폐 수가 가장 많습니다. 원화로 구매 가능한 코인의 종류는 빗썸 190개, 업비트 180개를 취급하고 있습니다.

(2) 국내 최저 거래 수수료

빗썸은 거래 지원하는 모든 가상자산에 대해 0.04%의 수수료를 적용합니다. 변경된 빗썸의 수수료는 과거 빗썸의 거래 수수료인 0.25%보다 0.21%포인트 낮고, 업계 평균 수수료인 0.2%와 비교해도 0.16%포인트 낮은 수준입니다. 기존 업계 최저 수준인 업비트의 거래 수수료(0.05%)보다도 0.01%포인트 낮습니다.

변경된 수수료는 고객이 수수료 쿠폰 코드를 등록하면 자동 적용된다. 수수료 쿠폰 유효기간은 등록일로부터 30일이고, 유효기간 만료시 재등록이 가능합니다.

(3) 거래량이 많다

거래량이 많으면 주문 수량이 많아도 대기 없이 즉시 체결될 수 있고, 스프레드(가격 편차)가 적습니다. 이 점은 사용자에게 아주 큰 장점입니다. (빗썸의 거래량은 한때 세계 1위를 기록했었습니다. 현재는 한국 2위 거래량을 기록하고 있습니다.)

(4) 항상 지급준비율 100% 이상 유지

사용자가 갑자기 출금을 대량으로 한다거나 해도 거래소 운영에는 전혀 지장을 주지 않으므로 안정적으로 거래할 수 있습니다.

(5) API 지원 서비스 제공

API와 프로그래밍을 믹스하여 자기만의 시세 조회/알고리즘 매매 프로그램을 만들어 활용할 수 있습니다.

(6) 오프라인 고객센터 센터

기타 암호화폐 거래소는 보통 본인의 주소지를 밝히지 않고 있으며, 문의사항은 대부분 온라인으로 문의를 해야합니다. 그러나 빗썸은 실제 고객센터가 강남구에 위치하고 있다는 특이사항이 있습니다.

(7) 해킹 방지를 위해 암호화폐 콜드 월렛 보관 & 고급 암호화 기술 사용

사용자 자금의 대부분을 인터넷에 연결되지 않아 해킹 시도에 덜 취약한 오프라인 콜드 월렛에 보관합니다. 또한, 고급 암호화 기술을 사용하여 사용자의 개인 정보 및 거래 데이터를 보호합니다. 이로 인해 해커가 중요한 정보에 액세스하기가 어렵습니다

(8) 철저한 보안 조치

빗썸에서 이중 인증(2FA)은 출금시 필수입니다.

사용자는 사용자 아이디와 암호를 입력하는 것 외에도 모바일 장치의 2FA 앱에서 생성된 고유 코드를 입력해야 출금이 가능합니다. 이 외에도 보안 조치를 위해 Anti-Phishing Code 시스템을 갖추고 있어 사용자가 자신의 계정에 로그인할때, 보이스 피싱 방지를 위해 임의의 코드를 입력해야 로그인이 가능합니다. 이러한 조치 외에도 보안 위협을 감지하고 대응하기 위해 24시간 거래소를 모니터링하는 전담 보안 팀이 있습니다. 또한, 보안 위반이 발생할 경우, 손실된 자금을 사용자에게 보상하기 위한 보상 정책도 시행하고 있습니다

BTCC는 BTC/USDT 무기한 선물을 최대 225배 레버리지로 제공하며 하단 버튼으로 거래해 보세요!

[TRADE_PLUGIN]BTCUSDT,BTCUSDT[/TRADE_PLUGIN]

[BTCC 가입하고 보너스 받으세요](#)



[안드로이드 버전 다운로드](#)

[iOS 버전 다운로드](#)

[신규 유저 한정 이벤트\(입금 및 거래 시 10,055USDT 보상\) <<<<](#)

빗썸 거래소의 단점

(1) 해킹 및 개인정보유출 등 발생

빗썸은 18년 6월에 해킹당한 이력이 있습니다. 해킹 피해자들에게는 인당 10만 원의 보상액을 지급한 적이 있습니다.

(2) 불안정 한거래 폭주 시 서버

신규 상장이나 펌프같은 이유로 거래량이 폭주하였을때 서버가 멈추어서 유저들의 불만이 토로를 하기도 하였습니다.

(3) 거래창 오류 자주 보고

UI에 미체결 주문이 실제로 체결된 후에도 미체결 내역에 표시는 남아있다거나, 호가창 가운데 다른 틱의 호가가 끼어들어가 호트리지는 등 버그가 많아 업비트와 코인원에 비해 불편하다는 의견이 많습니다. 업비트와 코인원은 빗썸과 다르게, 주식 시스템에 최대한 가깝게 설계되었다고 합니다.

(4) 국내 다른 거래소보다 출금이 오래 걸린다는 점

대량 출금이 발생할경우, 출금 핫월렛이 비었을경우가 있는데, 그 보충하는데 시간이 오래걸려 출금하는데 하루가 꼬박 걸리는 경우가 보고되었습니다.

(5) 소수점 이하 셋째 자리까지 거래 가능하는 점

이것은 사실상 비트코인 거래 시 0.0001BTC를 떼가는 셈입니다. 사실상 빗썸에서 출금 수수료로 소수점 이하 여덟째 자리 단위로 떼 가는 코인도 있습니다. 이점이 부당하다는 목소리가 있습니다.

(6)특정 점검으로 인한 가상화폐 입금 및 출금 제한 사례가 자주 있는 편입니다.

빗썸(Bithumb)의 서비스 (2023년)

빗썸(Bithumb)에서는 원화를 입금하여 암호화폐를 거래할 수 있습니다. 이용자는 먼저 [특정 금융거래정보의 보고 및 이용 등에 관한 법률]에 따라 고객확인등록을 완료해야 합니다. 고객확인등록을 하지 아니한 이용자는 가상화폐의 거래 및 입금, 출금 등의 서비스를 이용할 수 없습니다. 또한 거래소에 원화를 입금하기 위해서는 이용자 명의의 농협은행의 계좌가 필요합니다.

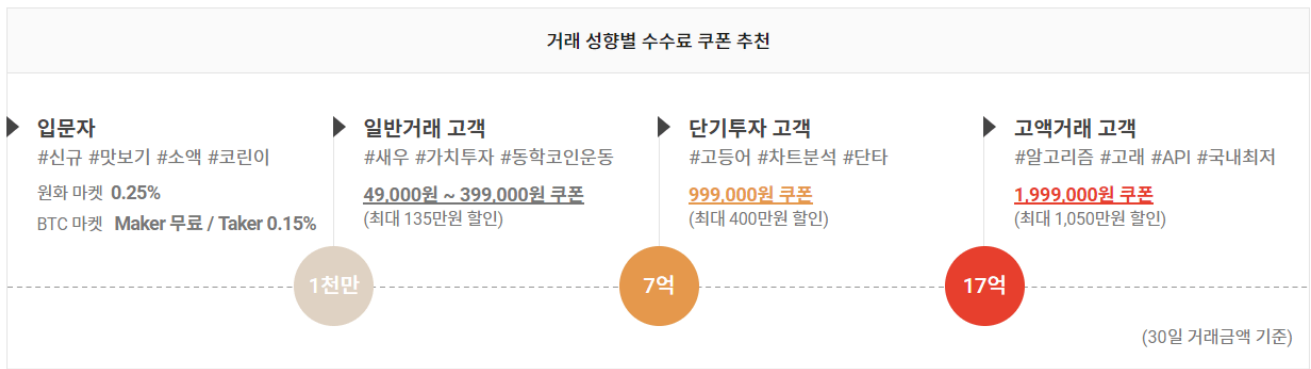
국내 거래소의 경우 법률적인 차이로 인하여 해외 거래소에 비교하면 제한적인 서비스를 제공합니다. 빗썸(Bithumb)은 가상화폐를 네트워크 작업에 사용하도록 예치하는 스테이킹 외에 랜딩, 자동매매(봇), 오토 트레이딩 서비스는 빗썸에서 직접 제공하는 것이 아니라 다른 사업자가 제공하는 것 입니다.

빗썸 원화 마켓(190개의 암호화폐)

비트코인과 알트코인의 엄청난 상승으로 인하여 한국에는 다양한 가상화폐 거래소가 설립되었으나, 특금법의 개정으로 2022년 2월 기준으로 투자자가 보유한 원화를 입금하여 가상화폐를 거래할 수 있는 거래소는 4곳 뿐 입니다. 빗썸은 특히 많은 사람들이 이용하는 'NH농협은행' 계좌를 이용하여 원화의 입금 및 출금이 가능하므로, 투자자들이 좀 더 이용하기 쉽다는 평가를 받고 있습니다. 또한 해외의 NFT를 구입하거나, 해외 거래소의 서비스를 이용하기 위하여 가상화폐를 출금할 수 있습니다.

빗썸에서는 약 190개의 암호화폐 거래가 가능합니다(2022년 2월 기준). 빗썸의 공식페이지에 따르면, 글로벌시장에서 투자가치를 인정받은 가상화폐를 엄선하여 상장한다 주장하고 있습니다.

빗썸의 수수료 정액쿠폰 거래 (수수료 할인)



빗썸 거래소의 가상화폐 거래수수료는 0.25% 입니다. 100만원 가치의 비트코인을 구입하는 경우 이용자는 2,500원의 수수료를 자동으로 지불합니다. 이는 기타 5대 거래소의 거래수수료에 비하면 높은 수수료에 해당합니다. 현재 대한민국 1등 가상화폐 거래소인 업비트가 서비스 시작부터 0.05%의 매우 낮은 수수료 정책으로 고객을 대량 유치하면서, 이에 대한 대응으로 빗썸(Bithumb)은 정액쿠폰을 판매하고 있습니다.



거래소

상품·서비스 NEW

재휴·입점

수수료 쿠폰

원화 구매 마일리지 구매

<p>실 수수료</p> <p>0.123%</p> <p>4,000만원까지 수수료 무료</p> <p>49,000원 90일간 사용 가능</p>	<p>실 수수료</p> <p>0.076%</p> <p>1.3억원까지 수수료 무료</p> <p>99,000원 90일간 사용 가능</p>	<p>실 수수료</p> <p>0.066%</p> <p>3억원까지 수수료 무료</p> <p>199,000원 90일간 사용 가능</p>
<p>실 수수료</p> <p>0.050%</p> <p>8억원까지 수수료 무료</p> <p>399,000원 90일간 사용 가능</p>	<p>실 수수료</p> <p>0.045%</p> <p>22억원까지 수수료 무료</p> <p>999,000원 90일간 사용 가능</p>	<p>실 수수료</p> <p>0.040%</p> <p>50억원까지 수수료 무료</p> <p>1,999,000원 90일간 사용 가능</p>
<p>실 수수료</p> <p>0.045%</p> <p>5억원까지 수수료 무료 30일간 100억원 이상 거래하면 구매 가능</p> <p>225,000원 90일간 사용 가능</p>	<p>실 수수료</p> <p>0.040%</p> <p>5억원까지 수수료 무료 30일간 200억원 이상 거래하면 구매 가능</p> <p>200,000원 90일간 사용 가능</p>	

수수료 정액쿠폰은 모든 가상화폐 시장에 적용됩니다.

거래수수료 정액쿠폰이 있습니다. 더 큰 금액을 구매할수록 거래 수수료가 더 저렴하게 되는데, 거래수수료를 일시불 선납하는 것과 같습니다. 30일 제한이 걸려있어 사용에 신중해야 합니다. 주로 단타에게 유리한 쿠폰입니다.

빗썸의 스테이킹(Staking)

스테이킹(Staking)은 저축과 유사한 개념으로, 투자자의 가상화폐를 블록체인 네트워크 운영에 활용할 수 있도록 맡기고, 그 대가로 보상을 받는 서비스입니다. 가상화폐가 스테이킹(Staking)되는 동안 투자자가 보상을 받는 이유는 지분 증명 블록체인이 작동하기 때문입니다. 지분 증명(Proof of Stake)이라는 “합의 메커니즘”은 모든 거래가 중간에 특정 은행 혹은 카드사와 같은 기관이 없이 검증되고 보호되도록 보장하는 방식입니다.

빗썸(Bithumb)의 스테이킹은 일일 보상 산출 기준에 따라 지급하며, 스테이킹 보상은 스테이킹한 가상화폐의 수량을 보상으로 받습니다. 2022년 12월 기준으로 오브스(ORBS), 브이시스템즈(VSYS), 타키온프로토콜(IPX), 아이콘(ICX), 이오스트(IOST), 루나(LUNA), 트루체인(TRUE)의 가상화폐 스테이킹이 가능합니다.

오토트레이딩, 렌딩, 예치 및 자동매매

서비스명	서비스 내용	서비스제공 업체
오토 트레이딩	자동 매매	(주) 크롬이노베이션
렌딩	가상화폐 대출(공매도)	(주) 디파이
예치	예금	상품 준비중
자동매매(봇)	투자자 분석 자동매매	아비봇, 코봇 등

해당 서비스는 빗썸(Bithumb)에서 직접 제공하는 서비스가 아니지만, 빗썸(Bithumb) 거래소 홈페이지에서 연동하여 이용할 수 있습니다. 서비스를 제공하는 업체는 다음과 같습니다.

BTCC는 BTC/USDT 무기한 선물을 최대 225배 레버리지로 제공하며 하단 버튼으로 거래해 보세요!

[TRADE_PLUGIN]BTCUSDT,BTCUSDT[/TRADE_PLUGIN]

[BTCC 가입하고 보너스 받으세요](#)



[안드로이드 버전 다운로드](#)

[iOS 버전 다운로드](#)

[신규 유저 한정 이벤트\(입금 및 거래 시 10,055USDT 보상\) <<<<](#)

빗썸(Bithumb) 수수료 정보

빗썸에서 거래할 시 부과되는 수수료는 다음과 같습니다.

구분	메이커 (Maker)	테이커 (Taker)
원화 마켓	<div style="text-align: center;">국내 최저 수준! 0.25% → 0.04%</div>	
BTC 마켓		

빗썸에서 입출금시 부과되는 수수료는 다음과 같습니다.

수수료 안내

거래 수수료 **입출금 수수료** 소액입금 수수료

자산 >	네트워크	입금 시	출금 시
원화 (KRW)	-	무료	1,000
비트코인 (BTC)	Bitcoin	무료	0.001
	Ethereum	무료	0.01
	Arbitrum One	무료	0.00035675
이더리움 (ETH)	Optimism	무료	0.00032114
	Ethereum Classic	무료	0.01
이더리움 클래식 (ETC)	Ethereum Classic	무료	0.01
리플 (XRP)	XRP	무료	1

더 상세한 정보는 빗썸 거래소로 이동하며 확인할 수 있습니다.

빗썸의 커뮤니티

(1) 카카오톡 채널

빗썸의 공식 카카오프렌즈 채널의 계정의 팔로워는 2023년 5월 26일 기준 355,400명입니다.

(2) 트위터

빗썸의 공식 트위터 계정의 팔로워는 25만명이며, 2023년 5월 26일 기준 1,425 포스팅을 했습니다.

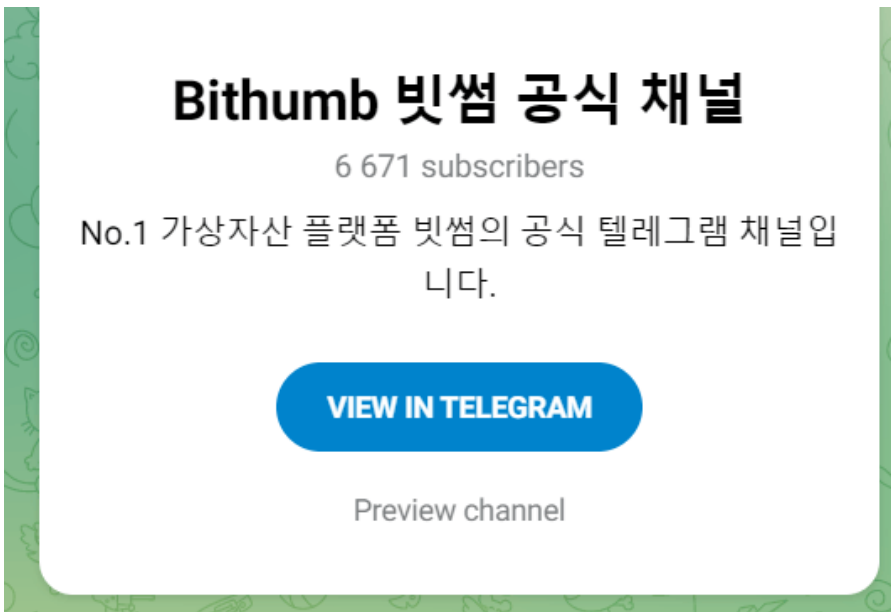
(3) 페이스북

빗썸의 공식 페이스북의 계정의 팔로워는 2023년 5월 26일 기준 9만6천명입니다.

(4) 네이버 블로그

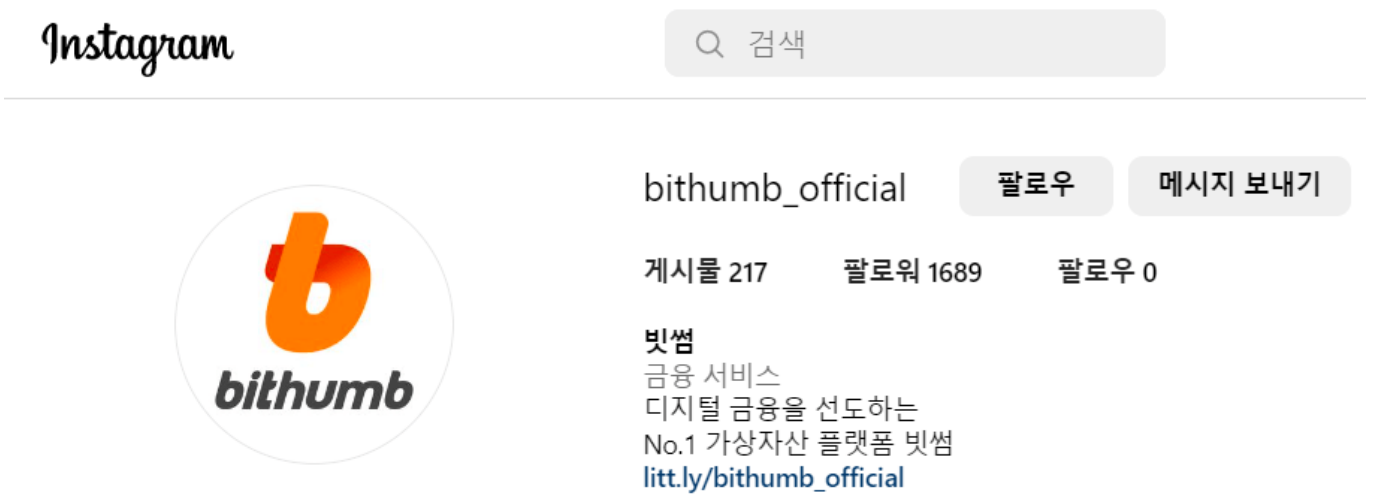
빗썸의 공식 네이버 블로그의 계정의 팔로워는 2023년 5월 26일 기준 3,429명입니다.

(5) 텔레그램



빗썸(Bithumb)의 공식 텔레그램의 계정의 팔로워는 2023년 5월 26일 기준 6,671명입니다.

(6) 인스타그램



빗썸(Bithumb)의 공식 인스타그램 계정의 팔로워는 1,689명이며, 2023년 5월 26일 기준 217 포스팅을 했습니다.

BTCC는 BTC/USDT 무기한 선물을 최대 225배 레버리지로 제공하며 하단 버튼으로 거래해 보세요!

[TRADE_PLUGIN]BTCUSDT,BTCUSDT[/TRADE_PLUGIN]

BTCC 가입하고 보너스 받으세요

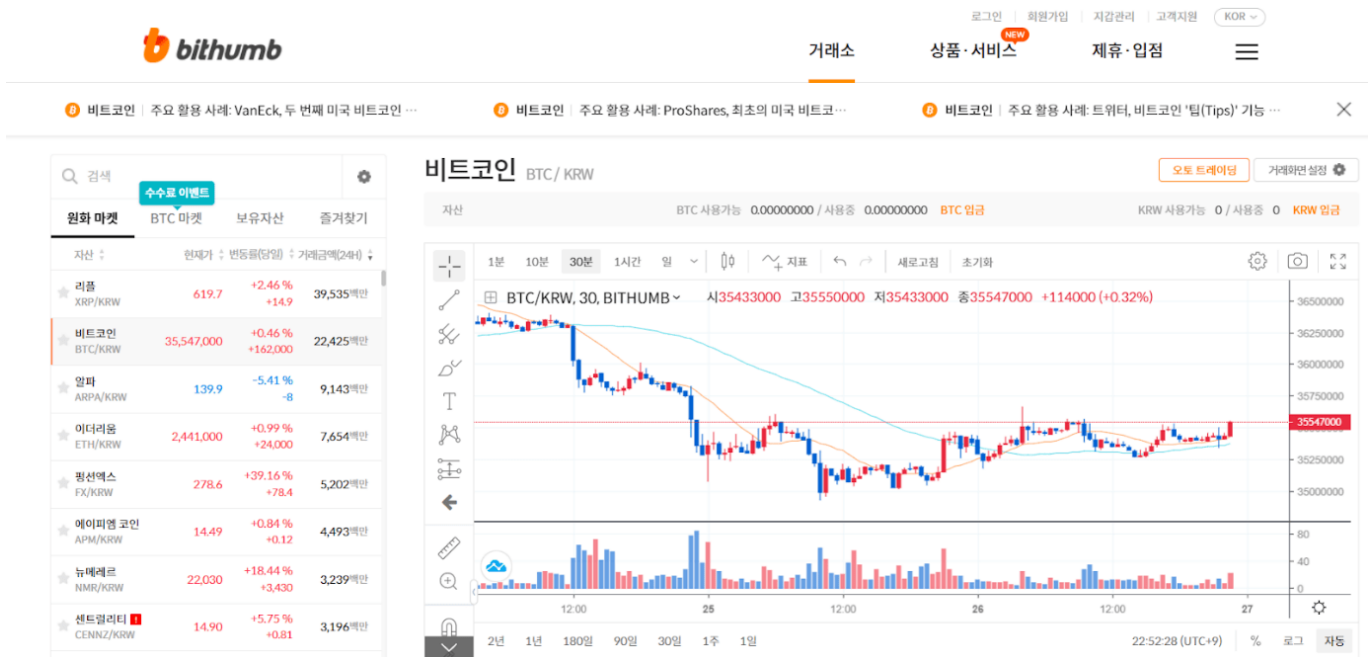


[안드로이드 버전 다운로드](#)

[iOS 버전 다운로드](#)

[신규 유저 한정 이벤트\(입금 및 거래 시 10,055USDT 보상\) <<<<](#)

빗썸 거래소 가입하는 방법



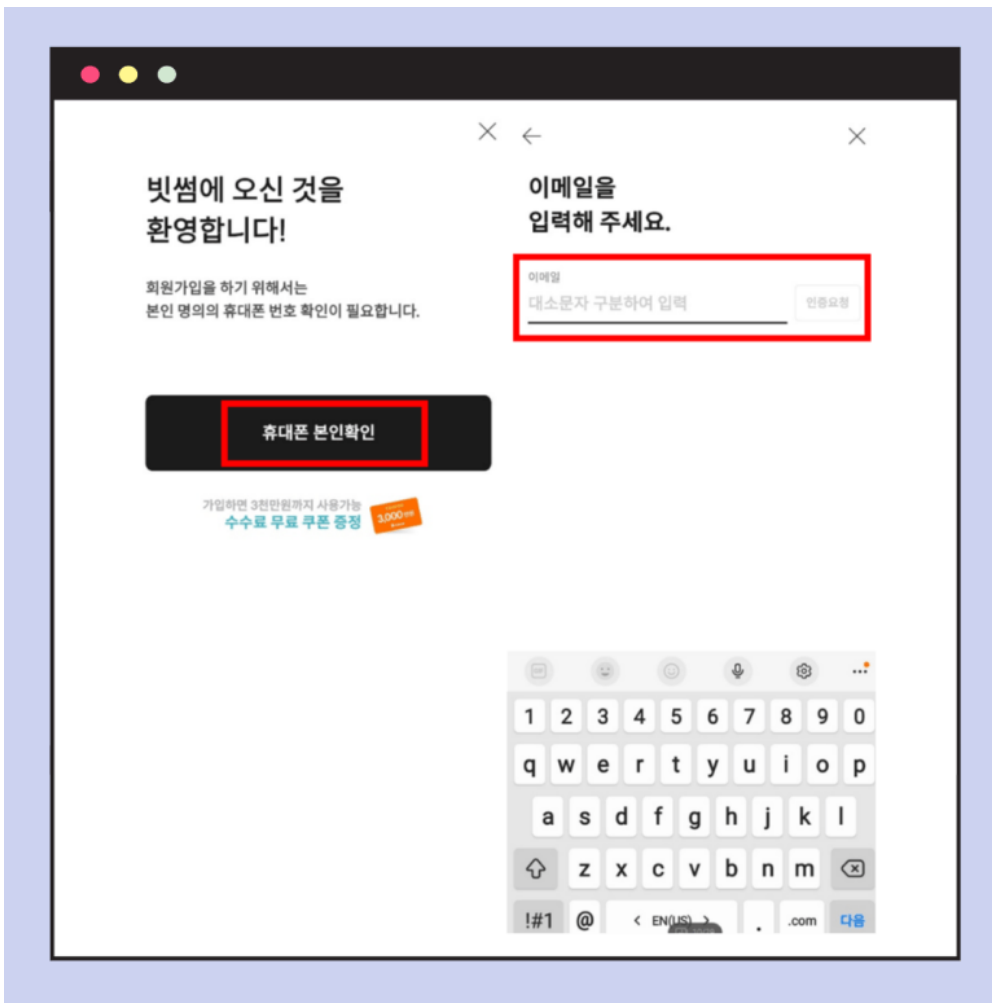
빗썸(Bithumb) 홈페이지의 우측 상단의 메뉴에서 “거래소”를 클릭한 후 “거래”를 클릭하면 사진과 같은 코인별 실시간 차트와 코인들의 시세를 확인할 수 있습니다. 그리고 위 사진의 우측 중앙에서 매수/매도를 클릭하게 되면 즉시 거래 가능하도록 호가 및 거래상세를 확인할 수 있게 됩니다.

(1) 빗썸 거래소 홈페이지 접속하기

웹 홈페이지의 우측 상단에 “회원가입”을 클릭합니다.

<p>첫가입 특별혜택 1원 입금하면 20,000원 드려요</p> 	<p>달라진 빗썸 플러스 쉽고 간편하게! #갖고만있어도 #자산플러스</p> 	<p>빗썸 마일리지 오픈! 투자, 적립, 혜택 오직 빗썸에서</p> 	<p>로그인 회원가입</p>
<p>쉽고 편한 웹 3.0시간 부리도 월렛! #웹3.0투자 #채팅송금</p> 	<p>안전한거래, 믿음직한 빗썸 고객센터</p> 	<p>최적의 거래환경 전문관리 서비스 클럽 B</p> 	<p>빗썸 첫 시작, 회원가입하기 ></p> <p>고객확인제도 참여하기 ></p> <p>초보자를 위한 계좌개설 & 등록 방법 ></p>

(2) 본인 확인 및 회원 가입 창에 정보 입력



빗썸(Bithumb) 거래소의 회원가입 절차는 다음과 같은 순서로 진행됩니다. 빗썸(Bithumb) 거래소에서는 이용자의 본인확인을 휴대폰 본인 확인으로 진행합니다. 공동인증서 등의 인증은 이용할 수 없습니다. 또한 이메일은 직접 사용하는 이메일을 사용해야 하며, 보안 비밀번호 4자리는 로그인과 원화 및 가상화폐를 출금할 때 필요하므로 정확하게 기억해야 합니다.

휴대폰인증은 pass앱으로 간단히 진행하시거나 문자로 인증하는 방법이 있는데 둘 중에 편하신 방법으로 하시면 됩니다. 전 pass앱이 있어서 앱인증으로 진행했습니다. 이메일은 트레블툴을 고려해서서 국내, 해외 거래소 모두 동일한 메일로 가입하시는 것이 편리합니다. 저는 업비트와 해외거래소에서 사용하는 이메일로 인증받고 해당 이메일로 계정을 만들었습니다. 이메일 주소를 입력하시고 인증요청을 보내면 메일로 인증번호 6자리가 발송됩니다. 해당 6자리를 입력하시면 이메일 인증이 완료됩니다.

A. 휴대폰 본인 확인

B. 빗썸(Bithumb) 거래소 회원 이용약관 동의

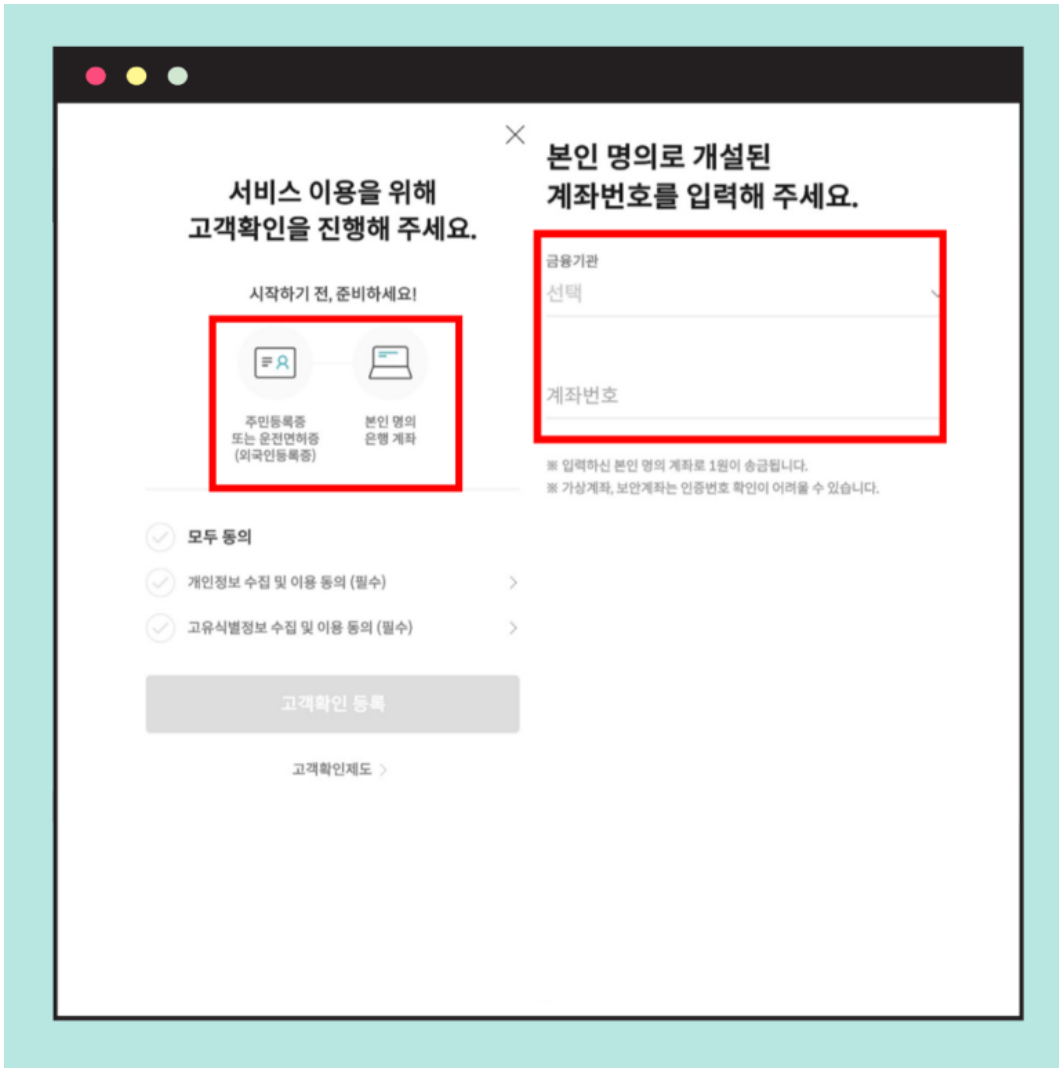
C. 이메일 인증

D. 보안 비밀번호 4자리 설정 (로그인 및 출금 시 필요)

E. 빗썸(Bithumb) 회원가입 절차



빗썸 거래소에서 사용하실 이메일 계정에 대한 비밀번호는 영문대소문자를 모두 포함하여 숫자와 특수문자도 포함되며 8자리 이상으로 하셔야 합니다. 그리고 사용하실 보안비밀번호 4자리를 입력하면 가입이 완료되고 이메일 인증했던 메일주소와 방금 설정한 8자리 이상의 비밀번호를 입력하시면 로그인이 완료되고 사실상 거래소 계정 개설은 마무리되었다고 볼 수 있습니다.



고객확인제도 때문에 신분증과 본인명의 계좌인증으로 고객확인절차를 마무리하여야 빗썸(Bithumb) 거래소를 이용하실 수 있습니다. 고객확인제도란 금융회사 등이 고객의 신원, 거래의 목적, 자금의 원천, 실제 소유자 확인 등을 통하여 고객의 신원을 한 번 더 의무적으로 확인하는 제도입니다. 이를 위한 준비물로는 주민등록증과 본인명의 은행계좌를 준비하셔야 합니다.

(3) 고객확인 절차 수행

빗썸거래소는 「특정 금융거래정보의 보고 및 이용 등에 관한 법률」에 따라 2021년 12월 2일 부터 고객확인 제도를 시행하였습니다. 고객확인을 완료하지 못한 이용자는 빗썸 거래소에서 가상화폐 거래 및 입금 및 출금 서비스를 이용할 수 없습니다. 그러므로 빗썸 거래소를 이용하고자 하는 투자자는 필수적으로 고객확인 절차를 완료해야 합니다.

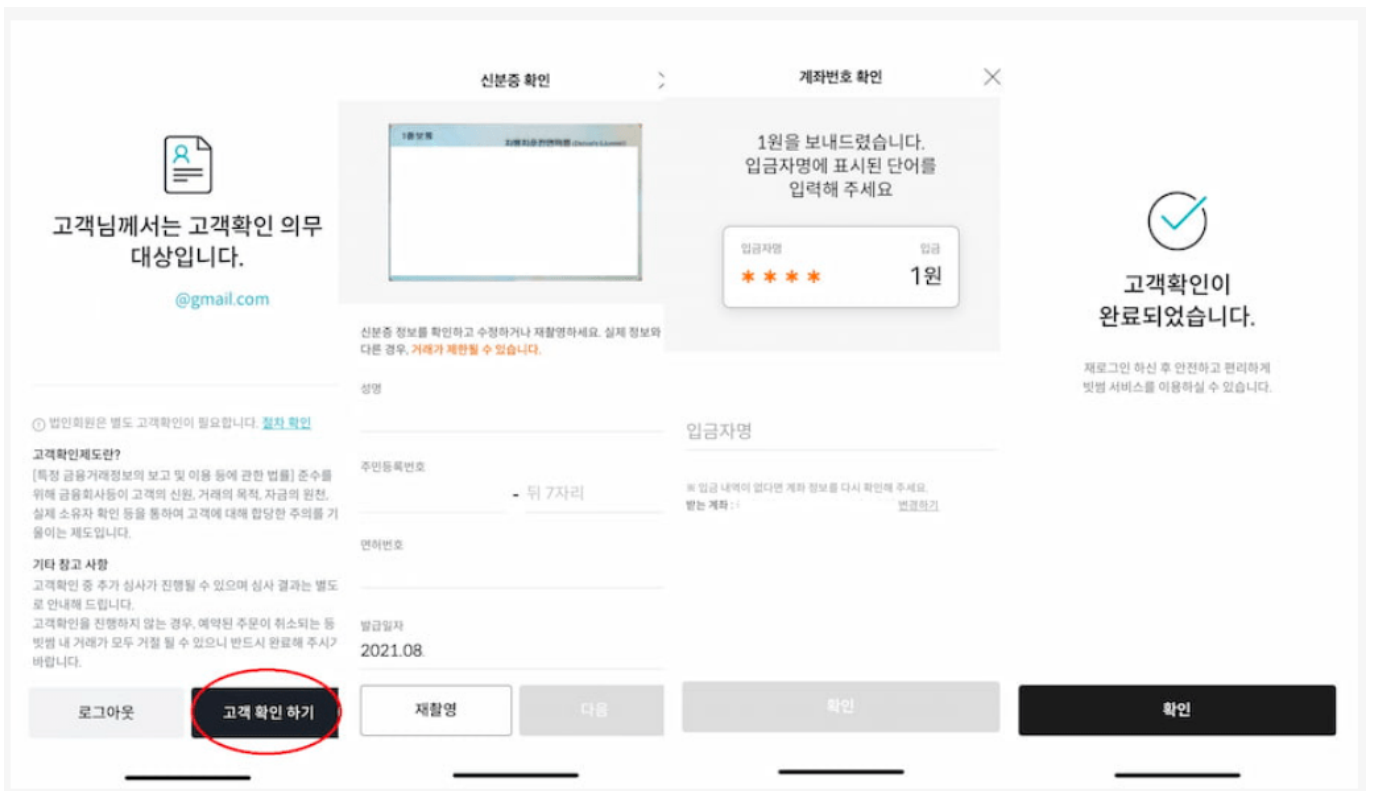
고객확인 절차는 휴대폰 본인 확인, 신분증 진위 확인, 고객 정보 등록, 본인 명의 계좌 인증의 순서로 진행 됩니다. 빗썸(Bithumb) 앱을 다운로드 받아 진행하면 쉽게 완료할 수 있으므로, 어플을 이용한 등록을 추천 드립니다.

빗썸 고객확인절차

고객확인 절차



빗썸 앱을 핸드폰에 설치하고 로그인하면 다음과 같이 고객확인 의무 대상임을 알려주는 화면이 나타납니다. 고객확인은 [1. 주민등록증 혹은 운전면허증 2. 본인명의의 은행계좌]가 필요합니다.



신분증 확인은 핸드폰 카메라를 이용하여 신분증을 촬영하고, 발급일자를 기재합니다. 빗썸(Bithumb) 거래소는 정부24와 같은 공공기관과 연계하여 이용자의 정보를 확인 받습니다. 또한 본인 명의 계좌를 통한 인증은 기재한 계좌로 입금된 1원의 입금자명을 입력합니다.

빗썸 거래소에서 원화 입금 및 가상화폐 거래를 위해서는 고객확인 절차를 완료해야 합니다. 또한 빗썸 거래소는 농협은행 계좌를 보유하고 있어야, 원화 입금 및 출금이 가능한 이용자 전용 실명 계좌를 발급 받을 수 있습니다.



회원가입이 완료되었습니다.

로그인 후 안전하고 편리하게
빗썸 서비스를 이용하실 수 있습니다.

로그인

이제 빗썸 거래소를 원활하게 이용하기 위한 회원가입이 모두 완료 되었습니다.

BTCC는 BTC/USDT 무기한 선물을 최대 225배 레버리지로 제공하며 하단 버튼으로 거래해 보세요!

[TRADE_PLUGIN]BTCUSDT,BTCUSDT[/TRADE_PLUGIN]

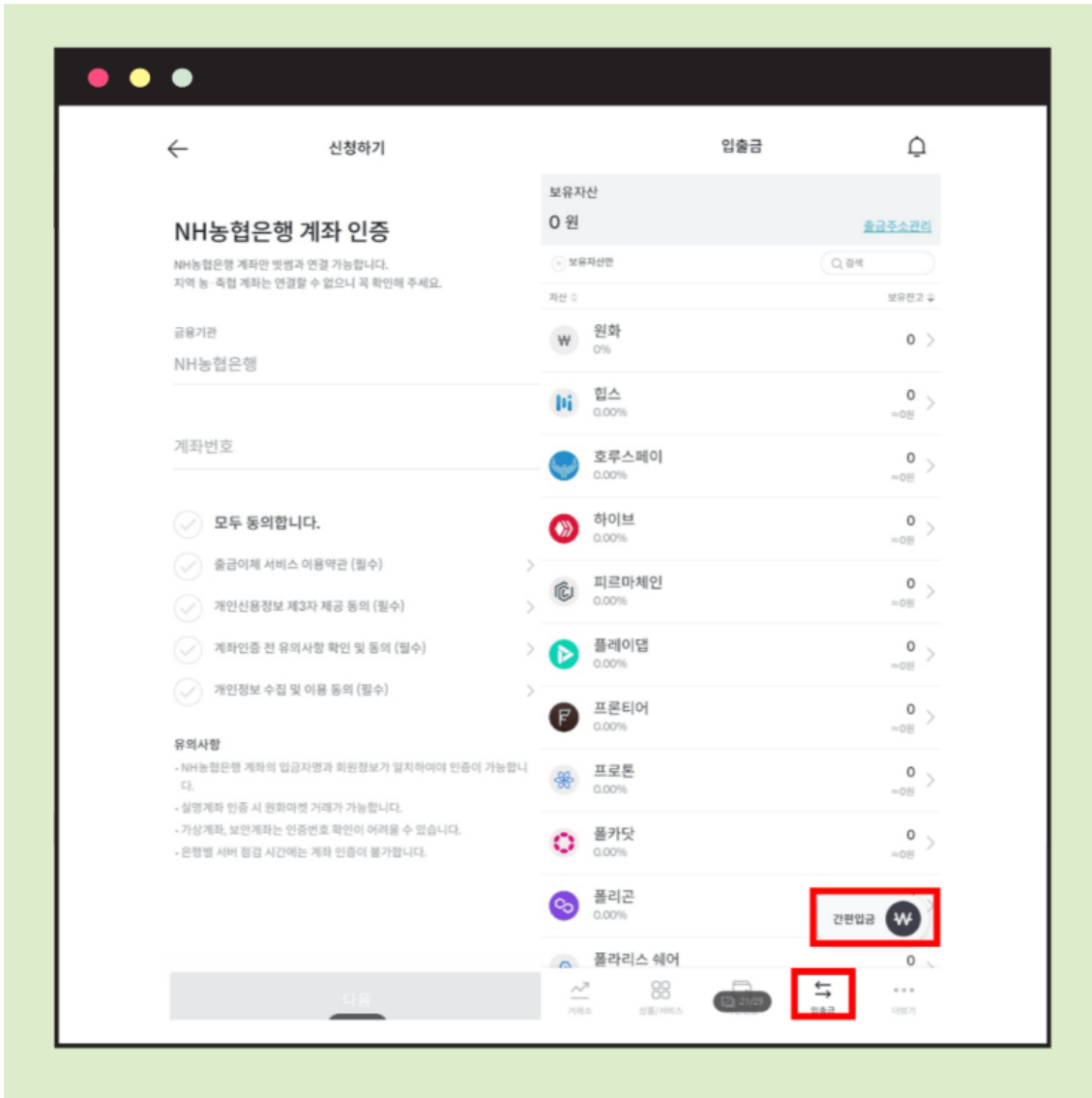
[BTCC 가입하고 보너스 받으세요](#)

빗썸 거래소의 입출금

국내 NH농협은행과 연계되어 있는 빗썸은 원화 입금 서비스를 제공합니다.

원화 입금 방법

- 고객확인등록 완료
- NH 농협은행 계좌 등록 및 발급
- 발급된 NH농협은행 가상계좌로 원화 입금
- 입금 확인 후 거래



빗썸으로 입금하기 위해서는 농협계좌를 통해서만 입금하실 수 있습니다. 만약 농협계좌가 없으신분들은 NH농협스마트뱅킹 -> 메뉴 -> 금융상품물 -> 예금 -> 입출금에서 계좌 개설하신뒤에 진행하시기 바랍니다. 타금융기관에서 계좌를 개설하고 영업일기준 20일이 경과되어야 신규로 계좌를 개설하실 수 있으니 참고 부탁드립니다.



개설하거나 기존에 보유하신 농협계좌 인증 하시면 되는데 농협계좌 입력하시고 ARS 인증을 하게 됩니다. ARS 안내를 위해 걸려온 전화에 어플에 떠 있는 승인번호 2자리를 입력하시면 인증이 마무리됩니다. 그런 다음에 빗썸 어플 하단메뉴 중 입출금을 누르시고 하단메뉴에 거의 붙어있는 “간편입출금”메뉴를 클릭하시면 됩니다.

원화 출금 방법

- 보유한 가상화폐를 원화로 매도
- 빗썸거래소 지갑의 원화를 클릭 후 등록된 농협은행 계좌로 출금 신청
- 출금 완료


간편입금 메뉴를 클릭하시면 위 사진과 같이 연결된 농협계좌에서 입금할 금액을 입력하실 수 있습니다. 1일 한도는 1억원이고 최소 5,000원부터 입금이 가능합니다. KRW 입금 신청시 연결된 농협계좌에서 신청 금액만큼 빗썸으로 출금이체되며 원화 입금한 만큼 24시간내에 가상자산 출금이 불가능합니다. 또한 농협 점검시간인 23:25~00:35에는 진행이 원활하지 않을 수 있는 점 참고부탁드립니다.

⇒ [빗썸 출금: 크게 2가지 빗썸 출금 방법 소개 - BTCC](#)

BTCC는 BTC/USDT 무기한 선물을 최대 225배 레버리지로 제공하며 하단 버튼으로 거래해 보세요!

[TRADE_PLUGIN]BTCUSDT,BTCUSDT[/TRADE_PLUGIN]

BTCC 가입하고 보너스 받으세요



[안드로이드 버전 다운로드](#)

[iOS 버전 다운로드](#)

[신규 유저 한정 이벤트\(입금 및 거래 시 10,055USDT 보상\) <<<<](#)

빗썸 거래소에 거래하는 방법(Feat. BTC)

코인을 구매기 위해 비트코인 거래소에 먼저 돈을 입금해야 합니다. ‘입출금’ 메뉴에서 ‘원화’를 선택하고, ‘입금하기’를 누르면 됩니다.

입금은 연계 은행(업비트 : 케이뱅크, 빗썸/코인원 : 농협은행, 코빗 : 신한은행)에서 거래소로 입금하는 것을 의미하고요, 최초에는 계좌 연동 및 본인 확인 절차가 필요합니다. 거래소마다 입금 한도가 조금 다른데 빗썸의 경우 무제한입니다(빗썸은 1회 1억 원, 1일 5억 원). 별도의 입금 수수료는 없습니다.

이어서 비트코인 거래 방법에 대해 살펴보겠습니다.

1.코인 선택

입금된 돈으로 이제 코인을 거래해보겠습니다. ‘거래소’ 메뉴 ‘원화’ 마켓에서 살 수 있는 코인 목록이 조회됩니다. 비트코인을 한 번 선택합니다.

원화 마켓		BTC 마켓	보유자산	즐거찾기
자산	현재가	변동률(당일)	거래금액(24H)	
★ 에버스케일 신규 EVER/KRW	83.25	-0.32 % -0.27	26,863백만	
★ 리플 XRP/KRW	674.6	-1.49 % -10.2	50,486백만	
★ 비트코인 BTC/KRW	35,961,000	-0.68 % -248,000	31,260백만	
★ 이더리움 ETH/KRW	2,489,000	-0.16 % -4,000	10,104백만	
★ 리니어파이낸스 스 LINA/KRW	28.96	+2.77 % +0.78	7,387백만	

2. 코인 매수

매수 창에서 주문 방식(지정, 시장, 자동), 수량, 가격(지정가)을 입력한 뒤 ‘매수’ 버튼을 누릅니다. 지정가, 시장가를 선택할 수도 있습니다. 지정가는 체결할 코인 가격을 직접 입력하는 것이고, 시장가는 시장 가격으로 즉시 체결되는 방식을 의미합니다.

빗썸 거래소 역시 ‘자동 매수, 매도’ 주문이 가능합니다. 참고로 호가 단위는 코인 가격에 따라 다른데, 비트코인은 1,000원(약 0.00002 비트코인) 단위로 주문 가능하며, 최소 주문 가능 가격은 0.0001 BTC(약 5천 원)입니다.

지정을 하시던 개인의 선택이고 금액을 정하고 매수를 누르면 암호화폐를 사실 수 있습니다. 해당 과정에서 ‘무조건’ 최대 주문을 하실 필요는 없습니다.

BTC 매수

BTC 매도

주문형태 지정가 시장가 자동 ?

주문가능 0 원 [상승장 렌딩](#) **i**

주문가격 35,978,000
최대 주문 가능 수량 0.0000

주문수량 최소 ≈0.0001 BTC

0% **최대**

주문금액 최소 금액0 원

수수료 ? [수수료 쿠폰 구매](#)

3. 코인 매수

비트코인을 파는 법도 사는 법과 동일합니다. '매도' 창으로만 바꿔 주문방식, 거래량, 가격을 입력한 후 '매도' 버튼을 누르면 됩니다.

BTC 매수

BTC 매도

주문형태 지정가 시장가 자동 ?

주문가능 0.00000000 BTC [하락장 렌딩](#) **i**

주문가격 36,012,000
최대 매도 가능 금액 0

주문수량 최소 ≈0.0001 BTC

0% **최대**

주문금액 최소 금액0 원

수수료 ? [수수료 쿠폰 구매](#)

빗썸 거래소에 대한 평가

빗썸(Bithumb)은 국내 거래량 장기간 거래량 1위를 차지한 적이 있습니다. 하지만 거래량과 방문자수가 많은 만큼 사건사고도 끊이지 않았던 거래소이기도 합니다. 해킹문제, 서버 다운 문제 등으로 잡음이 있었지만 다행히 자체적으로 해결이 원만하게 되어 아직도 많은 분들이 이용을 하고 있습니다.

신규 상장 코인 등의 거래 폭주 시 지속적으로 서버가 멈추면서 불편을 많이 겪고, 농협 계좌 사용(농협 계좌 없이 원화 입출금 불가), 18년 6월에 해킹을 당하게 되면서 인지도가 많이 떨어진 적도 있기는 하지만, 빗썸(Bithumb)은 빠른 입금반영시간, 높은 거래량으로 만족스러운 거래를 할 수 있는 거래소입니다.

빗썸의 장점은 거래량이 많다보니 슬리피지 발생이 거의 없고, 체결이 잘 이루어집니다. 24시간 고객센터 운영도 잘 되고 있어 야간 거래시에도 고객센터 이용이 가능합니다. 해킹과 개인정보 유출 문제로 인해 보안수준이 보다 강화되었고, 다양한 자체 개발 매매 시스템 이용도 가능합니다.

단점은 잊혀지지 않은 사건들에 대한 불신과 쿠폰 미적용시 비싼 수수료가 적용될 수 있다는 점입니다. 빗썸의 홈페이지 상단 '상품/서비스' 카테고리에서 정액쿠폰을 클릭하시면 다양한 쿠폰을 구매하여 적용할 수 있습니다. 거래금액대별로 할인 폭이 크긴 하지만 쿠폰도 무료발행이 아닌 구매를 해야하는 점이 다소 아쉽게 보입니다.

가상자산의 변동성이 무척이나 커진 만큼 투자에는 각별하게 신경써서 적절한 타이밍에 투자하시고 수익 창출 많이 하시기를 기원하겠습니다.

BTCC는 BTC/USDT 무기한 선물을 최대 225배 레버리지로 제공하며 하단 버튼으로 거래해 보세요!

[TRADE_PLUGIN]BTCUSDT,BTCUSDT[/TRADE_PLUGIN]

BTCC 가입하고 보너스 받으세요



[안드로이드 버전 다운로드](#)

[iOS 버전 다운로드](#)

[신규 유저 한정 이벤트\(입금 및 거래 시 10,055USDT 보상\) <<<<](#)

빗썸 외에 추천할 만한 거래소-BTCC



BTCC 거래소는 2011년 설립되어 세계에서 가장 오래 운영 중인 암호화폐 거래소입니다. 설립 후 단 한차례도 해킹 피해 사례가 없는 강력한 보안을 자랑해 투자자가 보다 더 안전하게 거래할 수 있는 환경을 제공하고 있습니다. [미국 금융감독국\(MSB\)](#) 및 [캐나다 금융감독국\(MSB\)](#) 등 암호화폐 라이선스까지를 획득했습니다. 그 만큼 믿고 신뢰할 수 있는 거래소입니다.

BTCC 거래소는 대형 채굴장, 암호화폐 거래소 및 암호화폐 지갑을 제공하는 암호화폐에 대한 전반적인 비즈니스의 수직 계열화를 이루었습니다.

BTCC 거래소는 다양한 고유의 기능과 서비스를 유지한 채 전 세계 고객들에게 서비스를 공급하고 있습니다. 비트코인과 알트코인을 제공하며 선물 거래에 최적화된 거래소입니다. 무엇보다 한국어 지원이 완벽히 되어있어 정말 편리하게 거래를 이용할 수 있습니다.

BTCC에 가입하기

BTCC 앱 다운로드

다음 QR 코드를 스캔하고 링크를 통해 iOS 및 안드로이드 앱을 다운로드할 수 있습니다.

[애플 다운로드 QR 코드](#) / [안드로이드 다운로드 QR 코드](#)



BTCC 거래소는 실명인증을 완료해 유저들이 보안에 신경을 쓰지 않아도 되도록 강화를 하였으며 출금한도를 높히는 것 또한 추천을 하고 있습니다.

구글이나 핸드폰번호 이메일 인증등으로 출금 시 2단계 인증이 진행되고 로그인 기록까지도 확인이 가능합니다. 회원가입 또한 구글이나 페이스북으로 간편하게 진행이 가능합니다.

BTCC 가입

구글플레이스토어, 앱스토어에서 BTCC를 검색하고 위 모양의 앱을 다운받아줍니다. 그 후 앱을 실행한 뒤 가입하기 버튼을 눌러줍니다. 가입방법엔 이메일로 가입하는 방법과 휴대폰 번호로 가입하는 방법 두가지가 있습니다. 어떤 것으로 해도 상관없으며 편하신 방법을 택해주시면 됩니다.

첫 비트코인 거래를 BTCC에서 해보세요.

이메일 | 휴대폰 번호

+82 ▼

초대 코드 (선택 사항) ▲

Google Facebook Apple ID

가입을 계속 진행함으로써 귀하가 당사의 [《개인정보 보호정책》](#) [《서비스 약관》](#) [《리스크 공시》](#) 당사는 귀하의 사전 동의 없이 귀하의 개인 정보를 공개하지 않습니다.

핸드폰 번호로 가입할 경우 로봇이 아니라는 인증과 함께 문자로 4자리 인증번호가 발송됩니다. 코드를 확인하고 입력해줍니다.


마지막으로는 이메일 연동과정입니다. 마찬가지로 메일주소를 입력하고 메일로 온 인증번호를 적어주면 가입이 완료됩니다. 이 과정은 건너뛸 수도 있는데, 이 때에는 우측 상단의 ‘건너뛰기’ 를 눌러주시면 됩니다.

추가적으로 인증 절차가 필요하니, 꼭 실제로 사용중이신 번호나 이메일을 기입하셔야 합니다.

BTCC는 BTC/USDT 무기한 선물을 최대 225배 레버리지로 제공하며 하단 버튼으로 거래해 보세요!

[TRADE_PLUGIN]BTCUSDT,BTCUSDT[/TRADE_PLUGIN]

[BTCC 가입하고 보너스 받으세요](#)



[안드로이드 버전 다운로드](#)

[iOS 버전 다운로드](#)

[신규 유저 한정 이벤트\(입금 및 거래 시 10,055USDT 보상\) <<<<](#)

BTCC 선택한 이유는?



BTCC 거래소는 2011년 설립되어 세계에서 가장 오래 운영 중인 암호화폐 거래소입니다. 설립 후 단 한차례도 해킹 피해 사례가 없는 강력한 보안을 자랑해 투자자가 보다 더 안전하게 거래할 수 있는 환경을 제공하고 있습니다. [미국 금융감독국\(MSB\)](#) 및 [캐나다 금융감독국\(MSB\)](#) 등 암호화폐 라이선스까지를 획득했습니다. 그 만큼 믿고 신뢰할 수 있는 거래소입니다.

BTCC에서는 USDT로 결제되는 USDT 마진 선물과 암호화폐로 결제되는 인벤스 선물의 두 가지 유형의 암호화폐 선물을 거래할 수 있습니다. 현재 해당 거래소는 BTC, ETH, DOGE, XRP, SOL 등 200개 이상의 코인에 대한 무기한 선물 거래를 제공합니다.

BTCC에서는 ‘데일리’, ‘무기한’이라는 2가지 선물 계약을 제공합니다. 특별히 데일리 선물 계약 같은 경우 현재 비트코인(BTC) 및 이더리움(ETH)만 지원합니다.

또한 다른 거래소와 다르게 BTCC거래소에서 자체 개발 상품인 USDT를 이용해서 주식과 금,은을 거래할 수 있는 금융 상품을 출시했습니다. BTCC 거래소가 타 거래소와 눈에 띄는 차별점은 토큰 주식, 토큰 금융 상품 그리고 토큰화 선물 시스템입니다. 이외에도 카피드레이딩까지 제공합니다.

이에 더해 BTCC의 거래 수수료는 세계 최저 수준인 **최소 0%**입니다. 테이커, 메이커를 구분하지 않고 추가 수수료나, 숨겨진 수수료 등이 없는 투명하고 낮은 수수료 정책을 지원하고 있습니다. 거래 시 최소 금액이 2 USDT로 거래가 가능하기 때문에 진입장벽이 낮아 초보 투자자들에게 부담 없이 거래를 진행해 볼 수 있습니다.

[BTCC 거래소에 대한 모든 것...BTCC는 어떤 거래소일까요?](#)

암호화폐 투자가 주식과 다른점

(1) 상한가, 하한가가 없습니다.

알트코인의 경우 하루 변동폭이 100% 이상인 경우가 많이 있습니다.

(2) 장마감 시간이 없습니다.

24시간 거래가 돌아갑니다. 그러므로 현물의 경우 지정가 매수/매도, 선물의 경우 시세 알림 설정, 지정가 거래, SL/TP(손익/익절) 설정을 하여 안전하게 거래하는 것이 중요합니다.

(3) 매도 후 즉시 출금이 가능합니다.

(4) 구매 금액에 따라 자유롭게 투자할 수 있습니다.

주식은 1주 단위로 구매해야 합니다.

(5) 국내 거래소의 경우, 해당 거래소에 연동되어있는 은행계좌를 오픈해야하고, 해당 계좌를 통해서만 원화 입출금이 가능합니다.

주식 거래소는 어느 은행에서나 바로 입출금할 수 있어 더 편리한 점이 있습니다.

BTCC는 BTC/USDT 무기한 선물을 최대 225배 레버리지로 제공하며 하단 버튼으로 거래해 보세요!

[TRADE_PLUGIN]BTCUSDT,BTCUSDT[/TRADE_PLUGIN]

BTCC 가입하고 보너스 받으세요

관련페이지:

[BTCC 거래소 리뷰\(가입,출입금,이벤트 등\), BTCC 거래소 안정하나요?](#)

[업비트 거래소 살펴보기\(입출금, 거래 방법, 가입 방법\) 및 BTCC로 출금](#)

[업비트에서 BTCC 거래소로 XRP 송금하는 방법 \(출입금\)](#)

[BTCC 거래소 가입 방법 및 이벤트 혜택 정리](#)

[BTCC거래소, 페페코인\(PEPE\) 및 수이\(SUI\) 상장...PEPE 거래량 도지코인 추월](#)

[비트코인 구입 방법 - \(업비트, BTCC\) 초보자 가이드](#)

더 많은 내용은 [BTCC 뉴스](#) 및 [BTCC 아카데미](#)에 확인 할 수 있습니다.

BTCC 가입혜택

BTCC는 신규 유저들을 위해서 가입하면 보너스를 받을 수 있는 이벤트를 준비합니다. 지금 가입 및 거래하면 최대 **10,055USDT**를 받을 수 있습니다. 또한 입금 금액에 대비 VIP 등급 높을 수 있습니다(**입금↑ VIP↑**).VIP가 되면 거래 수수료 할인 또 다른 혜택을 누릴 수 있습니다.

BTCC 가입하고 보너스 받으세요

BTCC 거래소

- 12년 보안 무사고
- **암호화폐 라이선스를 획득한 믿음직한 거래소**
- 전세계 규제 준수
- 세계 최저 수수료 **(0%)**
- 최대 **225**배 레버리지 제공
- 무료 모의 거래 가능
- 풍부한 유동성 및 오더북
- 토큰화 주식 및 암호화폐 출시
- 원화입금 지원
- 24x7 시간 한국어 고객센터 제공
- 최신 시장 동향 및 투자 교육 제공
- PC/모바일 거래 가능
- 다양한 이벤트

관련페이지:

[BTCC에서 암호화폐 선물 계약 거래하는 방법 - BTCC](#)

[비트코인 구입 방법 - \(업비트, BTCC\) 초보자 가이드](#)

[2023년 비트코인 투자 가이드 총 6개 정리 및 코인 거래소 추천 - BTCC](#)

[암호화폐 사는 법 소개-안전하고 편리하게 돈을 벌다 - BTCC](#)

[비트코인 마진 \(거래소\) 란? 그의 거래하는 방법\(레버리지\) 소개 - BTCC](#)

[비트코인 레버리지/마진거래 하는법 및 관련 거래소 순위 - BTCC](#)

[마진거래 이해하기,마진 및 레버리지 어떤 관계? 마진거래 진행하면? - BTCC](#)

[레버리지/ 마진을 통해 비트코인을 늘리는 방법 \(뉴비\) \(btcc.com\)](#)

[\[가상화폐\] 마진거래와 선물거래의 차이점은 무엇일까요? - BTCC](#)

[레버리지란 무엇인가요? 가상화폐 레버리지 거래는 방법은? - BTCC](#)

[코인 차트 보는 법 소개 \(캔들차트\) | 초보자 가이드 - BTCC](#)

[어떻게 BTCC에서 대시\(DASH\) 선물 거래를 합니까?](#)

[어떻게 BTCC에서 스텔라 \(XLM\) 선물 거래를 합니까?](#)

[어떻게 BTCC에서 카르다노 \(ADA\) 선물 거래를 합니까?](#)

[어떻게 BTCC에서 리플 \(XRP\) 선물 거래를 합니까?](#)

[어떻게 BTCC에서 EOS 선물 거래를 합니까?](#)

[어떻게 BTCC에서 비트코인 캐시 \(BCH\) 선물 거래를 합니까?](#)

[어떻게 BTCC에서 라이트코인 \(LTC\)선물 거래를 합니까?](#)

[어떻게 BTCC에서 이더리움 \(ETH\) 선물 거래를 합니까?](#)

[어떻게 BTCC에서 비트코인\(BTC\) 선물 거래를 합니까?](#)

BTCC 거래소 사용법(입금)

[BTCC 거래소 리뷰\(가입,출입금,이벤트 등\), BTCC 거래소 안정한가요?](#)

[BTCC 거래소 가입 방법 및 이벤트 혜택 정리 - BTCC](#)

[BTCC | 거래 시작하는 방법 \(가이드\) - BTCC](#)

[BTCC 입금 안내 |크게 2가지 방법을 알려 드립니다! - BTCC](#)

[USDT 구매방법 알아보기, BTCC에서 코인교환 및 계좌이체로 USDT 구매 - BTCC](#)

[바이비트 출금: 바이비트에서 BTCC 거래소로 리플\(XRP\)출금 - BTCC](#)

[업비트 출금: 업비트에서 BTCC거래소로 XRP\(리플\) 출금 - BTCC](#)

[빗썸 출금: 크게 2가지 빗썸 출금 방법 소개 - BTCC](#)

[비트겟에서 BTCC로 입금하는 방법 - BTCC](#)

투자가이드:

[금보다 뜨는 은\(銀\), 은 가격 전망 및 투자 방법은?](#)

[TSMC 주가 및 주식 정보, TSMC 주가 미래 전망 및 주식 투자 방법](#)

[금 시세 전망: 2023년 금 값 3000달러 되나? 금 투자는? - BTCC](#)

[콜 옵션, 풋 옵션 뜻은? 이들의 매수 매도는? 어떤 리스크가 있을까?](#)

[메타버스 관련주 리스트 정리, 메타버스 ETF는? 관련주 투자 전망 및 방법](#)

[금 시세 전망: 2023년 금 값 3000달러 되나? 금 투자는?](#)

[테슬라 주가 전망 2023-2030년, 테슬라 주식은 좋은 투자입니까?](#)

[코스피\(200\) 야간 선물 이란? 그의 거래시간 및 투자 방법은?](#)

[구글 알파벳A,C 주가 및 투자 궁금이라면,여기 구글 주식 전면 소개](#)

핫한 암호화폐 소개:

[ChatGPT\(챗GPT\) 사용법 소개, 어떻게 가입합니까? - BTCC](#)

[Chat GPT 란? ‘구글의 시대 끝났다’ 평가 나온 그는 할 수 있는 일? - BTCC](#)

[밈 코인이란? 어떤 인기 밈 코인있을까? 향후 전망은?](#)

[밀라디\(Milady\) 밈코인 LADYS 란? LADYS 코인 구매 방법은?](#)

[밈 코인 열풍 불은 페페코인\(PEPE\) 란? 그의 리스크 및 향후 전망은?](#)

[챗GPT보다 한술더...오토GPT\(AutoGPT\) 란 무엇입니까?](#)

[챗GPT에 질문...2030년 비트코인 전망은?](#)

[파이코인\(PI\)이란? 휴대폰만으로 채굴 가능합니까?](#)

[파이코인 노드\(Pi node\)란? 설치 방법 소개!](#)

[파이코인 시세 가격 예측 향후 전망 2023](#)