



[PDF Database Document] - BTCC Cryptocurrency Exchange

원문:

<https://www.btcc.com/ko-KR/academy/guide/about-ab-blockchain>

AB(에이비)란? AB 코인 정보, 시세 및 미래 전망 알아보기

최근 AB DAO의 토큰인 AB는 하루 만에 약 80% 가까운 상승률을 기록하며 투자자와 커뮤니티의 관심을 집중시켰습니다. AB는 2025년 2월에 뉴턴(Newton) 프로젝트에서 리브랜딩되었습니다. 리브랜딩 후 한 달 만에 AB는 가격 상승을 이어갔고, 2025년 3월 22일에 AB 토큰은 사상 최고가(ATH)인 0.017달러를 기록했습니다.

2025년 6월 7일 에 AB DAO는 네이티브 토큰 \$AB가 바이낸스의 얼리 액세스 독점 상장 플랫폼인 바이낸스 알파에서 공식적으로 거래된다고 발표했습니다.

이는 좋은 투자 옵션인가요?

본문에는 AB 프로젝트, AB 코인 정보, 시세 및 미래 전망에서 살펴보겠습니다.

□BTCC 앱 다운로드

방법1: 안드로이드 APK 다운

- 안드로이드 다운: [APK 다운](#)
- IOS 다운: 지역을 변경하고 앱을 다운로드할 수 있습니다.

방법 2: BTCC Lite 버전 앱

- [GooglePlay 다운로드](#)
- [App Store 다운로드](#)



AB Foundation and AB Blockchain

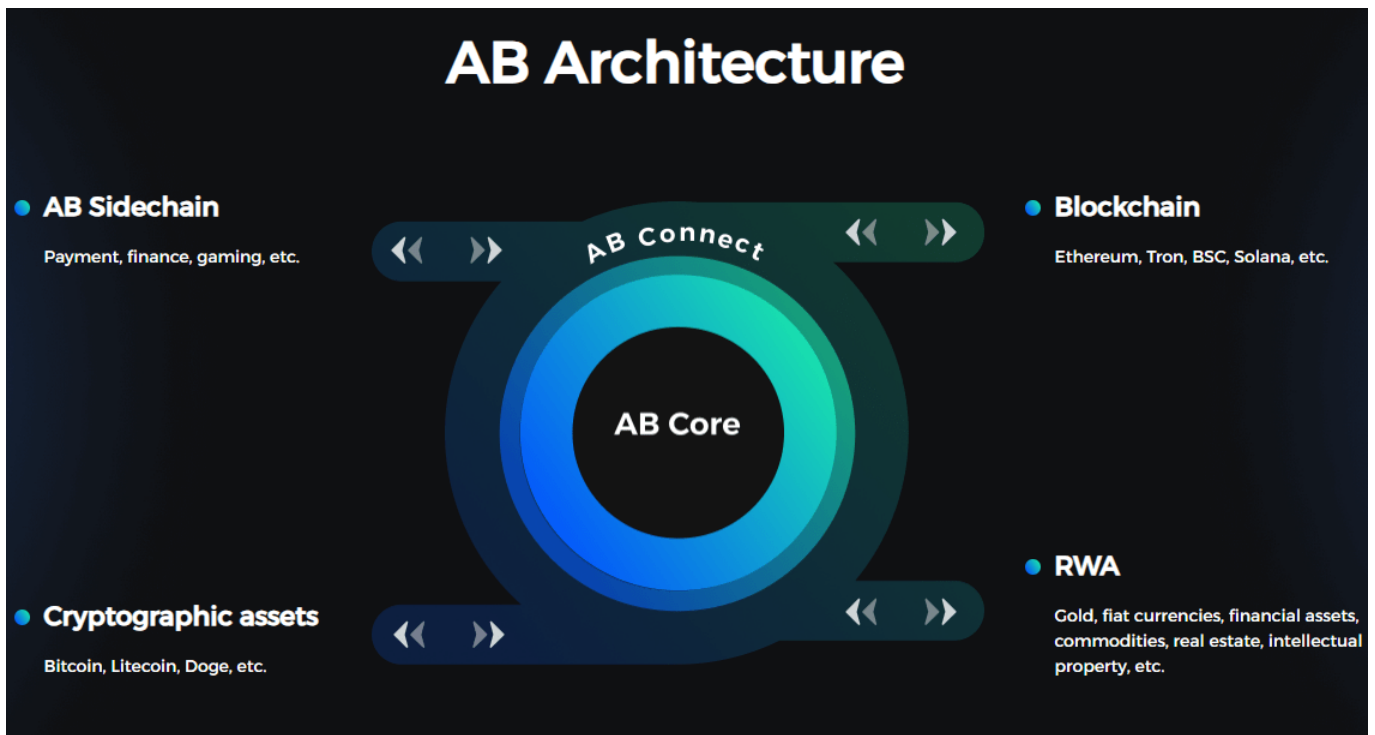
Expand Global Mission of “Technology for Good”

With 10 New Senior Advisors

www.ab.org

AB(에이비)란?

이전에 뉴터(Newton)로 알려졌던 AB는 디지털 경제와 [실물자산\(RWA\)](#) 간의 격차를 해소하고 토큰 이코노미를 최적화하는 데 중점을 둔 이기종 및 상호 운용 가능한 블록체인 네트워크입니다.



AB는 리브랜딩과 함께 [웹 3.0](#) 시대의 역동적인 요구를 충족하기 위해 다음과 같은 혁신적인 기능을 갖춘 더욱 발전된 아키텍처를 개발했습니다. AB DAO의 핵심은 자체 퍼블릭 블록체인 ‘**AB Core**’에 있습니다.

AB IoT(이전 AB 메인넷): AB의 메인체인은 생태계의 핵심 프레임워크 역할을 합니다. 메인넷은 [스마트 계약](#) 실행, 신속한 거래 처리, 그리고 탈중앙화된 거버넌스를 지원합니다. 개발자와 암호화폐 사용자의 다양한 요구를 충족하도록 설계되었습니다. 현재 IoT 데이터 온체인과 자산 상호운용 시나리오에 중점을 두고 AB IoT로 리브랜딩했습니다.

AB 사이드체인: AB는 다양한 산업의 특정 요구를 충족하기 위해 사이드체인도 개발했습니다. 이러한 사이드체인의 주요 목적은 메인넷의 혼잡을 완화하여 확장성과 효율성을 높이는 것입니다.

(블록체인)상호운용성: AB는 블록체인 간 크로스체인 통신을 용이하게 하여 원활한 자산 전송을 보장하고 더 나은 협업 및 연결성을 제공하도록 설계되었습니다.

RWA 토큰화: RWA는 AB에서 토큰화되어 블록체인에서 거래할 수 있습니다. 이 기능은 RWA 기술을 널리 보급하여 특히 부동산 및 금융과 같은 산업에서 도입이 확대되도록 합니다.

BTCC는 AB/USDT 무기한 선물을 최대 50배 레버리지로 제공하며 하단 버튼으로 거래해 보세요!

[TRADE_PLUGIN]ABUSDT,ABUSDT[/TRADE_PLUGIN]

BTCC 원화가입

BTCC 가입하고 최대 10,055USDT 받으세요!

AB(에이비)의 발전 역사

본래의 프로젝트명인 ‘뉴턴’을 2025년 새롭게 리브랜딩하며 프로젝트 확장이 진행되고 있습니다.

뉴턴 프로젝트는 2018년, 프로젝트 성장의 혜택을 누리는 구성원들이 함께하는 커뮤니티 경제를 구축한다는 비전을 가지고 시작되었습니다. 이제 AB로 리브랜딩하면서 이 프로젝트는 실물자산(RWA) 통합과 최적화된 토큰노믹스를 포함하는 더 넓고 발전된 블록체인 생태계 구축으로 전환되었습니다.

AB DAO는?

AB DAO는 탈중앙화 자율 조직(Decentralized Autonomous Organization)의 약자로, 중앙 권력이 없는 자율적 조직을 의미합니다.

AB DAO는 블록체인 기술을 활용해 모든 거래와 의사결정을 투명하고 자동화된 방식으로 처리합니다. 또한 스마트 컨트랙트를 이용해 구성원들이 직접 참여하고 관리할 수 있는 환경을 제공하며, 사용자는 네트워크 내 활동을 통해 발생하는 수익과 의사결정에 적극적으로 참여할 수 있습니다.

AB 프로젝트의 작동원리

AB는 이전 프로젝트인 뉴턴 프로젝트보다 더욱 발전된 수준으로 운영되는 동시에 커뮤니티 중심의 블록체인 경제라는 비전을 충실히 이행하고 있습니다.

AB의 핵심은 퍼블릭 블록체인 ‘AB Core’에 있습니다. 이 메인넷은 1초 만에 블록이 생성되는 고성능 구조를 기반으로 하며, 거래 수수료도 극히 낮아 다양한 실사용 사례에 최적화되어 있습니다.

메인넷 위에는 AB의 하이퍼 익스체인지 프로토콜(Hyper Exchange Protocol)이 구축되어 실질적인 가치

를 제공함으로써 비즈니스 디앱(DApp)에 기술 지원을 제공하도록 설계되었습니다. 이 기술 계층은 공급망, 디지털 및 신용 신원, 결제, 자가 자금 조달 등 다양한 기능을 지원합니다. 이 기술을 기반으로 하는 AB의 초기 애플리케이션 중 하나는 블록체인 기술을 활용하는 전자상거래 플랫폼인 뉴몰(New Mall)입니다.

AB는 리브랜딩을 통해 AB의 최적화된 기능을 보장하기 위해 사이드체인을 도입했으며, 이를 통해 확장성과 효율성이 향상되었습니다.

AB는 또한 RWA를 네트워크에서 블록체인 토큰으로 토큰화하여 하이퍼 익스체인지 프로토콜의 실제 활용도를 향상시킵니다. 이를 통해 자산 거래가 더욱 쉬워지고, 이는 더 많은 도입으로 이어집니다.

다른 핵심 기술

AB 커넥트

AB 커넥트(AB Connect)는 AB Core, 전용 사이드체인, 주요 퍼블릭 체인을 연결하여 AB 토큰이 어디에나 존재하고 진정한 크로스체인 자산이 될 수 있도록 합니다.

- EVM 호환 체인을 네이티브 지원하고 BSC 테스트넷 통합
- AB IoT ↔ ABCore ↔ BSC 간 자산 자유 이동 구현으로 네트워크 활성화 및 유동성 대폭 향상

UTP

UTP(Universal Transfer Protocol)는 AB 생태계 내에서 온체인 자산 전송을 위해 특별히 설계된 범용 프로토콜입니다. 온체인 자산의 운영 프로세스를 간소화하고, 사용자 참여 기준을 낮추며, 자산의 접근성과 유동성을 향상시키는 것을 목표로 합니다.

BTCC는 AB/USDT 무기한 선물을 최대 50배 레버리지로 제공하며 하단 버튼으로 거래해 보세요!

[TRADE_PLUGIN]ABUSDT,ABUSDT[/TRADE_PLUGIN]

BTCC 원화가입

BTCC 가입하고 최대 10,055USDT 받으세요!

AB 월렛

AB Wallet(AB 월렛)은 블록체인 네트워크 상의 암호화폐를 보관하고 거래할 수 있는 디지털 지갑 애플리케이션입니다. 쉽게 말해, 사용자가 코인이나 토큰 등의 디지털 자산을 안전하게 보관하고, 송금·결제 등에 사용할 수 있도록 도와주는 앱입니다.

주요 기능: 자산 보관, 거래, DApp 연동 등

다중 자산 보관 및 관리

- 이더리움, 비트코인, AB 코인 등 다양한 자산을 한 번에 관리

간편한 송금 및 교환

- “보내기(Send)” 기능 또는 QR 코드 스캔으로 쉬운 송금
- 지갑 내 스왑 기능으로 거래소 없이 코인 교환 가능

DApp 연동 (탈중앙화 앱 사용)

- 지갑 내 DApp 브라우저 내장, NFT, DeFi 서비스 바로 사용
- 자동 연동으로 초보자도 손쉽게 Web3 서비스 체험 가능

빠른 속도와 낮은 수수료

- 거의 실시간 처리 속도 + 저렴한 가스비
- 향후 Gasless 거래 환경 지원 예정

AB 코인



AB 토큰은 AB 블록체인 생태계의 핵심으로, 네트워크의 원활한 운영을 보장하도록 설계되었습니다. 유틸리티 토큰으로서, 다양한 애플리케이션을 구동하는 동시에 거래, 스마트 계약 및 기타 블록체인 작업을 실행하는 가스 토큰 역할을 합니다.

AB 토큰의 주요 유틸리티(출처: 네이버 abdaokor)

거래 수수료 및 네트워크 사용료

- AB DAO 네트워크 내 모든 거래 시 AB 토큰이 수수료로 사용됨
- 거래량 증가 → 자연스러운 토큰 수요 증가

DAO 거버넌스 참여

- AB 토큰 보유자 = DAO의 의사결정에 참여 가능
- 네트워크 업그레이드, 예산 배정 등 투표 기능 수행

사용자 보상 및 인센티브

- 네트워크 참여, 생태계 기여 등에 대한 보상 제공
- 사용자 참여를 지속적으로 유도하는 구조

스테이킹을 통한 수익 창출

- 보유 토큰을 [스테이킹](#)하면 추가 보상 획득
- 사용자와 네트워크 모두에게 윈윈 구조

BTCC는 AB/USDT 무기한 선물을 최대 50배 레버리지로 제공하며 하단 버튼으로 거래해 보세요!

[TRADE_PLUGIN]ABUSDT,ABUSDT[/TRADE_PLUGIN]

BTCC 원화가입

BTCC 가입하고 최대 10,055USDT 받으세요!

AB 코인 토크노믹스

AB 코인 총 공급량은 100억 개의 고정되어 있으며, 토큰 분배는 다음과 같습니다.

토큰 분배

- 커뮤니티 및 생태계 기금 (40%): 보상 및 개발 지원
- 팀과 초기 기여자 (20%): 장기적 책임 부여
- 전략적 투자자 및 파트너십 (15%): 확장 지원
- 재단 및 장기 개발 기금 (15%): 지속 가능한 개발 지원
- 마케팅 및 운영 비용 (10%): 필수 활동 지원

AB 코인 시세

AB 코인은 7월 23일(현지시간) 오후 8시 22분 현재 BTCC 거래소 마켓 기준으로 24시간 전 대비 2.41% 상승한 0.008815달러에 거래되고 있습니다. 현재 코인마켓캡 순위는 #114위이며, 실시가총액은 \$608,764,233 USD입니다.

[AB 가격](#)

BTCC는 AB/USDT 무기한 선물을 최대 50배 레버리지로 제공하며 하단 버튼으로 거래해 보세요!

[TRADE_PLUGIN]ABUSDT,ABUSDT[/TRADE_PLUGIN]

BTCC 원화가입











BTCC 가입하고 최대 10,055USDT 받으세요!

AB 코인 상장 거래소

AB 코인 상장 거래소는 다음과 같습니다. 신뢰하는 거래소를 선택하여 거래를 진행하는 것이 좋습니다.

AB 시장

[모두](#)[CEX](#)[DEX](#)[스팟](#)[무기한](#)[선물](#)[Filters](#)

#	거래소	페어	가격	+2% 깊이 ①	-2% 깊이 ①	거래량 (24시간)	거래량 %	신뢰도 ①
1	 PancakeSwap v3 (BSC)	USDT/AB	\$0.01531	--	--	\$756,227,128	73.88%	High
2	 Bitget	AB/USDT	\$0.01523	\$42,328	\$21,257	\$89,015,617	8.70%	High
3	 MEXC	AB/USDT	\$0.0152	\$27,738	\$11,568	\$347,670	0.03%	High
4	 Gate	AB/USDT	\$0.01524	\$10,834	\$11,976	\$3,144,824	0.31%	Moderate
5	 HTX	AB/USDT	\$0.01524	\$82,292	\$30,669	\$29,885,171	2.92%	High
6	 BingX	AB/USDT	\$0.01513	\$4,115	\$3,846	\$3,010,818	0.29%	High
7	 BitMart	AB/USDT	\$0.01522	\$1,641	\$1,788	\$240,603	0.02%	High
8	 LBank	AB/USDT	\$0.01523	\$2,920	\$3,514	\$60,238	<0.01%	High
9	 XT.COM	AB/USDT	\$0.01525	\$656	\$726	\$1,566,086	0.15%	High
10	 PancakeSwap v3 (BSC)	AB/WBNB	\$0.01533	--	--	\$113,685,482	11.11%	High

AB 코인을 거래하는 방법(ft.BTCC)

BTCC 거래소 기준으로 AB 코인을 거래하는 방법에 대해 설명하겠습니다.

1단계: BTCC 거래소 가입

우선 선물 거래 지원하는 해외 거래소에 가입하셔야 합니다. 여기는 BTCC 거래소 가입하는 것은 추천드립니다.

BTCC 앱 다운로드

방법1: 안드로이드 APK 다운

- 안드로이드 다운: [APK](#) 다운
- IOS 다운: 지역을 변경하고 앱을 다운로드할 수 있습니다.

방법 2: BTCC Lite 버전 앱

- [GooglePlay](#) 다운로드
- [App Store](#) 다운로드

BTCC 앱을 설치하고 실행한 후 BTCC 가입합니다. 이메일 또는 휴대전화 번호를 입력하여 간단하게 가입할 수 있으며, BTCC는 현재 등록 프로모션을 시작하고 있으며 가입하신 후에 **10 USDT** 보너스를 받을 수 있습니다. 신규 회원에게는 최대 **10,055 USDT** 보너스를 제공하는 특별 이벤트도 진행 중입니다.

BTCC 가입하기

가입하기

가입하는데 30초밖에 걸리지 않습니다

이메일

휴대폰 번호

+82

휴대폰 번호를 입력해주세요

비밀번호 설정

초대 코드 (선택 사항)▼

지금 가입하기

또는 다음 방법으로 가입

가입을 진행하면 BTCC의 [서비스 약관](#) 및 [개인정보 보호정책](#)에 동의하는 것입니다.

2단계: 입금 및 KYC

홈페이지에 “입금“을 클릭하며 원화입금과 암호화폐 입금 두가지로 가능하며 앱에서도 동일하게 해주시면 됩니다. 참고로 BTCC 플랫폼에서는 법정화폐(원화) 입금을 진행하기 전에 KYC 신원 인증을 완료해야 합니다.

- [BTCC 입금 안내 2025년, BTCC로 입금 후 선물 거래하는 방법](#)
- [2025년 테더 USDT 직접 구매하는 방법 3가지 \(ft.BTCC\)](#)
- [KYC 인증이란? KYC 인증 방법 및 종류 살펴보기\(ft.BTCC\)](#)

3단계: AB 거래하기

BTCC에서 AB 거래 단계는 다음과 같습니다.

1) 우선 앱 홈페이지에서 “선물“을 탭합니다. BTCC 거래소에는 USDT 무기한 [선물 거래](#), [인버스 선물](#), [카피 트레이딩](#) 및 [현물거래](#) 등 거래를 제공합니다.

2) “선물” 버튼을 클릭하시고 제품목록에서 거래할 코인을 선택하세요. 여기서 “선물” -> “USDT 무기한

선물”을 선택하고 **ABUSDT** 거래 페어를 찾으세요.

3) **AB** 코인 선물 계약을 선택하신 **ABUSDT**의 레버리지를 설정하세요. (참고로 ABUSDT 거래페어는 최대 50배의 레버리지 제공)

BTCC

ABUSDT

교차 주문 | 50배

시장가

가용

가격 (USDT)

현재 최고가

수량 (AB)

수량

계약 가치 ≈ 0.00USDT

최대 매수 93,500.00 | 93,600.00 AB

참고 마진 0.00 | 0.00 USDT

TP/SL 설정

매수/롱

매도/숏

가격(USDT)	수량(AB)
0.008870	45.80K
0.008857	26.60K
0.008840	11.70K
0.008832	7.70K
0.008823	74.60K
0.008821	27.10K
0.008811	4.60K
0.008804 ↓	
0.008797	33.00K
0.008782	36.60K
0.008780	5.40K
0.008774	4.00K
0.008765	4.60K
0.008755	259.70K
0.008742	4.40K

B36.30% S63.70%

포지션(2) 현재 주문(0) 거래 내역 계정 자산(USDT) 차

☐ 다른 거래 쌍 숨기기 더 보기

홈페이지 둘러보기 거래 카피 자산

4)지정가 주문 또는 시장가 주문 설정 후 거래 실행 (BTCC에는 시장가 주문/ 지정가 주문/ 손절매 주문의 3 가지 유형 제공하며 주문 유형 설정 후에 주문 수량 입력)

5)손절매(SL) 또는 목표 수익(TP) 설정을 통해 리스크를 관리합니다.

6) 모든 설정이 완료되면 [롱/매수] 또는 [숏/매도]를 클릭하여 포지션을 주문합니다.

7)포지션을 개설된다면 **AB** 선물 포지션에서 확인하실 수 있습니다. 매도하고 싶으면 포지션 청산을 선택하세요.

☐거래시 유용한 팁

- **시장가 주문:** 현재 시장에서 가장 좋은 가격으로 주문하여 빠른 거래를 성사시킵니다.
- **지정가 주문:** 지정가 주문은 사용자가 설정한 매수/매도 가격이며 시장의 상단/하단으로 급락하는데 사용됩니다. 시장이 제한 가격에 도달한 후 거래가 가능합니다.
- **손절매 주문:** 손절매 주문은 사용자가 매수/매도 가격을 설정할 수 있는 고급 지정가 주문인 “브레이크아웃 주문”으로 해석될 수 있습니다. 시장이 제한 가격에 도달한 후 거래가 가능합니다.

BTCC 거래소



BTCC 거래소는 2011년 설립되어 세계에서 가장 오래 운영 중인 암호화폐 거래소입니다. 설립 후 단 한 차례도 해킹 피해 사례가 없는 강력한 보안을 자랑해 투자자가 보다 더 안전하게 거래할 수 있는 환경을 제공하고 있습니다. [미국 금융감독국\(MSB\)](#) 및 [캐나다 금융감독국\(MSB\)](#) 등 암호화폐 라이선스까지를 획득했습니다. 그 만큼 믿고 신뢰할 수 있는 거래소입니다.

BTCC는 [현물 거래](#), [카피 트레이딩](#), [선물 거래](#)의 세 가지 유형의 거래를 제공합니다. BTCC에서는 USDT로 결제되는 [USDT 마진 선물\(U-backed 계약\)](#)과 암호화폐로 결제되는 [인버스 선물\(Coin-backed 계약\)](#)이라는 두 가지 유형의 암호화폐 선물 계약을 거래할 수 있습니다. 뿐만 아니라 BTCC는 SHIB, BTC, ETH, DOGE, XRP, SOL 등 300개 이상의 코인에 대한 무기한 선물 거래를 제공합니다.

추가로 BTCC를 사용하면 누구나 **2USDT**의 적은 금액으로 투자를 시작할 수 있으며 선물 계약의 모의 거래도 지원하므로 빠르게 시작할 수 있습니다. 따라서 초보 투자자라도 비트코인 선물 시장에 빠르게 적응할 수 있으며 **1~500배**의 레버리지를 자유롭게 선택할 수 있습니다. 이에 BTCC 거래소가 투자자가 암호화폐에 투자할 수 있는 최고의 플랫폼이라고 할 수 있습니다.

- [비트코인 마진거래/레버리지 거래 하는법 및 마진 거래소 순위 추천](#)
- [코인 레버리지 거래란? 암호/가상화폐 레버리지 거래는 방법은?](#)

- [가상화폐/암호화폐 현물 거래란? 현물 거래 방법 살펴보기\(ft.BTCC\)](#)
- [카피 트레이딩\(Copy Trading\)란? 하락장에 카피 트레이딩 방법 정리](#)
- [비트코인/코인 선물이란? 코인 선물 거래 방법 및 관련 거래소 추천](#)
- [암호화폐 선물\(마진\) 거래란? BTCC에서 선물 거래하는 방법](#)
- [\(코인마진\)인버스 무기한 선물, USDT 무기한 선물이란? 거래 방법은?](#)
- [BTCC 거래소에 대한 모든 것...BTCC는 어떤 거래소일까요?](#)

마치며

AB는 블록체인 기술의 획기적인 발전을 보여주며, 뉴턴(Newton)의 기존 브랜드를 현실 세계 도입 비전에 더욱 부합하도록 새롭게 개명했습니다. AB는 AB 메인넷, 고성능 사이드체인, 그리고 크로스체인 상호운용성을 활용하여 확장 가능하고 효율적인 블록체인 생태계로 자리매김하고 있습니다.

금융, 게임, 공급망, 자산 토큰화 등 다양한 활용 사례를 통해 AB는 블록체인 기술을 일상 애플리케이션에 원활하게 통합할 수 있도록 지원합니다. AB DAO를 통한 탈중앙화 거버넌스 모델은 투명성과 커뮤니티 중심의 혁신을 보장합니다. AB는 생태계를 지속적으로 확장해 나가면서 블록체인의 주류 도입을 촉진하고, 기존 산업에 웹3 솔루션으로의 전환점을 제공할 것입니다.

더 많은 내용은 [BTCC 뉴스](#) 및 [BTCC 아카데미](#)에 확인 할 수 있습니다.

BTCC 가입혜택

BTCC는 신규 유저들을 위해서 가입하면 보너스를 받을 수 있는 이벤트를 준비합니다. 지금 가입 및 거래하면 최대 **10,055USDT**를 받을 수 있습니다. 또한 입금 금액에 대비 **VIP** 등급 높을 수 있습니다(**입금↑ VIP↑**). **VIP**가 되면 거래 수수료 할인 또 다른 혜택을 누릴 수 있습니다.

[BTCC 가입하고 보너스 받으세요](#)

BTCC 거래소

- 안 무사고
- 암호화폐 라이선스를 획득한 믿음직한 거래소
- 전세계 규제 준수
- 업계 최저 수수료
- **1~500배** 레버리지 제공
- 무료 모의 거래 가능
- 풍부한 유동성 및 오더북
- 토큰화 주식 및 암호화폐 출시
- 원화입금 지원
- 24x7 시간 한국어 고객센터 서비스 제공
- 최신 시장 동향 및 투자 교육 제공
- PC/모바일 거래 가능
- 다양한 이벤트

(BTCC에서) 암호화폐 투자 방법:

- [밈 코인 사는법 알아보기... 밈코인을 구매할 수 있는 3가지 방법](#)
- [BTCC에서 암호화폐 선물 계약 거래하는 방법 - BTCC](#)
- [2023년 비트코인 투자 가이드 총 6개 정리 및 코인 거래소 추천 - BTCC](#)
- [암호화폐 사는 법 소개-안전하고 편리하게 돈을 벌다 - BTCC](#)
- [코인 차트 보는 법 소개 \(캔들차트\) | 초보자 가이드 - BTCC](#)
- [비트코인 룬 숏 뜻은? 비트코인 룬 숏 하는법 살펴보기](#)
- [BTCC에서 비트코인\(BTC\) 선물 거래하는 방법](#)
- [BTCC에서 이더리움 \(ETH\) 선물을 거래하는 방법](#)
- [BTCC에서 리플\(XRP\) 선물을 거래하는 방법](#)
- [BTCC에서 비트코인 캐시\(BCH\) 선물을 거래하는 방법](#)
- [BTCC에서 페페코인\(PEPE\)을 거래하는 방법](#)
- [BTCC에서 도지코인\(DOGE\)을 거래하는 방법](#)
- [BTCC에서 이오스\(EOS\) 선물을 거래하는 방법](#)
- [BTCC에서 스텔라 \(XLM\) 선물을 거래하는 방법](#)
- [BTCC에서 라이트코인 \(LTC\) 선물을 거래하는 방법](#)
- [베이비 도지코인 구매방법, 거래소 및 BABYDOGE 시세 살펴보기](#)

(BTCC에서) 비트코인 마진거래 가이드

- [비트코인 마진 \(거래소\) 란? 그의 거래하는 방법\(레버리지\) 소개 - BTCC](#)
- [비트코인 레버리지/마진거래 하는법 및 관련 거래소 순위 - BTCC](#)
- [마진거래 이해하기, 마진 및 레버리지 어떤 관계? 마진거래 진행하면? - BTCC](#)
- [레버리지/마진을 통해 비트코인을 늘리는 방법 \(뉴비\) \(btcc.com\)](#)
- [\[가상화폐\] 마진거래와 선물거래의 차이점은 무엇일까요? - BTCC](#)
- [레버리지란 무엇인가요? 가상화폐 레버리지 거래는 방법은? - BTCC](#)

입출금 관련 가이드:

- [BTCC 입금 안내 | 크게 2가지 방법을 알려 드립니다! - BTCC](#)
- [USDT 구매방법 알아보기, BTCC에서 코인교환 및 계좌이체로 USDT 구매 - BTCC](#)
- [바이비트 출금: 바이비트에서 BTCC 거래소로 리플\(XRP\)출금 - BTCC](#)
- [업비트 출금: 업비트에서 BTCC거래소로 XRP\(리플\) 출금 - BTCC](#)
- [빗썸 출금: 크게 2가지 빗썸 출금 방법 소개 - BTCC](#)
- [비트겟에서 BTCC로 입금하는 방법 - BTCC](#)

핫한 암호화폐 들

- [파이코인, OKX에 성공적으로 상장...상장 가격은?](#)
- [파이코인\(PI\) 시세 가격 예측 및 향후 전망 2025](#)
- [파이코인 업비트 상장 가능하나요? 거래소로 PI 출금 방법 보기](#)
- [파이코인 KYC의 모든 것...파이코인 KYC 방법, 신청 오류 해결책](#)
- [파이코인 채굴 방법 알아보기, PI 코인 상장되나요?](#)

- [파이코인\(PI\)이란? PI 코인 용도 및 가격 분석...향후 전망은?](#)
- [파이코인 노드\(Pi node\)란? 파이 노드 설치 방법 소개!](#)
- [파이코인\(PI\)은 사기\(스캠\)인가요? 어떤 리스크가 있을까?](#)
- [파이코인 지갑\(Pi Wallet\)이란? 지갑 생성 방법 살펴보기](#)