



[PDF Database Document] - BTCC Cryptocurrency Exchange

원문:

<https://www.btcc.com/ko-KR/academy/crypto-basics/업비트에서-btcc거래소에-xrp리플-입금하는-방법>

업비트에서 BTCC거래소에 XRP(리플) 입금하는 방법

업비트에서 [BTCC거래소](#)로 XRP(리플) 입금하는 방법에 대해서 알아보까요?

BTCC는 VerifyVASP의 정회원이며, 현재 업비트의 출금 거래소 등재를 위해 추가 문서 심사 중에 있습니다.

업비트에 BTCC가 등재되는 대로 공지를 드리겠습니다.

현재는 업비트 입출금 시 100만 원 이내로 나누어 주시기 바랍니다.

1단계: [BTCC거래소](#)에서 XRP주소 및 태그 복사하기



실제 거래 ▾



BTC

21159.38

3년간 변동률
453.88%



지금 거래하기

BTCC, 이제 원화로 암호화폐 구매가 가능합니다.



입금



코인 구매



교환



친구초대



실시간 채팅



이벤트



미션센터



공식 카카오톡 채널

BTCC거래소 카카오톡채널에
BTCC계정을 인증하고
증정금을 받아보세요!



위클리 :
매주 최대
보너스를

I 인기



홈



마켓



계약



자산



1) BTCC 앱 홈 중앙에서 입금을 클릭합니다.



입금 코인 선택

정확한 암호화폐를 선택하고 다른 거래소에서 선택한 것과 동일한지 확인하십시오. 그렇지 않으면 자산이 도착하지 않거나 복구할 수 없습니다.



USDT



XRP



USDC



ETH



BTC



ADA

[지금 코인 구매 >](#)



2) 입금코인 리스트에서 **XRP**를 선택합니다.

입금 XRP

블록체인 네트워크

Ripple



입금 주소

r3YHSMxga8zMnpjwMAtu9zNAsT8K4pBA



입금 주소와 태그 둘 다 필요 합니다.

리플 데스티네이션 태그

3787



[지금 코인 구매 >](#)

주의 사항

입금은 건당 900XRP 미만이어야 하며 여러번 입금이 가능합니다.

1. 이 주소는 XRP주소입니다. 이 주소에 XRP이외 다른 암호 화폐를 입금하지 마십시오. 그렇지 않으면 자산이 손실될 수 있습니다.
2. 최소 입금 금액은 2XRP이며, 이 금액보다 작은 입금 금액은 적립되지 않으며 반환 받으실 수 없습니다.
3. 이 주소에 입금이 이루어지려면 네트워크 노드를 확인해야하며 네트워크 혼잡에 따라 계좌에 반영되는 속도에 영향을 줄 수 있습니다. XRP가 도착할 때까지 잠시 기다려주십시오.

3) **BTCC** 본인 계정에서 주소와 데스티네이션 태그를 복사합니다.

QR코드를 사용할 경우, 주소와 태그 따로 둘 다 스캔하여야 합니다.

태그가 누락되면 입금처리가 안되니 꼭 주의 하시기 바랍니다.

2단계: 업비트에서 **XRP**를 출금하여 **BTCC**로 입금하기



1) 업비트 앱 우측 하단의 “입출금”을 눌러주세요.

< XRP 출금하기

주소

전화번호

출금방식 ②

☒ 일반출금 ☐ 바로출금

출금가능 ②

50 XRP

출금한도 ②

5,000,000,000 KRW

출금수량

출금수량 입력 (BTCC 최소 입금수량: 2XRP)

XRP

10%

25%

50%

최대

≈ 0 KRW

수수료 (부가세 포함)

1 XRP

총출금 (수수료 포함)

1 XRP

확인

III

O

<

2) 'XRP(리플)'를 선택하고, 출금수량을 입력하고 '확인'을 클릭합니다.

업비트의 리플 수수료는 '1XRP' 입니다.

***BTCC** 최소 입금수량은 **2XRP**입니다.

그 이하 수량은 입금처리 되지 않습니다.

주의 하시기 바랍니다.

****데스티네이션** 태그를 누락하면 입금처리가 안됩니다.

오입금처리는 1주일이 소요되며, 절차가 까다롭습니다.

태그를 꼭 입력해주세요!

< XRP 출금하기

100만원 미만 출금 시 **추가 정보 확인 없이** 받는사람 주소를 통해 출금을 신청할 수 있습니다.

받는사람 주소

QR코드

주소선택

BTCC에서 복사한 XRP주소 붙여넣기

데스티네이션 태그

BTCC에서 복사한 데스티네이션 태그

메모남기기(선택)

☒ 아래 XRP 출금 안내 및 주의사항을 읽고 동의합니다.

- 리플 개인지갑으로 송금하시는 경우, 최초 송금시에는 10XRP 이상 송금해야 리플 네트워크에서 처리됩니다.
- 디지털 자산의 특성상 출금신청이 완료되면 취소할 수 없습니다. 보내기전 주소와 수량을 꼭 확인해주세요.
- Destination Tag 입력은 선택사항이지만, 송금받을 지갑 또는 거래소에서 필요로 하는 경우 꼭 입력하셔야 합니다.
- 리플은 리플 지갑으로만 송금 가능합니다. 다른 디지털 자산 지갑으로 잘못 송금하는 경우 업비트에서 도와드릴 수 있는 부분이 없습니다.
- 출금신청 완료 이후의 송금 과정은 블록체인의 네트워크에서 처리됩니다. 이 과정에서 발생할 수 있는 송금 지연 등의 문제는 업비트에서 처리가 불가능합니다.
- 출금은 업비트의 핫월렛에서 진행되기 때문에 출금이 이루어지는 주소는 회원님의 입금 주소와 동일하지 않습니다.
- 부정거래가 의심되는 경우 출금이 제한될 수 있습니다.
- 타인의 지갑이나 요청 등으로 본인 명의의 업비트 계정을 타인에게 대여 시 법적 처벌 대상이 될 수 있습니다.
- 실명 인증된 계정을 타인에게 대여하는 경우 개인정보 노출 위험에 처할 수 있습니다.

출금신청



3)받는사람주소: BTCC에서 복사한 XRP주소 붙여넣기

데스티네이션 태그: BTCC에서 복사한 데스티네이션 태그 입력

출금 및 주의사항에 동의하고 ‘출금신청’을 클릭합니다.

< XRP 출금하기

100만원 미만 출금 시 **추가 정보 확인 없이** 받는사람 주소를 통해 출금을 신청할 수 있습니다.

받는사람 주소

QR코드

주소선택

r3YHSMxgc8zMnpjwMAtu9zNAsT8K4pBAMH

데스티네이션 태그

857

메모 남기기(선택)

☒ 아래 XRP 출금 안내 및 주의사항을 읽고 동의합니다.

해당사항이 있으신가요?

- ✓ 검찰, 경찰, 금융감독원으로부터 이체 요청
- ✓ 가족이나 자녀, 지인에게 카카오톡, 문자 등을 통해 이체 요청
- ✓ 신용등급 상향, 저금리 전환, 대출 수수료를 명목으로 이체 요청
- ✓ 취업 목적이나 타인의 자금으로 구매 대행을 하기 위해 출금
- ✓ 인터넷으로 알게 된 지인(외국인)의 투자 권유로 이체 요청

네

아니오

4) 최근 타인의 부탁을 받아 코인 구매대행을 하는 등

보이스피싱이 자주 발생하여 이를 방지하기 위한 확인 문구입니다.

내용을 확인하고 ‘아니오’를 클릭하여 출금을 진행합니다.

< XRP 출금하기

카카오페이인증을 진행하면 출금신청이 완료되고,
취소가 불가능합니다.



XRP 출금신청확인

받는사람 주소 r3YHSMxga8zMnpjwMAtu9zNAsT8K4pB
AMH

데스티네이션 태그 857

출금수량 49.000000 XRP
≈ 21,658 KRW

한번 더 확인해주세요!

- 데스티네이션 태그 입력은 선택사항이지만, 송금받을 지갑 또는 거래소에서 필요로 하는 경우 꼭 입력하셔야 합니다.
- 주소와 데스티네이션 태그 입력에 오류가 없도록 각별히 유의 부탁드립니다.

Pay 인증하기

5) 마지막으로 출금 전 카카오 페이로 인증을 완료해야 합니다.

이 절차 후에는 취소가 불가능하니 꼭 모든 내용을 잘 확인해 주세요.

‘확인’을 클릭하면 카카오페이 인증으로 이동합니다.

< XRP 출금하기

카카오페이 인증을 진행하면 출금신청이 완료되고,
취소가 불가능합니다.



XRP 출금신청확인

받는사람 주소 r3YHSMxga8zMnpjwMAtu9zNAsT8K4pB
AMH

데스티네이션 태그 857

출금수량 49,000,000 XRP

출금 안내

등록된 휴대전화 번호로
카카오톡 메시지가 발송되었습니다.
메시지 안내에 따라 인증 절차를
완료해 주세요.

확인

한번 더 확인해주세요!

- 데스티네이션 태그 입력은 선택사항이지만, 송금받을 지갑 또는 거래소에서 필요로 하는 경우 꼭 입력하셔야 합니다.
- 주소와 데스티네이션 태그 입력에 오류가 발생해 자금이 유실될 수도 있습니다.

Pay 인증하기 (02:58)



6) 카카오페이 인증을 완료한 모습입니다.

아래 고객센터 또는 카카오톡 상담 및 문의를
통해 신고해주세요.

- 출금수량: 49.0 XRP
- 출금주소:
r3YHSMxga8zMnpjwMAtu9zNAsT8K4p
BAMH?dt=[857213](#)
- 요청구분: XRP [49.000000](#) 출금 요청
- 보낸이: 업비트거래소
- 받는이: 이
- 유효시간: 2022/06/17 17:35까지
- 업비트거래소 고객센터: [1588-5682](#)

확인하기

오후 5:32



카카오페이

kakao

알림톡 도착

UPbit

pay

인증이 완료되었습니다.

- 보낸이: 업비트거래소
- 받는이: 이
- 요청구분: XRP [49.000000](#) 출금 요청

내역보기

오후 5:33

페이앱 - 흩어져있는 내돈! 모아보기

서비스 사용법

+ 채팅이 불가능한 채널입니다.



7)카카오페이 인증을 완료하면 즉시 출금신청이 완료됩니다.

출금진행이 완료되면 거래**ID(TXID)**가 생성됩니다.

[고객센터](#)로 입금 문의 시 **BTCC**로 업비트의 거래**ID**를 복사하여 제시해 주시기 바랍니다.

총 보유수량

50.00000000 XRP


거래대기

50.00000000 XRP >

출금가능 ?

0 XRP

 입금하기

 출금하기

XRP 입출금 내역

거래 전체 ▾

출금

49.00000000 XRP

22.08.17 17:33

거래ID

상태 출금진행중

입금

50.00000000 XRP

22.08.17 16:58

≈ 21,950 KRW

거래ID B591CBD76B5B4B2116360FFB106F6AA8D7E64D4EFFA
2A22534BD9867456BDE7D

상태 입금완료

출금

200.00000000 XRP

22.08.09 23:03

≈ 101,800 KRW

거래ID DF1C8509C3FBE74C3AAE50B770FADB16D451D036D34
47DF52414D6A50BEFAFFF

상태 출금완료

입금

608.02439600 XRP

22.08.09 21:33

≈ 308,876 KRW

거래ID 24CC842AC20D6B614B6EFEDB9017D6F3BD8FD7B1A15
F7A0483968DB94D9CDD01

3단계: **BTCC**에서 입금 확인

입금된 **XRP**는 **USDT**로 교환하여 거래할 수 있습니다.

BTCC에서 **XRP ->USDT** 무료 코인 교환이 가능합니다.



충전 기록

최대 ▾

기간 선택 ▾

XRP



49

성공

금액

상태

시간

XRP



49.9

성공

2022-05-10 15:45:09

금액

상태

시간

XRP



50

성공

2022-04-28 18:23:13

금액

상태

시간

XRP



19.999988

성공

2022-04-27 21:21:57

금액

상태

시간

XRP



29.75

성공

2022-04-27 21:19:55

금액

상태

시간

XRP



49.85

성공

2022-04-08 11:31:12

금액

상태

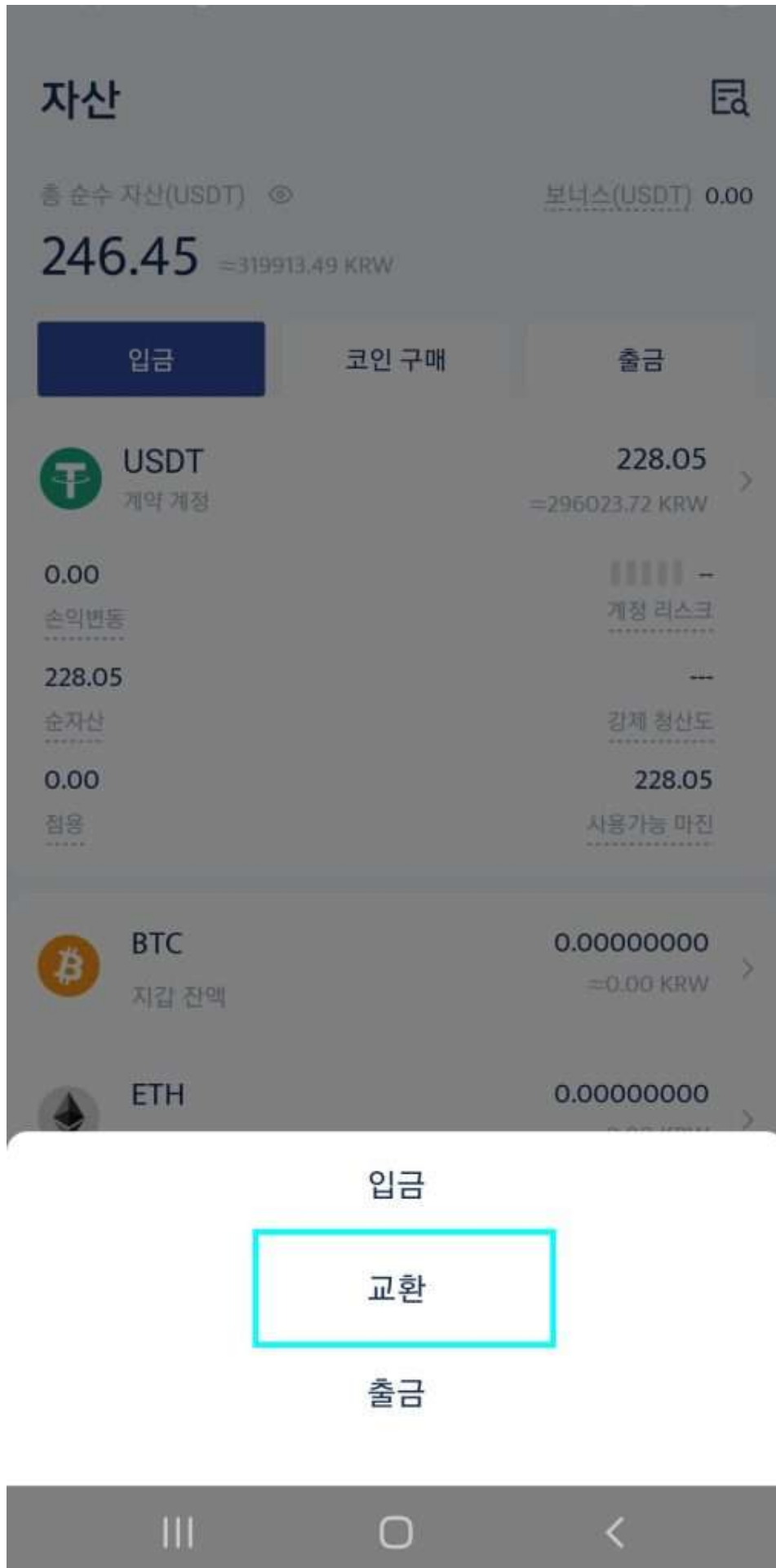
시간

4단계: XRP를 USDT로 교환하고 거래하기

1)'자산' 페이지에서 **XRP**를 선택합니다



2) '교환'을 선택합니다



3) '견적 받기'를 클릭하여 환율을 확인합니다.



교환

ⓧ XRP/USDT

0.36588

+8.98%



교환 전 ⓧ XRP >



교환 후 ⓘ USDT

교환 금액

50.285902

ⓧ XRP

25%

50%

75%

100%

출금가능 50.28590200 XRP ⓘ

견적 받기



4) 타코인을 **USDT**로 교환시 수수료가 발생하지 않고,
무료로 교환 가능합니다. ‘확인’을 누르면 즉시 교환됩니다.



교환 후

18.03 USDT

교환 전

50.285902 XRP

참고 가격

1XRP ≈ 0.36 USDT

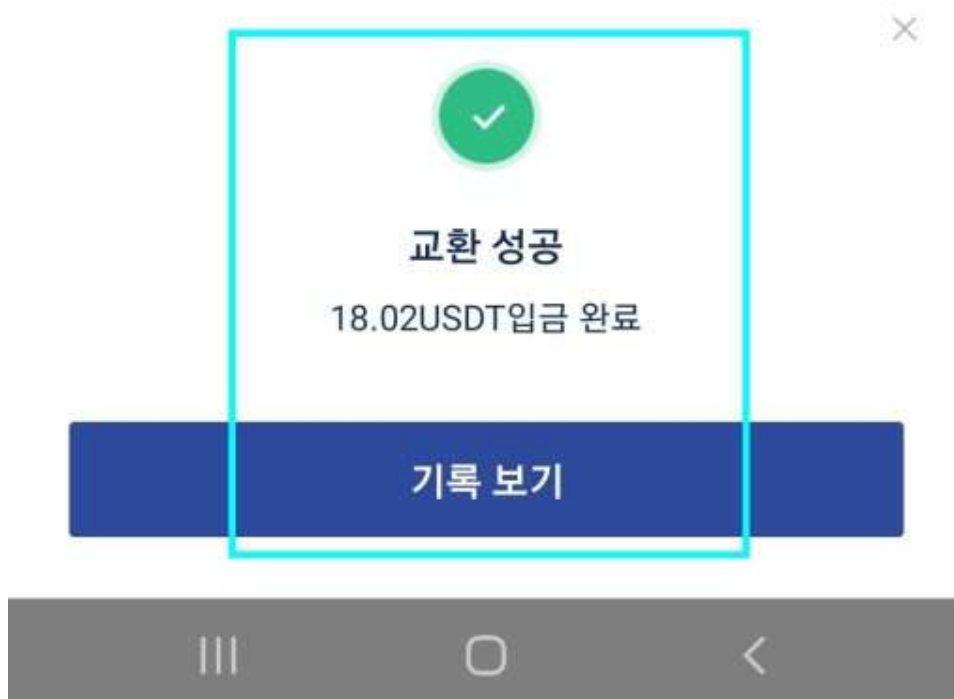
가격이 3.0% 이상 변동하면 교환이 취소됩니다.

수수료

0.0USDT

확인(3S)

5) 교환에 성공하면 즉시 **USDT**지갑으로 입금됩니다.



6) 이제 **USDT**로 선물거래를 시작할 시간입니다!

지금까지 업비트에서 **BTCC**로 입금하는 방법을 살펴보았습니다.

이에 관하여 문의사항은 [BTCC공식 카카오톡 채널 1:1 채팅](#)으로 문의바랍니다. 감사합니다.



**카카오톡으로
간편하게
문의하세요.**

가입, 입출금, 거래 방법 등
한국어로 고객상담이
가능합니다.

현재 단독 카카오톡 채널
이벤트가 진행 중이오니
지금 친구를 추가하고
이벤트에 응모해 보세요!

검색용 ID: **btcc2011**





BTCC거래소
보내드립니다.
자세히 보기

찾거래 했는데, 어떻게 이벤트에
응모해서 증정금을 받을 수 있나요?

안녕하세요. 무사고 11년. 믿음직한
거래소 BTCC입니다. BTCC에
가입하신 가입정보를 주시면 이벤트에
응모해드리고, 증정금은 다음 영업일에
BTCC계정으로 지급됩니다.

네. 가입한 휴대폰번호는 010 9
49 입니다. 이 정보만 있으면
되나요.

네. 방금 조회해 본 결과 오늘 오전
11시쯤 첫 거래 하신 것으로 확인이
됩니다. 이벤트에 응모해 주셔서
감사합니다. 다른 문의 사항이
있으시면 이 채팅방으로 문의
부탁드립니다.

네, 친절함 답변 감사드립니다.

BTCC공식 웹사이트 및 앱 다운로드
채 거래 시 ENJOYNT 부너스 중점
상담직원에게 메시지 보내기

BTCC 카카오톡 채널 친구 추가

BTCC가 CoinGecko(코인게코)의 5위에 등재되었습니다! 【암호 화폐 파생 상품 거래소】