仮想通貨AIDOGEとは？ エアドロップのやり方も徹底解説！

原文:
https://www.btcc.com/ja-JP/academy/crypto-basics/what-is-arbdoge-ai-aidoge

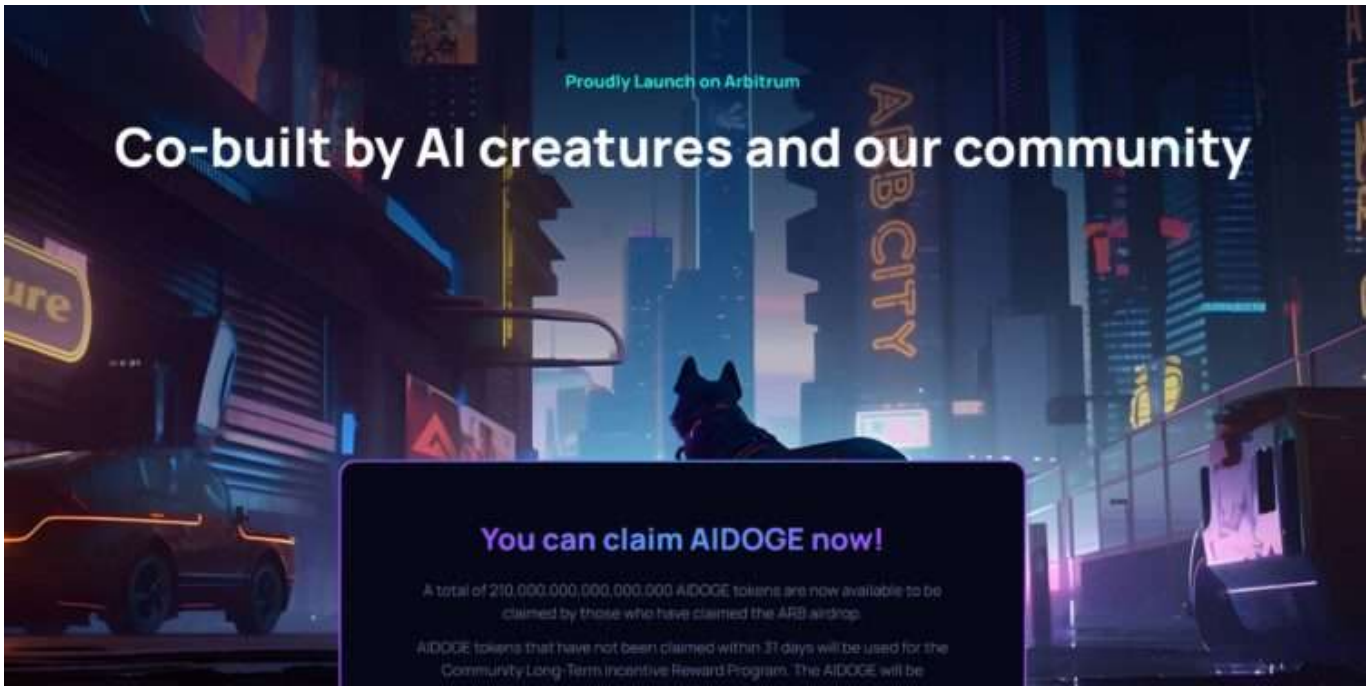

この記事を読んでいるあなたは、

- 仮想通貨AIDOGEとはどんなもの？ その特徴を知りたい
- 仮想通貨AIDOGEの価格は？ その価格動向を知りたい
- 仮想通貨AIDOGEの買い方は？ 仮想通貨AIDOGEの取扱い取引所を知りたい

上記のように思っているかもしれません。

Arbitrum(アービトラム/ARB)のエコシステムが成長を続ける中、「ArbDogeAI」というプロジェクトが、ユーザーに仮想通貨AIDOGEのエアドロップを実施開始しました。

▶仮想通貨Arbitrum(アービトラム/ARB)とは？ 今後の将来性や特徴・エアドロップを徹底解説

今回の記事では、AIDOGEとはどんな仮想通貨なのか、実施されるエアドロップのやり方などについて詳しく解説していきます。

仮想通貨AIDOGEのエアドロップが気になる方は、ぜひ最後までご覧ください。

BTCCでは現在、ArbDoge AI（AIDOGE）の無期限先物取引サービス（10000AIDOGEUSDT無期限先物）を提供しており、最大50倍レバレッジでご利用いただけます。

[TRADE_PLUGIN]10000AIDOGEUSDT,10000AIDOGEUSDT[/TRADE_PLUGIN]

仮想通貨AIDOGEを検討している方は、BTCC公式サイトをチェックしてみてください。

BTCC口座開設はこちら
/BTCC会員登録だけで10USDTゲット！

仮想通貨AIDOGEとは？

仮想通貨AIDogeは、自動再分配と流動性生成を備えたBEP20（BSC）トークンです。

ArbDoge AI（AIDOGE） の基本情報・概要



通貨名称	ArbDoge AI
シンボル	AIDOGE
価格	0.0000000402円 ▲ 4.55%
時価総額ランキング	位
時価総額	$ 0
取引高(24時間)	$ 6.3M
過去最高	0.0000001590円
過去最低	0.0000000070円
24時間高値	0.0000000408円
24時間安値	0.0000000388円
データ更新時点	2024-09-24 12:55:26

そのため、トークンのスマートコントラクトは、各取引から10%を差し引き、以下のように再分配します。 仮想通貨AIDogeの5%は、各ホルダーにが自分のシェアに比例して受け取ることができます。

残りの5%はPancakeの流動性プールに送られます。その結果、仮想通貨AIDogeの価格は安定し、市場の流動性が高まります。

また、突然の投棄を避けるため、スマートコントラクトでは、AIDoge総供給量の0.1%を超える金額の取引を制限しています。

[TRADE_PLUGIN]10000AIDOGEUSDT,10000AIDOGEUSDT[/TRADE_PLUGIN]

仮想通貨AIDOGEを検討している方は、BTCC公式サイトをチェックしてみてください。

BTCC口座開設はこちら

**/BTCC会員登録だけで10USDTゲット！ **

Google Playで手に入れよう　　App Storeからダウンロード

日本ユーザー様限定特典（10,055USDTギフトパック） <<<<

ArbDoge AI（AIDOGE）のこれまでの価格動向

まずは、ArbDoge AI（AIDOGE）の現在の価格動向やリアルタイムチャートを見ていきましょう。

2024年9月19日現在、ArbDoge AI（AIDOGE）の価格は0.00000003938円前後で推移していて、過去24時間比0.98％高となっています。

時価総額は68.7億円前後となっています。

ArbDoge AI（AIDOGE）は現在、仮想通貨時価総額ランキングの552位に位置付けられています。

ArbDoge AI（AIDOGE）の価格情報

通貨名称	ArbDoge AI
シンボル	AIDOGE
価格（2024年9月19日時点）	0.00000003938円
時価総額（2024年9月19日時点）	68.7億円
時価総額ランキング（2024年9月19日時点）	552位

ArbDoge AI（AIDOGE） のこれまでの価格動向

	安値	平均値	高値	変動幅
1時間	$ 0.000000000272	$ 0.000000000274	$ 0.000000000275	-0.38%
1日	$ 0.000000000270	$ 0.000000000277	$ 0.000000000284	4.55%
7日	$ 0.000000000241	$ 0.000000000275	$ 0.000000000303	17.04%
30日	$ 0.000000000202	$ 0.000000000243	$ 0.000000000303	-4.50%
90日	$ 0.000000000164	$ 0.000000000270	$ 0.000000000402	-14.40%
365日	$ 0.000000000055	$ 0.000000000288	$ 0.000000000918	350.99%

[TRADE_PLUGIN]10000AIDOGEUSDT,10000AIDOGEUSDT[/TRADE_PLUGIN]

仮想通貨ArbDogeAI（AIDOGE）を検討している方は、BTCC公式サイトをチェックしてみてください。

BTCC口座開設はこちら
**/BTCC会員登録だけで10USDTゲット！ **

ArbDoge AI(AIDOGE)のエアドロップ

Arbitrum(アービトラム/ARB)のエコシステムが成長を続ける中、アービトラム関連のプロジェクト「ArbDoge AI」が、ユーザーに独自仮想通貨AIDOGEのエアドロップを実施開始しました。

▶仮想通貨Arbitrum(アービトラム/ARB)とは？ 今後の将来性や特徴・エアドロップを徹底解説

市場投資家の注目を集めるため、「Arbのエアドロップ先と一致」したユーザーは、仮想通貨AIDOGEのエアドロップに参加することができます。

発表によると、AIDOGEの総供給量は210, 000, 000, 000, 000, 000トークンで、各取引には15%のバーン税がかかるとのことです。

この期間内に回収できなかったAIDOGEトークンは、コミュニティの長期的な報酬プログラムに使用されます。

[TRADE_PLUGIN]10000AIDOGEUSDT,10000AIDOGEUSDT[/TRADE_PLUGIN]

仮想通貨AIDOGEを検討している方は、BTCC公式サイトをチェックしてみてください。

BTCC口座開設はこちら
**/BTCC会員登録だけで10USDTゲット！ **

Google Playで手に入れよう　　App Storeからダウンロード
日本ユーザー様限定特典（10,055USDTギフトパック） <<<<

仮想通貨AIDOGEエアドロップのやり方は？

条件を満たした方は、チェーン上でDexを販売することで追加ボーナスを獲得できるよう、以下の手順が画面に表示されます。

1. 公式サイトでプリパックにリンクした後、「Claim」をクリックし、AIDOGEを請求します。

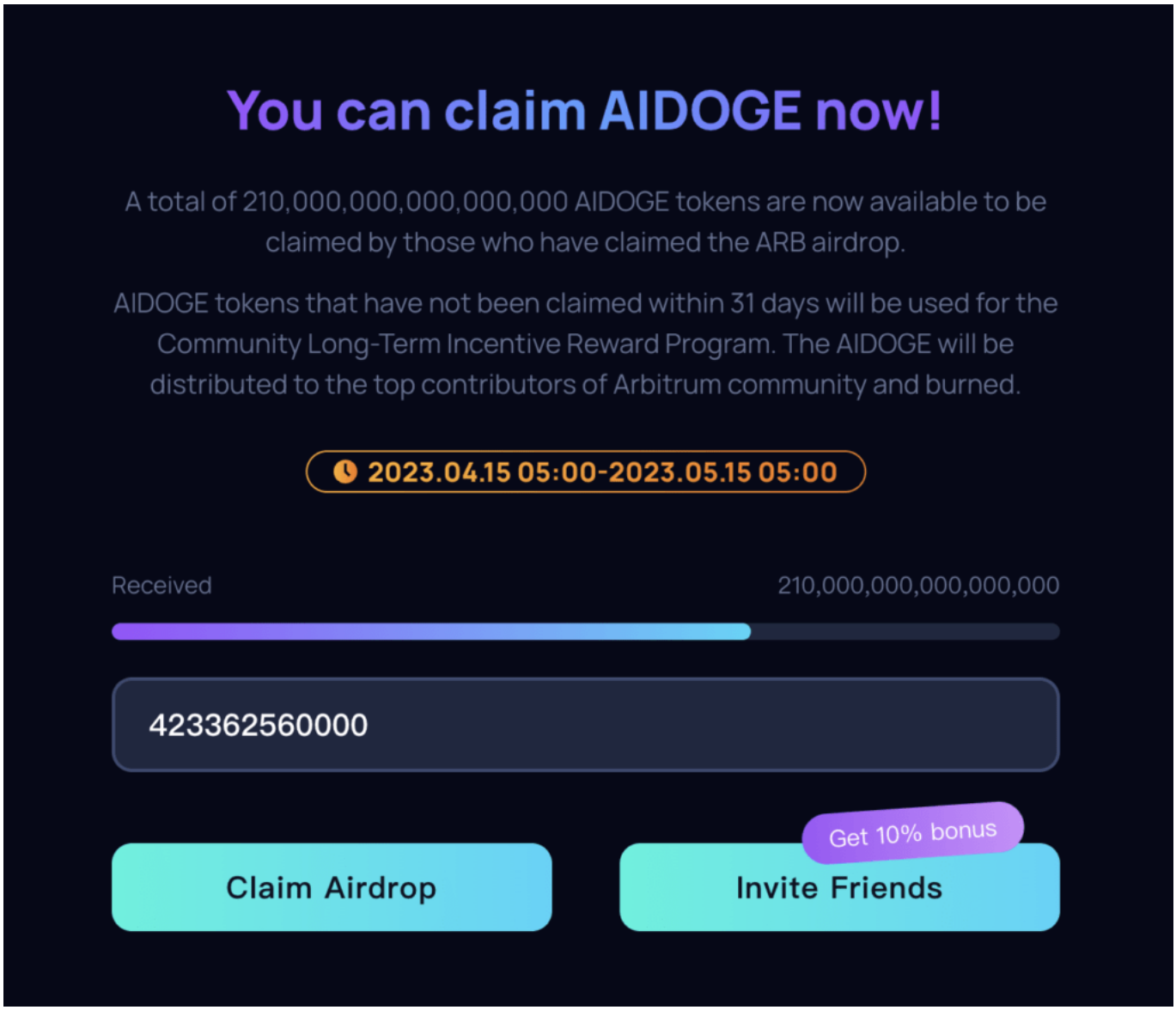

2.AIDOGEトークンを集めたら、キャメロット（Camelot）取引ページに移動し、ウォレットをリンクします。

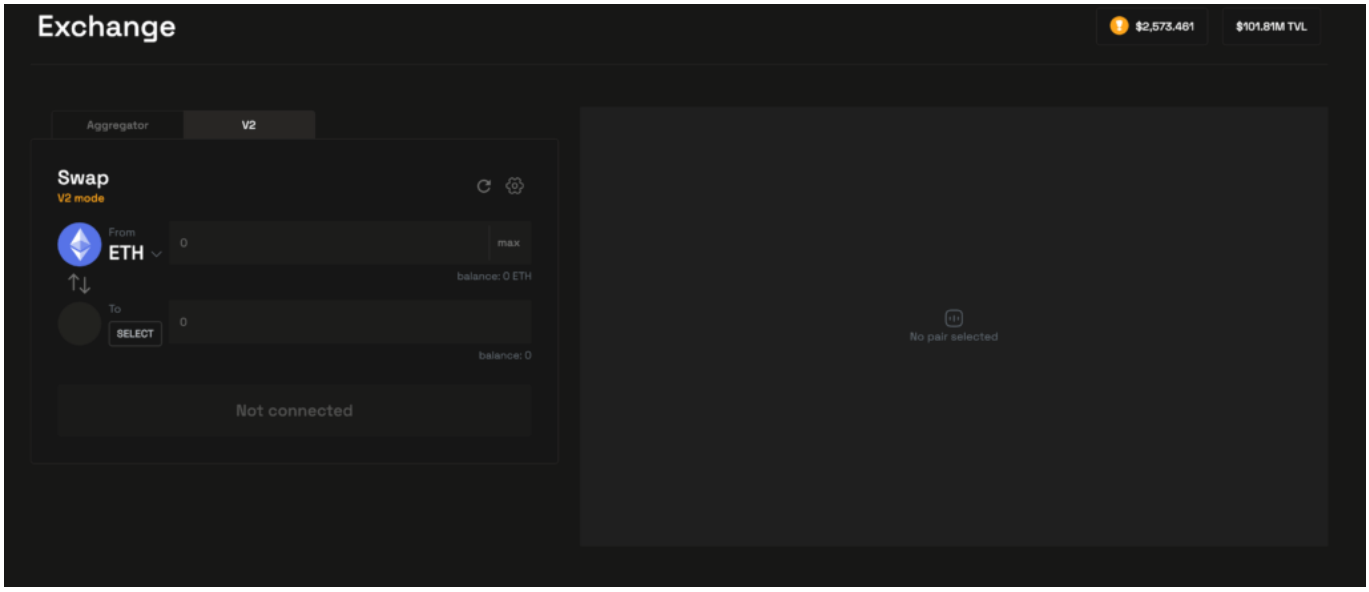

3. 次に取引ペアをクリックし、AIDOGEトークンアドレス
「0x09E18590E8f76b6Cf471b3cd75fE1A1a9D2B2c2b」を入力します。

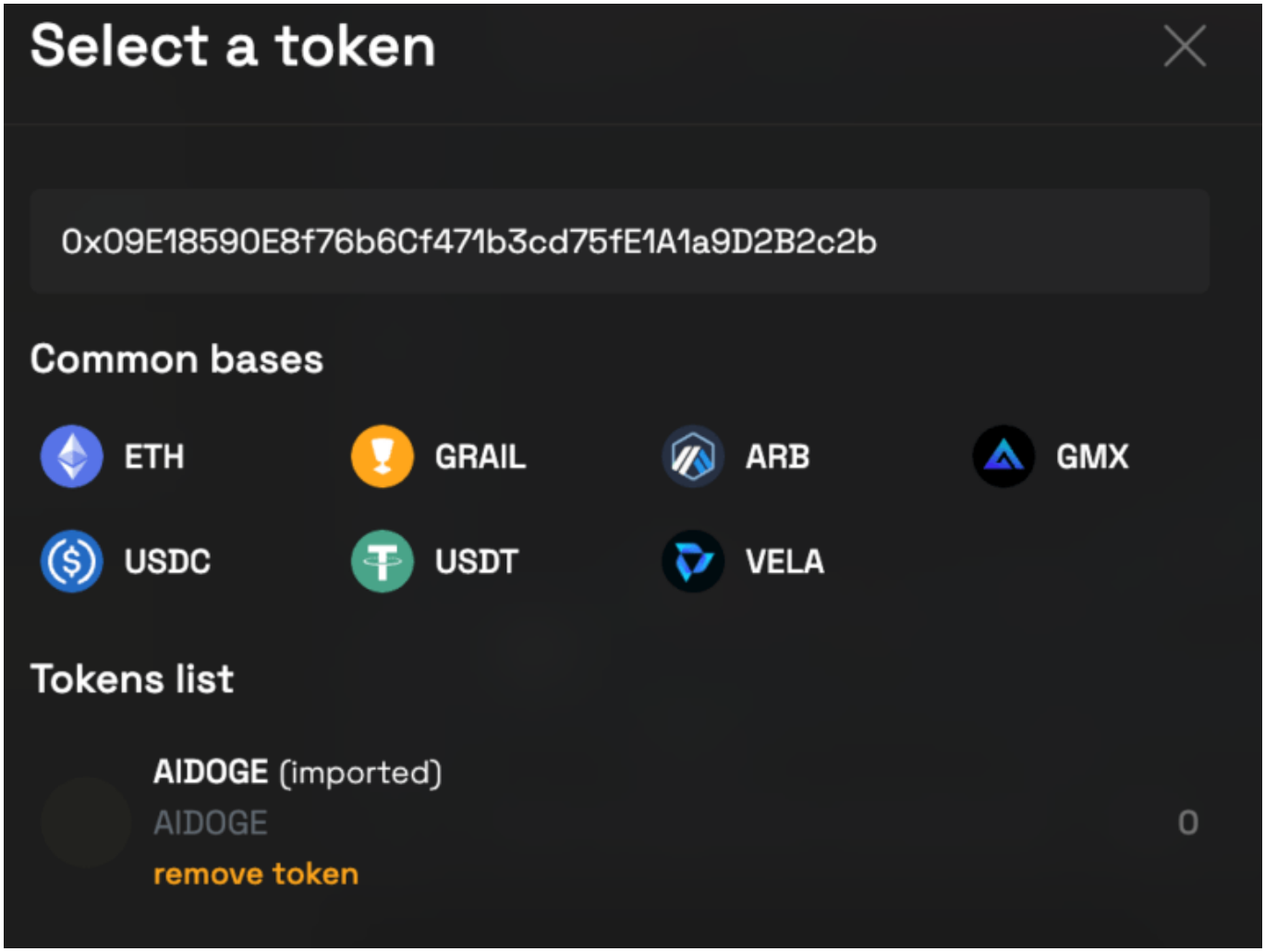

＼新規口座開設だけで**10USDT**ゲット！ ／

BTCC口座開設はこちら

4. 次に、ペアの右上にある「設定」をクリックし、「スリップ」を調整します（スリップを20%以上に調整することが公式に推奨されています）。

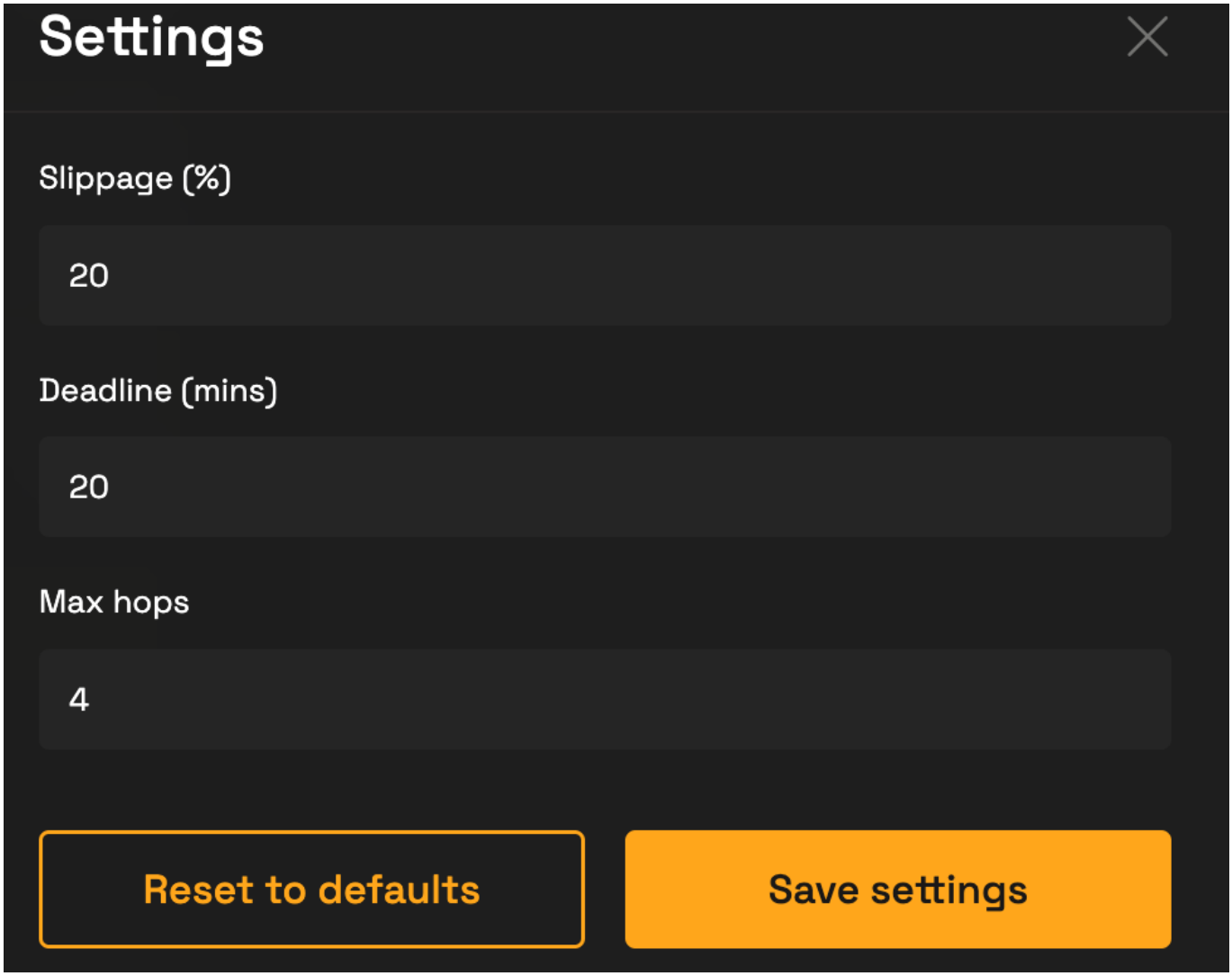

5. 最後に「承認」AIDOGE契約を承認し、「スワップ」に進みます。

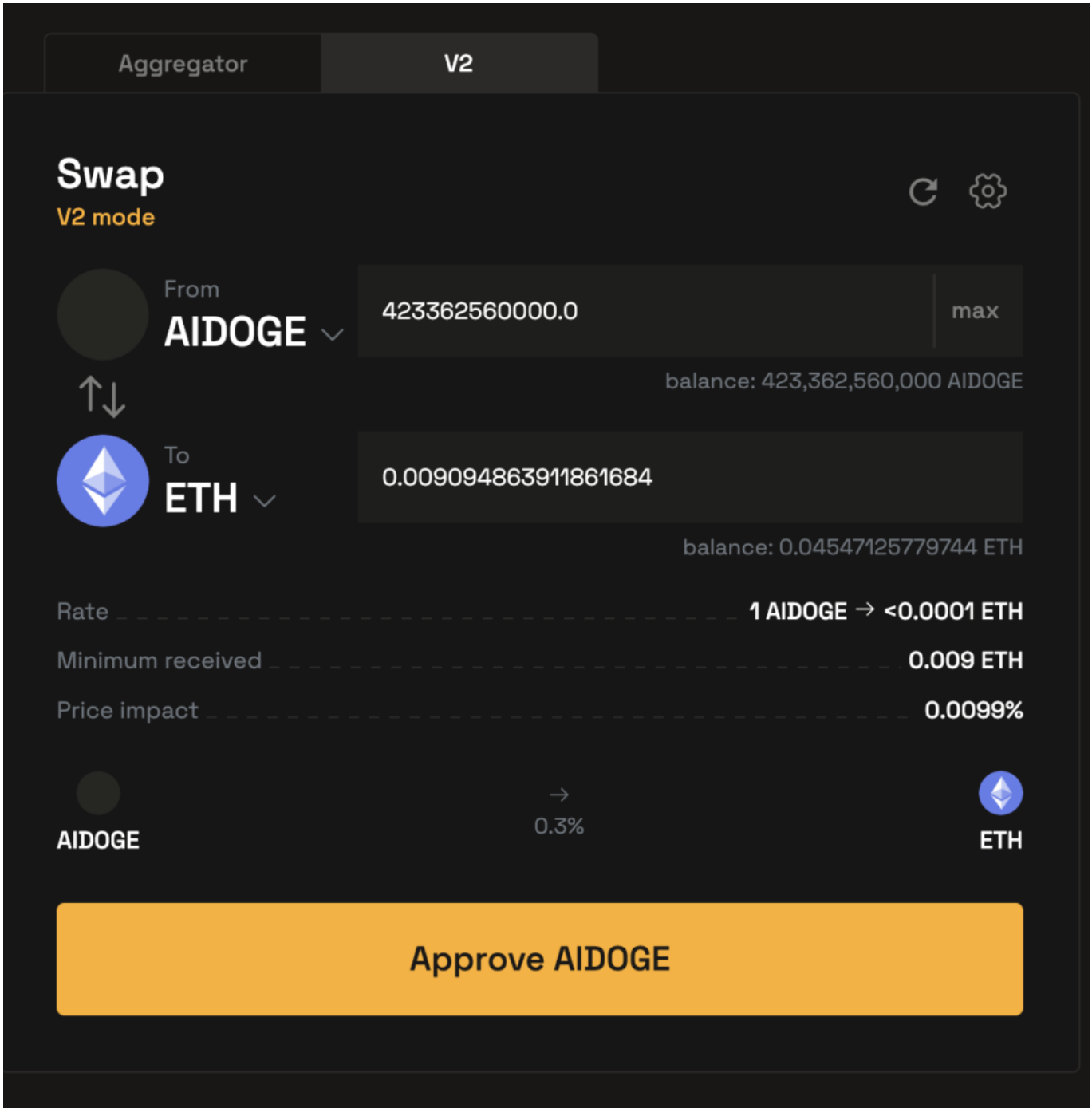

[TRADE_PLUGIN]10000AIDOGEUSDT,10000AIDOGEUSDT[/TRADE_PLUGIN]

仮想通貨AIDOGEを検討している方は、BTCC公式サイトをチェックしてみてください。

BTCC口座開設はこちら
/BTCC会員登録だけで10USDTゲット！

ArbDoge AI（AIDOGE）の今後・価格予想

ArbDoge AI（AIDOGE）の今後・価格予想を見ていきましょう。

ArbDoge AI（AIDOGE）の価格予想：今後一か月【2024年】

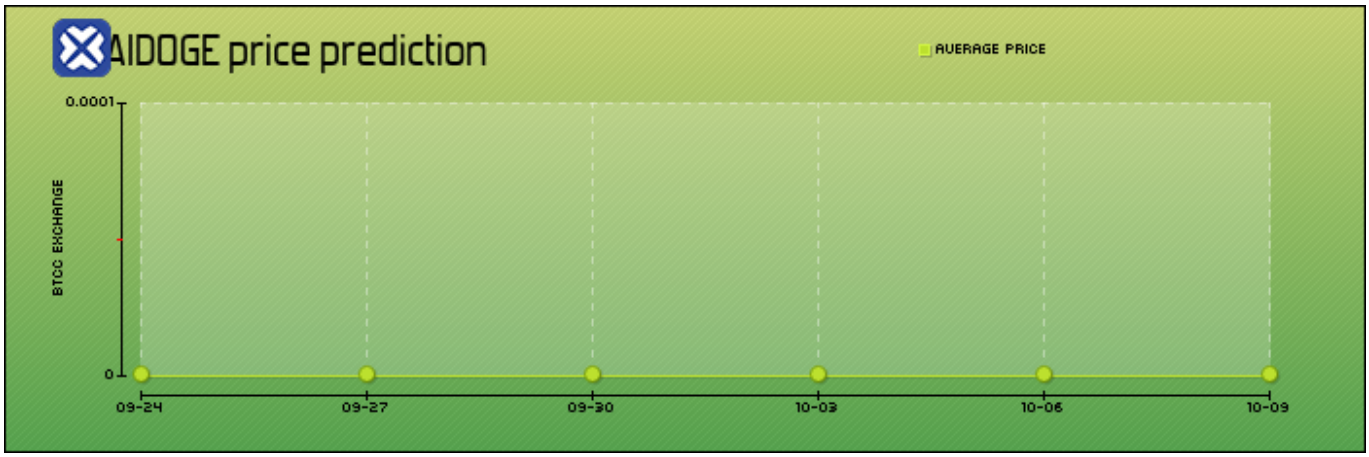

日	価格予想（単位：日本円）	変動幅
09-24	0.0000000402	0.00%
09-27	0.0000000388	-3.69%
09-30	0.0000000383	-4.6%
10-03	0.0000000388	-3.75%
10-06	0.0000000378	-5.91%
10-09	0.0000000388	-3.74%

ArbDoge AI（AIDOGE）の価格予想：2025年～2050年

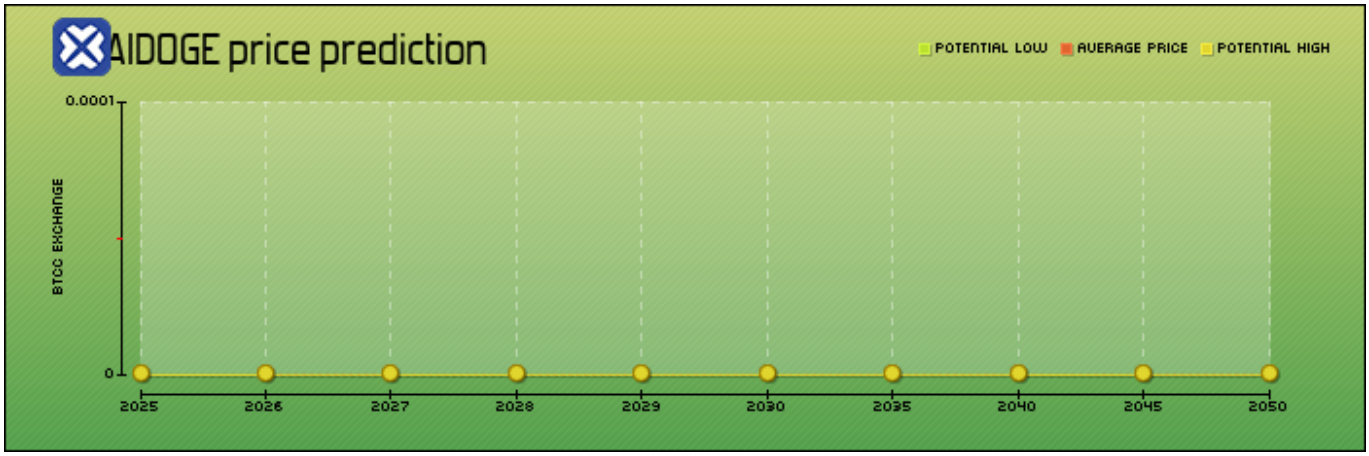

年	最安値（単位：日本円）	平均値（単位：日本円）	最高値（単位：日本円）
2025	0.0000000356	0.0000000544	0.0000000619
2026	0.0000000336	0.0000000500	0.0000000553
2027	0.0000000362	0.0000000534	0.0000000553
2028	0.0000000510	0.0000000684	0.0000000707
2029	0.0000000557	0.0000000859	0.0000000941

2030	0.0000000438	0.0000000732	0.0000000862
2035	0.0000000544	0.0000000925	0.0000001089
2040	0.0000001007	0.0000001475	0.0000001663
2045	0.0000001376	0.0000002161	0.0000002240
2050	0.0000001521	0.0000002516	0.0000002637

[TRADE_PLUGIN]10000AIDOGEUSDT,10000AIDOGEUSDT[/TRADE_PLUGIN]

仮想通貨サガ（AIDOGE）を検討している方は、BTCC公式サイトをチェックしてみてください。

BTCC口座開設はこちら
/BTCC会員登録だけで10USDTゲット！\

Google Playで手に入れよう　App Storeからダウンロード
日本ユーザー様限定特典（10,055USDTギフトパック）《《《《

ArbDoge AI（AIDOGE）の買い方

ここからは、当ブログ運営元であり、仮想通貨ArbDoge AI（AIDOGE）を取り扱うリバティブ取引所はBTCCでの購入方法を紹介していきます。

仮想通貨ArbDoge AI（AIDOGE）は、BTCCにて以下の4ステップで購入できます。

【仮想通貨ArbDoge AI（AIDOGE）購入までの4ステップ】

1. BTCCにてアカウントを作成
2. 本人確認を完了させ新規口座を開設
3. 取引口座に日本円を入金しUSTDを保有
4. 仮想通貨交換でUSTDとArbDoge AI（AIDOGE）を交換

BTCCでは現在、ArbDoge AI（AIDOGE）のUSDT無期限先物（AIDOGE/USDT）取引サービスを提供して

います。最大50倍レバレッジでご利用いただけます。

[TRADE_PLUGIN]10000AIDOGEUSDT,10000AIDOGEUSDT[/TRADE_PLUGIN]

BTCCで仮想通貨ArbDoge AI（AIDOGE）を取引する手順は下記の通りです。

仮想通貨ArbDoge AI（AIDOGE）を取引するには、まずBTCCアプリを開けましょう。

BTCCの口座をお持ちのない方は、下記のサイトで口座開設しておきましょう～現在**新規口座開設するだけで10USDTゲットを獲得**できますので、ぜひ試してみてください。

＼新規口座開設だけで10USDTゲット！ ／

BTCC口座開設はこちら

そして、**【マーケット】**ページに移動し、検索機能　をタップします。

検索欄で【10000AIDOGE】を入力してたら、10000AIDOGEUSDT無期限先物を見つけることができます。

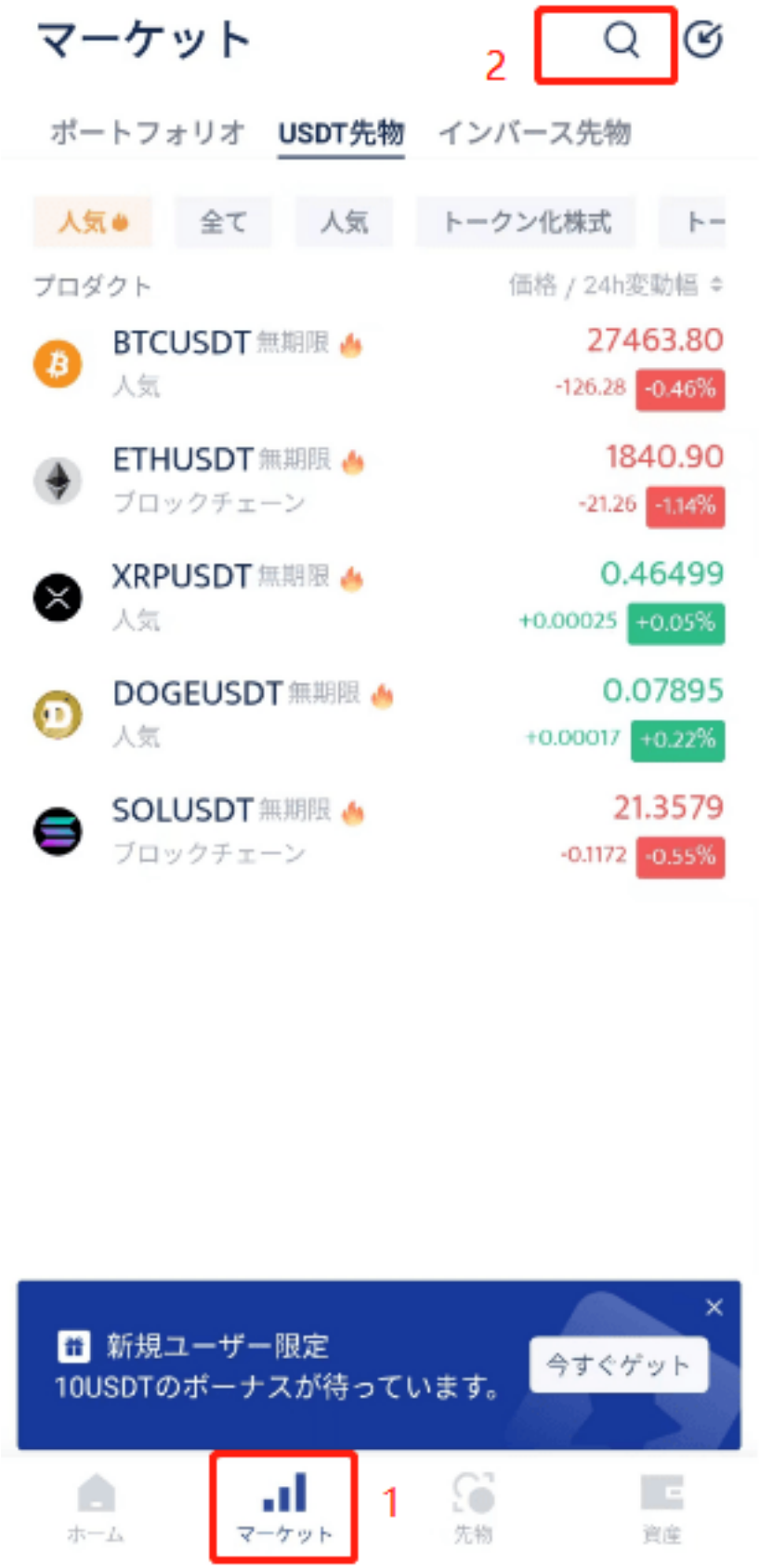

続いて、**【10000AIDOGEUSDT無期限】**をタップし、取引ページへ移動します。

【買い・ロング】/【売り・ショート】を選択し、取引数量とレバレッジを入力して注文確認したら完了です。

[TRADE_PLUGIN]10000AIDOGEUSDT,10000AIDOGEUSDT[/TRADE_PLUGIN]

仮想通貨ArbDogeAI（AIDOGE）を検討している方は、BTCC公式サイトをチェックしてみてください。

BTCC口座開設はこちら
/BTCC会員登録だけで10USDTゲット！ \

ArbDoge AI（AIDOGE）の今後まとめ

今回は、仮想通貨ArbDoge AI（AIDOGE）の概要やエアドロップまで詳しく解説してきました。これから仮想通貨AIDOGEの取引を考えている方の参考になれば幸いです。

現時点では、ArbDoge AI（AIDOGE）はまだ国内の仮想通貨取引所に上場していないですが、今後より多くの取引所にローンチすることで、仮想通貨AIDOGEの値上がりも期待されています。

BTCCのホームページでは、今後もArbDoge AI（AIDOGE）の価格に影響を与える最新ニュースや法整備に関する注目情報、仮想通貨相場全体の動向などをお届けしていきます。今後も参考にしていただければ幸いです。

ArbDoge AI（AIDOGE）などの仮想通貨ニュースや相場に関してもっと知りたい方は、BTCCアカデミーやBTCCニュースをご覧ください。

BTCC公式サイト

【BTCC新規口座開設キャンペーン】

口座開設 ＆ 入金で最大10,055 USDTをゲット！

BTCC新規口座開設だけで **10USDT** ボーナス獲得！

本人確認完了でさらに **5USDT** をゲット！

口座開設後入金＆取引で最大 **10,055USDT** のボーナス獲得可能。

※キャンペーンを参加するには、申し込みが必要ですので、詳しくは**BTCC新規口座開設キャンペーン**でチェックしてください。

最新のキャンペーン情報はこちらから：https://www.btcc.com/ja-JP/promotions

＼新規口座開設だけで10USDTゲット！ /

BTCC口座開設はこちら

【BTCCについて】

BTCCは、2011年6月に設立された仮想通貨取引所です。現在、世界110以上の国と地域でサービスを提供しています。

ビジョンとして、「信頼ができる仮想通貨取引を誰もが簡単に利用できること」を掲げており、**運営12年以来一度もセキュリティ事件を起こしていません**。世界で最も長い歴史と安心のセキュリティを備えるBTCCは、信頼できる取引所だと言えるでしょう。

BTCCは現在、ビットコインやイーサリアムなどの仮想通貨や、ゴールド・シルバーなどの人気コモディティ、Apple、Meta、Microsoftなどの米株を初めとするトークン化株式の先物商品を含む200種類以上の銘柄を取り扱っており、最大150倍のレバレッジ提供が可能です。

また、BTCCは高い流動性を誇っているため、仮想通貨市場において急騰・急落の相場が訪れたときにも一瞬で注文が通り、わずか1秒で300BTCの注文が可能なシステムを構築しています。

極端な相場になった時でもすぐに注文が通るほど取引板が厚くて、取引板では「Bid 1（売値）」と「Ask 1（買値）」は最大200BTCの注文、取引板の注文を合わせて最大1000BTCの注文が可能です。

さらに、スマホアプリ、Webサイトともに完全日本語対応のため、日本人にも使いやすいのが特徴です。BTCCは現在日本での登録者数が徐々に増加しており、またウェブサイトやSNSを通じて日本限定のキャンペーンも度々開催されています。

＼新規口座開設だけで10USDTゲット！ ／

BTCC口座開設はこちら

Google Playで手に入れよう　　App Storeからダウンロード
日本ユーザー様限定特典（10,055USDTギフトパック） ‹‹‹‹

関連記事

▶ 仮想通貨の将来性・買い方など

仮想通貨Gifto(GFT)とは?特徴や将来性・買い方を徹底解説

仮想通貨Frax Share (FXS)とは？ Frax Financeの特徴や価格動向・買い方を徹底解説

仮想通貨Open Campus(オープンキャンパス/EDU)とは？ 将来性や買い方を徹底解説

仮想通貨Civic(CVC)とは？ 将来性や特徴・買い方を徹底解説

仮想通貨Shentu(CTK)とは？ 将来性や買い方を徹底解説

仮想通貨NIDT(日本アイドルトークン)とは？ 特徴や将来性・買い方を徹底解説

仮想通貨Biconomy(BICO)とは?将来性や買い方を徹底解説

仮想通貨Illuvium(ILV)とは？ 将来性や特徴・買い方を徹底解説

仮想通貨Chia(XCH)とは？ 特徴や価格動向・買い方を徹底解説

仮想通貨Loopring(LRC)とは？ 特徴や価格動向、将来性を徹底解説

仮想通貨Creditcoin（CTC）とは？ 特徴や将来性・買い方を徹底解説

仮想通貨SLP(Smooth Love Potion)とは？ 将来性や稼ぎ方・買い方を徹底解説

仮想通貨Tellor (TRB)とは？ 特徴や将来性・購入方法を徹底解説

仮想通貨Kusama (クサマ/KSM)とは？ 特徴や買い方・将来性を徹底解説

仮想通貨Fetch.ai (FET)とは？ 特徴や価格動向・買い方を徹底解説

仮想通貨Radiant Capital(RDNT)とは？ 特徴や将来性・買い方を徹底解説

仮想通貨Flamingo(FLM/フラミンゴ)とは？ 特徴や将来性・買い方を徹底解説

エイダコイン(ADA/カルダノ)の将来性は？ 今後の価格予想や買い方を解説

仮想通貨YFIとは？ 今後の見通しや将来性・買い方を徹底解説

柴犬コイン（シバイヌ/SHIB）とは？ 特徴や買い方・将来性を解説

STEPN（GMT/GST）とは？ 今後の将来性や買い方【仮想通貨】

仮想通貨ICPとは？ 今後の将来性や価格予想・買い方を徹底解説

仮想通貨CAW (A Hunters Dream)とは？ 特徴や将来性を解説

スウェットコイン（Sweatcoin）の将来性は？ 価格予想や始め方・取引所

イーサリアムの10年後の価格は？ 今後の価格動向や見通しを徹底解説

仮想通貨SOL(ソラナ/Solana)の今後はどうなる？ 将来性や買い方、取引所を解説

仮想通貨AXSとは？ 将来性や今後の価格予想・ステーキングを徹底解説

リップル(XRP)の今後は？ 価格予想や将来性・リップル裁判を解説

仮想通貨アバランチ(AVAX)とは？ 将来性や今後価格予想・買い方

仮想通貨・ビットコインは今後どうなる？ 将来性や暴落予想を徹底解説【2023年4月最新】

ビットコイン(BTC)は無料でもらえる？ ビットコインをもらう方法5選！

イーサリアムの買い方は？ おすすめの取引所や注意点・タイミングを解説

仮想通貨/ビットコインは儲かる？ ビットコインの稼ぎ方や始め方・注意点を徹底解説

仮想通貨ワールドコイン（Worldcoin）とは？ 買い方や将来性を徹底解説

仮想通貨CAW (A Hunters Dream)の買い方を徹底解説

Pi Network（パイネットワーク）とは？ 仕組みや特徴、マイニングを解説

【仮想通貨】Cosmos（コスモス/ATOM）とは？ 特徴や将来性を解説

仮想通貨FLOWとは？ 今後の将来性や価格予想・買い方を徹底解説

仮想通貨MANA/Decentralandの将来性は？ 今後の価格予想や買い方、取引所を解説

【2023年最新】イーサリアム(ETH)の今後は？ 将来性や価格予想を解説

仮想通貨Arbitrum(アービトラム/ARB)とは？ 今後の将来性や特徴・エアドロップを徹底解説

仮想通貨BSV(ビットコインSV)の将来性は？ 今後予想や買い方など徹底解説

仮想通貨ファイルコイン(FIL)は怪しい？ 将来性や買い方・おすすめ取引所を徹底解説

ディープコイン（DEP）とは？ 今後の将来性や価格推移を徹底解説

ドージコイン(DOGE)の今後はどうなる？ 将来性や価格予想を徹底解説

仮想通貨SOL(ソラナ/Solana)の今後はどうなる？ 将来性や買い方、取引所を解説

仮想通貨/ビットコインFX・先物取引とは？ やり方やメリット・デメリットを解説

エンジンコイン(ENJ)とは？ 今後の将来性や価格推移を徹底解説

仮想通貨SANDとSandboxの将来性は？ 今後予想や買い方・始め方を解説

仮想通貨LUNCとは？ LUNAとの違いや今後の見通しなど徹底解説

仮想通貨IMX(Immutable X)の将来性は？ 今後予想や買い方など徹底解説

仮想通貨ガラ（GALA）とは？ 将来性や今後の価格予想、買い方を徹底解説

パレットトークン(PLT)とは？ 将来性や今後の価格予想、買い方を解説

仮想通貨シンボル（XYM）とは？ 将来性や今後の価格予想を解説

仮想通貨トロン(TRON)の将来性は？ 今後の価格予想や買い方を徹底解説

仮想通貨ファントム（FTM）とは？ 今後の将来性や特徴など徹底解説

ステラルーメン（XLM）の将来性は？ 今後の見通しや価格予想を徹底解説

仮想通貨Blur(ブラー)とは？ 上場取引所や特徴・価格推移まで徹底解説

仮想通貨ネム(XEM/NEM)の将来性は？ 爆上げ原因や今後の価格予想を解説

コスプレトークン(COT)とは？ 将来性や買い方、価格チャートを解説

ビットコイン/仮想通貨投資の危険性とは？ リスク対策や注意点を解説

【仮想通貨】STEPN（GST）とは？ 特徴や買い方・将来性を解説

仮想通貨MMCとは？ MMCの特徴や買い方・遊び方を徹底解説

ポルカドット（DOT）の将来性や今後の価格予想、取引所を徹底解説

ビットコインの使い方は？ 資産運用方法やリスク・活用方法

イーサリアムクラシック(ETC)の将来性は？ 今後の予想や価格動向を徹底解説

ライトコイン(LTC)の将来性は？ 今後の価格予想や買い方など徹底解説

仮想通貨の始め方や投資のやり方は？ 超初心者にビットコインの儲け方を徹底解説

仮想通貨(ビットコイン)のレバレッジ取引とは？ 初心者向けに徹底解説

仮想通貨バイナンスコイン(BNB)とは？ 今後の将来性や買い方を徹底解説

仮想通貨ダッシュ（DASH）とは？ 今後の将来性や買い方を徹底解説

仮想通貨1inch Network(1INCH)の将来性は？ 今後の価格予想や買い方を徹底解説

仮想通貨EOS（イオス）とは？ 今後の将来性や価格予想を解説

仮想通貨Polygon(ポリゴン/MATIC)の今後の将来性は？ 取引所や買い方も解説！

JASMY（ジャスミー/JMY）とは？ ジャスミーコインの将来性や特徴を解説

仮想通貨Galxe（GAL/旧Project Galaxy）とは？ 将来性や今後の見通しを解説

仮想通貨チェーンリンク(LINK)とは？ 将来性や今後の価格予想・買い方を解説

仮想通貨アバランチ(AVAX)とは？ 将来性や今後価格予想・買い方

マスクネットワーク（MASK）とは？ 特徴や今後の見通しを解説

Aptos（アプトス/APT）とは？ 特徴や今後の見通しを解説

ビットコインを換金する方法は？ 現金化タイミングや注意点、おすすめ取引所

【仮想通貨】ASTAR(アスター/ASTR)とは？ 特徴や今後予想・将来性を解説

Pi Network（パイネットワーク）の今後の見通し・価格予想を徹底解説

SSV Network（SSV）とは？ 特徴や将来性・今後の見通しを徹底解説

Cocos-BCX(COCOS/ココス)の将来性は？ 今後予想や価格動向、取引所を解説

ゲインズネットワーク (GNS)とは？ 仮想通貨GNSはバイナンスに上場

仮想通貨Dusk Network(DUSK)とは？ 将来性や今後の価格予想・買い方を解説

仮想通貨Core DAO (CORE)とは？ エアドロップや将来性・買い方を徹底解説

仮想通貨BONKとは？ 将来性や今後の価格予想・リスクを徹底解説

【仮想通貨】Canto(カント)とは？ 特徴や今後の将来性を徹底解説

Oasys（オアシス/OAS）とは？ 特徴や買い方・将来性を徹底解説

スピンドル（SPINDLE/SPD）とは？ 特徴や今後の見通しを解説

仮想通貨スパーク（Spark/FLR）とは？ 特徴や今後の見通し・将来性を徹底解説

ビットコインの使い方は？ 資産運用方法やリスク・活用方法

【仮想通貨】UXD(UXD Protocol)とは？ 将来性や特徴を徹底解説

FTXトークン（FTT）とは？ 特徴や将来性を解説【仮想通貨】

仮想通貨ロン(RON)とは？ 将来性やRONウォレットを徹底解説

GMXとは？ 分散型取引所GMXの特徴や使い方を徹底解説【仮想通貨】

Pi Network（パイネットワーク）はポンジスキーム？ リスクを解説

元素騎士ONLINEとは？ 特徴や今後の見通しを徹底解説

仮想通貨/ビットコインは儲かる？ ビットコインの稼ぎ方や注意点・取引所を徹底解説

TwitFi(ツイートファイ)とは？ 始め方や稼ぎ方・注意点を解説

仮想通貨TWTとは？ 将来性や分散型ウォレットTrust Walletを解説

STEPN（ステップン）とは？ 将来性や始め方・稼ぎ方を解説

【仮想通貨】SHANTI（SHN）とは？ 将来性や買い方・特徴を解説

【仮想通貨】BinaryX（BNX）とは？ 将来性や取引所・買い方を解説

仮想通貨Serum（セラム/SRM）とは？ 特徴や買い方を徹底解説

【STEPNアップデート】APEレルムとは？ 概要・影響・将来性

仮想通貨ファントム（FTM）とは？ 今後の将来性や特徴など徹底解説

仮想通貨NEAR(NEAR Protocol)とは？ 今後の将来性や特徴・買い方を徹底解説

仮想通貨AXSとは？ 将来性や今後の価格予想・ステーキングを徹底解説

仮想通貨ICPとは？ 今後の将来性や価格予想・買い方を徹底解説

仮想通貨YFIとは？ 今後の見通しや将来性・買い方を徹底解説

仮想通貨dYdXとは？ 今後の将来性や、価格動向・買い方を徹底解説！

仮想通貨Waves(ウェーブス)とは？ 今後の見通しや将来性、価格動向を徹底解説

仮想通貨RUX（RunBlox）とは？ 概要・特徴・将来性を解説

仮想通貨CAW (A Hunters Dream)とは？ 特徴や将来性を解説

USDコイン(USDC)とは？ 仕組みや特徴、将来性を解説

XANA（ザナ）とは？ 木梨憲武がXANAでメタバースに進出へ

コスプレトークン(COT)とは？ 将来性や買い方、価格チャートを解説

スピンドル（SPINDLE/SPD）とは？ 特徴や今後の見通しを解説

仮想通貨ストリームコイン(STRM)とは？ 将来性や買い方、価格予想を解説

▶ **仮想通貨取引所関連**

仮想通貨取引所おすすめ比較ランキング！ 口座開設方法や選び方を解説

リップル(XRP)を購入できるおすすめ取引所5選！ 選び方や手数料比較！

エイダコイン（カルダノ/ADA)を購入できる取引所まとめ！ 手数料の比較や買い方を解説

仮想通貨FX（ビットコインFX）とは？ 始め方やメリット・デメリット・おすすめ取引所

2023年国内・海外おすすめ仮想通貨取引所10選！ 選び方や手数料・レバレッジ比較も！

仮想通貨ビットコインFXの海外取引所の選び方やおすすめランキング5選!手数料やレバレッジ比較

仮想通貨取引所おすすめ10選！ ビットコイン手数料比較ランキングも解説

▶ BTCC仮想通貨先物取引

BTCC仮想通貨取引所の入金方法・始め方を徹底解説【完全ガイド】

BTCCのトークン化先物株式・コモディティとは？ 取引銘柄や始め方、キャンペーンを解説

BTCC取引所での仮想通貨の買い方【JCBカード】

BTCCでレバレッジ取引のやり方【無料デモ口座】

BTCC口座開設＆本人確認【3分で完了】｜BTCC初心者ガイド

BTCCの入金方法は？ 手順から手数料まで徹底解説

▶ メタバース・NFT・AI

ボンディー(Bondee)とは？ メタバースSNSアプリの遊び方や使い方を解説

ChatGPTとは？ 始め方やアカウント登録・使い方を解説

ChatGPT搭載のマイクロソフト「Bing」とは？ AIで検索エンジンを強化

AIチャットくんの始め方や使い方は？ LINEでChatGPTが使えるAIチャット

ChatGPTとはどんなもの？ 今話題のチャットボットAIを解説

喧嘩道（ケンカメタバース）とは？ ケンカコインの買い方を解説

Damus(ダムス)とは？ 分散型SNSアプリのメリットや登録方法・やり方

江戸バース（エドバース/Edoverse）とは？ 概要や買い方を解説

ハイストリート(Highstreet/HIGH)とは？ バイナンス主導のメタバースを解説

PROJECT XENOとは？ ゲームの特徴や仮想通貨GXEの買い方を徹底解説

NFTデリバティブとは？ メリットやリスク・選び方を解説

メタバースとは？ その概要をわかりやすく解説

メタバースでお金を稼ぐって本当？ 今さら聞けないメタバース！

XANA（ザナ）とは？ 木梨憲武がXANAでメタバースに進出へ

メタバースの種類は？ ユースケースや具体例などを徹底解説

▶ **為替・株式・金融商品**

ドル円今後はどうなる？ 円安ドル高はいつまで？ 最新予想や見通し

2023年の株式市場はいつから？ 東京株式市場・米国株式市場2023年価格予想