

BTCC “**新規口座開設限定**”

BTCC口座開設&入金で、最大**17500USDT**が獲得できる。
お友達を紹介するとさらにボーナスをプレゼント!

今すぐ口座開設/詳細はこちら



レバレッジ取引のやり方は？ メリットや注意 点、BTCCでの始め方を徹底解説

原文:

<https://www.btcc.com/ja-JP/academy/crypto-basics/try-leverage-in-btcc-demo>



BTCC

0 円で

デモ取引を体験
10倍~150倍のレバレッジ

BTC/USD

The image shows a BTCC advertisement. On the left, the BTCC logo is displayed above a large '0' inside a dashed box with the text '0 円で' (0 yen). Below this, it says 'デモ取引を体験 10倍~150倍のレバレッジ' (Experience demo trading with 10x~150x leverage). On the right, there is a line graph titled 'BTC/USD' showing an upward trend. Two cartoon characters, a woman and a man, are celebrating with their arms raised in front of the graph. The background is light blue with faint Bitcoin symbols.

仮想通貨が世界中で注目を集めているのことはこの記事をお読みの皆さんはご存じだと思います。これから、ビットコインを始めとする仮想通貨はどのような変化していくのでしょうか。

一説によると、仮想通貨がS&P500の仲間入りを果たす可能性があるという噂もあるくらいです。そんな中皆さんは、「レバレッジ取引」という取引方法を聞いたことはありませんか？

レバレッジ取引とは、口座にお金を預け入れ、それを証拠金（補償金）とすることで預け入れた何倍もの金額を取引できる仕組みです。では、これからレバレッジ取引のメリットについて解説していきます。

ビットコインなどの仮想通貨を検討している方は、[BTCC公式サイト](https://www.btcc.com/ja-JP/)をチェックしてみてください。

この12年、BTCCは



＼新規口座開設だけで**10USDT**ゲット！ /

[BTCC口座開設はこちら](#)

レバレッジ取引メリット

メリット①: 大きな金額を運用できる

レバレッジをかけない方法ですと、どうしてもコツコツ資産を増やしていく必要があるため、非常に長い時間がかかります。

それに対し、レバレッジ取引の倍率を上げていくことで少ない資産で大きな金額で取引をすることが可能になります。

ビットコインなどの仮想通貨を検討している方は、[BTCC公式サイト](#)をチェックしてみてください。

この12年、BTCCは



＼新規口座開設だけで**10USDT**ゲット！ /

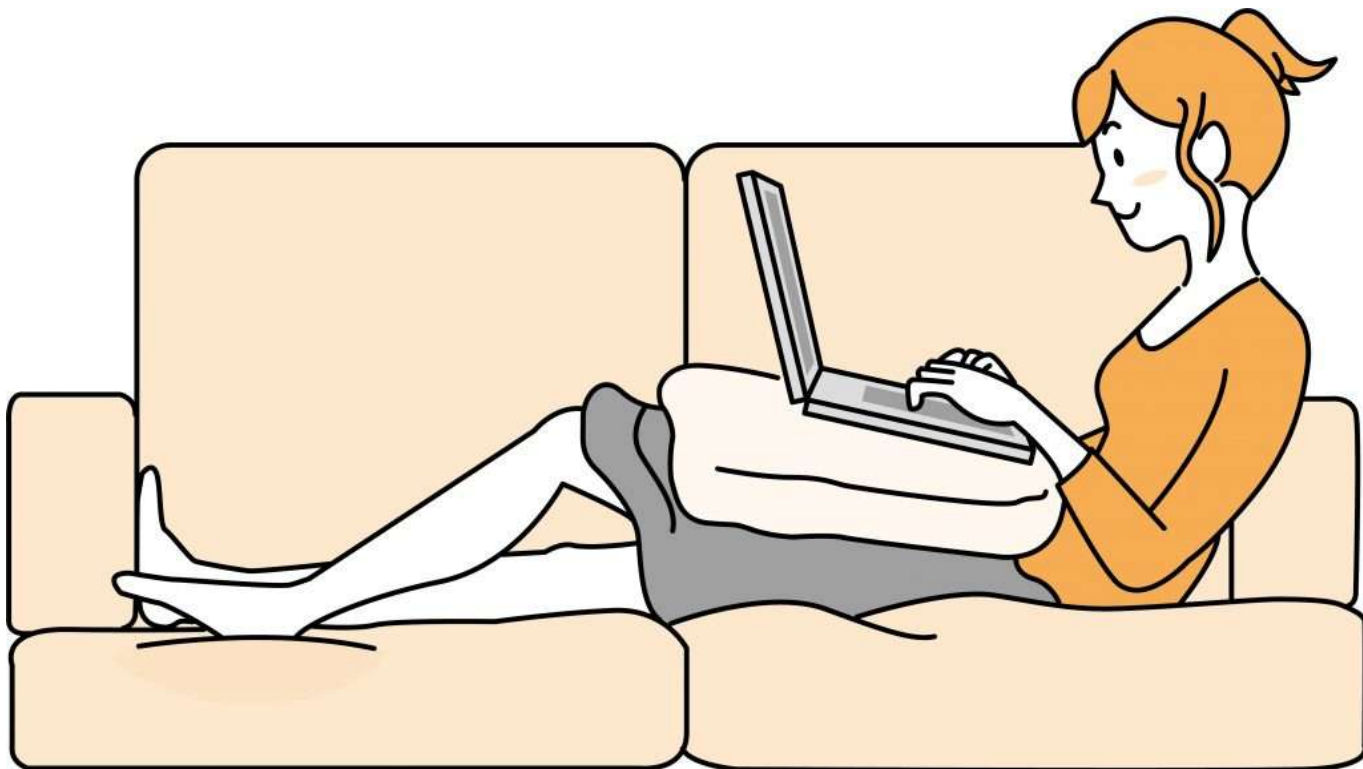
[BTCC口座開設はこちら](#)

レバレッジ取引メリット②: 自由度が高い

基本的にレバレッジ取引を採用しているFXは、土日の取引ができません。

それに対し、仮想通貨は取引に対する曜日の制限が無いため年中24時間いつでも取引が可能になります。

またレバレッジの先物取引は大抵売りから注文することができ、弱気相場でも利益を出せます。



レバレッジを活用して自由に取引ができる。

※メンテナンス中などは入出金ができなくなりますのでお気を付けてください。

ビットコインなどの仮想通貨を検査している方は、[BTCC公式サイト](#)をチェックしてみてください。

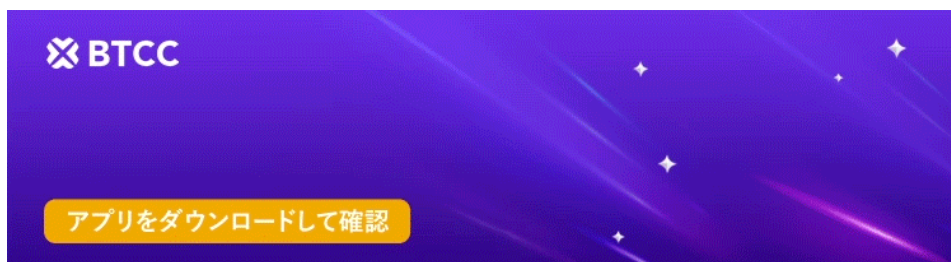
この12年、BTCCは

<p>累計先物取引高 4.5 万億+ USDT</p>	<p>世界のユーザー登録数 1,600,000+</p>	<p>800+ のメディア掲載</p>	<p>最大 150倍 のレバレッジ</p>	<p>各国のSNSフォロワー数 155,000+</p>	<p>0 ハッキング</p>
<p>過去に 800+ キャンペーンを開催</p>	<p>最低取引手数料 0.03%</p>	<p>3つ の仮想通貨ライセンス アメリカ、カナダ とヨーロッパで取得</p>	<p>24/7 カスタマーサービス</p>	<p>過去に 4,450,012USDT のボーナスを配布</p>	<p>86 通貨の上場</p>
<p>57%のユーザーが 口座開設後に VIP2 にグレードアップしています</p>	<p>サービス提供の国 112</p>	<p>わずか1秒 で300BTCの注文が入る</p>	<p>COINMARKETCAP #5 にランクイン</p>	<p>COINGECKO #3</p>	<p>アプリのダウンロード数 3,000,000+</p>




＼新規口座開設だけで**10USDT**ゲット！ /

[BTCC口座開設はこちら](#)



[Google Playで手に入れよう](#)

[App Storeからダウンロード](#)

[日本ユーザー様限定特典（10,055USDTギフトパック）<<<<](#)

レバレッジ取引の注意点

「レバレッジ取引」では、損失にもレバレッジがかかるということです。利益にも、損失にもレバレッジがかかります。

言い方を変えればレバレッジ取引は投資した金額よりも大きな金額で利益・損失が発生することが可能ですので、投資した金額よりも大きな損失が発生しないように、必ずロスカットの設定がある取引所を選びましょう。

ロスカットとは

ロスカットとは、自分が損をした金額が証拠金（補償金）以上に大きくなった時、自動で取引をやめさせ、損失を回収する方法です。

BTCCでは安心のゼロカットシステムを使用し、入金した金額を上回る金額（追加証拠金、追証）を請求することがございません。

ここまでレバレッジ取引のメリット、注意点に関して説明させていただきました。しかしここでいきなりレバレッジをかけて取引をするというのはかなりハードルが高いと思います。

まずは、「BTCC」というアプリを用いて無料のデモ取引をすることをお勧めします。

関連記事: [BTCCでデモ取引のやり方は？デモ取引でトレードに慣れていこう！](#)

ビットコインなどの仮想通貨を検討している方は、[BTCC公式サイト](#)をチェックしてみてください。

この12年、BTCCは



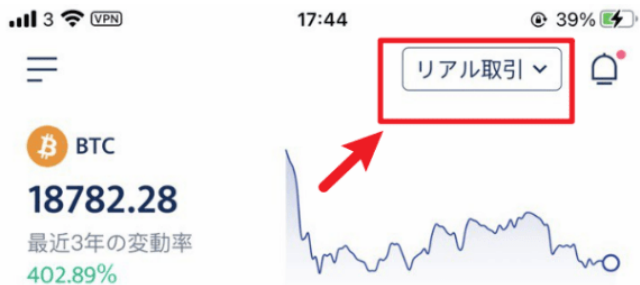
\新規口座開設だけで**10USDT**ゲット! /

[BTCC口座開設はこちら](#)

レバレッジ取引はまずBTCCのデモ取引から始める

レバレッジ取引に慣れるには時間がかかりますので、まずはBTCCのデモ取引から始めましょう。

BTCCのアプリを立ち上がった後、ホーム画面の右上の「リアル取引」をタップし、「デモ取引」に切り替えます。



初回入金して高額ボーナスをゲット

レバレッジ20倍の四半期先物登場



人気



右上から「デモ取引」に切り替え

その後、下のメニューで「マーケット」をタップすると、取引ができるプロダクトが表示されます。



人気



「マーケット」をタップ

これから実際にデモ取引の画面を用いながらレバレッジをかけていきます。画面の見方は下記をご覧ください。

The screenshot shows a trading interface for BTC. At the top, there are tabs for '新規建て' (New Order) and '建玉' (Open Orders). Below that, there are indicators for '0.00' (margin), 'ロスカット' (Liquidation), and 'ロスカットアラート' (Liquidation Alert). The main section is titled 'BTC 限週' (BTC Margin) and includes a '市場の深さ' (Market Depth) table. The table has columns for '価格 (USD)' and '数量 (枚)'. The interface includes buttons for '買い' (Buy) and '売り' (Sell), a dropdown for '成行注文' (Market Order), a '10倍' (10x) leverage selector, a lot size input field set to '0.01', and a '損切り/利確' (Stop-Loss/Take-Profit) dropdown set to '未設定' (Not Set). A 'コール買い' (Call Buy) button is also visible. The bottom navigation bar includes 'ホーム' (Home), 'マーケット' (Market), '契約' (Orders), and 'マイページ' (My Page).

価格 (USD)	数量 (枚)
55028.27	0.66
55027.70	5.66
55026.98	1.02
55026.03	1.13
55024.75	3.28
55023.55	22.45
55021.76	89.41
55014.07	92.96
55013.62	25.69
55012.35	0.29
55012.08	0.48
55010.23	2.59
55009.62	0.76
55008.65	0.8

①買い・売りを選択

②注文の仕方を選択：成行注文は現在価格で注文をする、初心者の方におすすめする方法です。

③レバレッジの選択

④枚数（ロット数）を設定

⑤利確損切を設定一注文後に設定することもできます

ビットコインなどの仮想通貨を検討している方は、[BTCC公式サイト](#)をチェックしてみてください。

この12年、BTCCは



\新規口座開設だけで**10USDT**ゲット! /

[BTCC口座開設はこちら](#)

今回は、

画像(1): ①買い②指値注文③10倍④1 BTC (ビット) ⑤未設定

画像(2): ①買い②指値注文③100倍④1 BTC (ビット) ⑤未設定

という内容で、③のレバレッジの倍率だけ変えています。以下が実際に取引をしている様子です。

10:45



先物

デモ取引



0.00
P/L

100000.79
総資産

安全
|||||



⇄ BTC 限週

決済まで5日19時間と32分

板気配



買い	売り	価格(USDT)	金額(BTC)
		29668.67	0.32
① 指値注文	10倍	29668.27	1.60
- 29000.00 +		29667.74	3.70
		29666.85	3.00
		29665.97	2.99
		29665.57	9.29
		29665.05	75.97
		29659.20	108.42
		29657.81	8.79
		29657.56	1.59
		29656.65	3.11
		29656.00	0.30
		29654.98	1.60
		29654.43	4.39

価格範囲: 14665.05-29660.05

注文可能な範囲: 0.01-300.00

有効期限: 限日

利確損切: 未設定

利用可能証拠金 100000.79 USDT

証拠金 2900.00 USDT

契約価値 29000.00 USDT

注文を確認(デモ取引)

ポジション(0)

注文(2)



B BTC 限週100x

2022.05.30 10:44:52 #11436909

BTC 限週タイムチャート

開く



ホーム



マーケット



詳細



資産

画像(1)

①買い・売り: 買い

②注文方法: 指値注文

③レバレッジ: 10倍

④注文数: 1 BTC



画像 (2)

- ①買い・売り： 買い
- ②注文方法： 指値注文
- ③レバレッジ： 100倍
- ④注文数： 1 BTC

ビットコインなどの仮想通貨を検討している方は、[BTCC公式サイト](#)をチェックしてみてください。

この12年、BTCCは



＼新規口座開設だけで**10USDT**ゲット！ /

[BTCC口座開設はこちら](#)

USDTとは

『USDT』とは仮想通貨のなかで、ステーブルコインと呼ばれ、ドルペッグしているコインです。BTCCではUSDTをベースに、様々なプロダクトを簡単に取引をすることができます。

執筆時点でUSDTを日本円に換算すると約148円 / USDTです。(もちろドルのようにその時その時で価値が変わっていきます。)

ここで注目してほしいのが『証拠金』と『契約価値』です。

レバレッジの倍率	10倍 (画像(1))	100倍 (画像(2))
29000USDT/BTCで買い、 30000 USDT/BTCで売った時の利益	10,000USDT	100,000USDT
日本円にすると (126円 / USDT)	1,260,000円	12,600,000円
10倍と100倍の差	-11,340,000円	+11,340,000円

先の例での利益の計算。

レバレッジって、本当に凄いです。同じ金額で取引した場合、10倍で注文していた場合と100倍で注文していた場合では、約1000万円の差が出るということですから。

ただし、これは利益の話だけでなく、損失も同じですので気をつけてするようにしましょう。

もちろんBTCCではゼロカットがあるから、損が出たとしても追証（追加証拠金）を請求することはありません。

ビットコインなどの仮想通貨を検討している方は、[BTCC公式サイト](#)をチェックしてみてください。

この12年、BTCCは

累計先物取引高 4.5 万億+ USDT	世界のユーザー登録数 1,600,000+	800+ のメディア掲載	最大 150 倍 のレバレッジ	各国のSNSフォロワー数 155,000+	0 ハッキング
過去に 800+ キャンペーンを開催	最低取引手数料 0.03%	3 つの 仮想通貨ライセンス アメリカ、カナダ とヨーロッパで取得	24/7 カスタマーサービス	過去に 4,450,012USDT のボーナスを配布	86 通貨の上場
過去に 800+ キャンペーンを開催	57%のユーザーが 口座開設後に VIP2 にグレードアップしています	サービス提供の国 112	わずか 1 秒 で300BTCの注文が入る	アプリのダウンロード数 3,000,000+	

BTCC **12**
ANNIVERSARY

＼新規口座開設だけで**10USDT**ゲット！ /

[BTCC口座開設はこちら](#)

BTCC
VIPレベルを上げて多くの特典を
BTCC - BTC先物取引のNo.1チョイス

アプリをダウンロードして確認 App Store からダウンロード Google Play で手に入れよう 日本円&仮想通貨入金可能

[Google Playで手に入れよう](#) [App Storeからダウンロード](#)
[日本ユーザー様限定特典（10,055USDTギフトパック）](#) <<<<

レバレッジ取引のやり方まとめ

今回の記事は、レバレッジ取引のメリットや注意点、BTCCのデモ口座でのレバレッジ取引のやり方などを紹介しました。

記事まとめ

1. 仮想通貨のメリット

メリット①大きな金額を運用できる

メリット②自由度が高い

2. 仮想通貨の注意点

注意点：損失にもレバレッジがかかるということ

3. レバレッジをかける前にはデモ取引でイメージをつかんでからすること

4. 取引の際にはロスカットのシステムがある取引所を選ぶこと

BTCCでは無料なデモ取引を提供しております。口座開設は最短1分でできますので、ぜひこちらの記事もご参照ください。

関連記事：[BTCCでデモ取引のやり方は？デモ取引でトレードに慣れていこう！](#)

レバレッジは利益を最大にする一方でリスクも伴います。リスク許容度を理解した上で取り組むようにしましょう。最後まで見ていただき、ありがとうございます。

現在BTCCでは口座開設キャンペーンが開催中です！**口座開設 & 入金で最大10,055 USDTをゲット！**
詳しくは[BTCC新規口座開設キャンペーン](#)でチェックしてください。

仮想通貨ニュースや相場などに関してもっと知りたい方は、[BTCCアカデミー](#)や[BTCCニュース](#)をご覧ください。

[BTCC公式サイト](#)

【BTCC新規口座開設キャンペーン】

口座開設 & 入金で最大10,055 USDTをゲット！

BTCC新規口座開設だけで **10USDT** ボーナス獲得!

本人確認完了でさらに **5USDT** をゲット!

口座開設後入金&取引で最大 **10,055USDT** のボーナス獲得可能。

※キャンペーンに参加するには、申し込みが必要です。詳しくは[BTCC新規口座開設キャンペーン](#)でチェックしてください。

最新のキャンペーン情報はこちらから: <https://www.btcc.com/ja-JP/promotions>

\新規口座開設だけで10USDTゲット! /

[BTCC口座開設はこちら](#)

【BTCCについて】

BTCCは、2011年6月に設立された仮想通貨取引所です。現在、世界110以上の国と地域でサービスを提供しています。

ビジョンとして、「信頼ができる仮想通貨取引を誰もが簡単に利用できること」を掲げており、**運営12年**以来一度も**セキュリティ事件を起こしていません**。世界で最も長い歴史と安心のセキュリティを備えるBTCCは、信頼できる取引所だと言えるでしょう。

BTCCは現在、ビットコインやイーサリアムなどの仮想通貨や、ゴールド・シルバーなどの人気コモディティ、**Apple**、**Meta**、**Microsoft**などの米株を初めとするトークン化株式の先物商品を含む**300種類**以上の銘柄を取り扱っており、**最大150倍**のレバレッジ提供が可能です。

また、BTCCは高い流動性を誇っているため、仮想通貨市場において急騰・急落の相場が訪れたときにも一瞬で注文が通り、わずか1秒で**300BTC**の注文が可能なシステムを構築しています。

極端な相場になった時でもすぐに注文が通るほど取引板が厚くて、取引板では「**Bid 1** (売値)」と「**Ask 1** (買値)」は**最大200BTC**の注文、取引板の注文を合わせて**最大1000BTC**の注文が可能です。

さらに、スマホアプリ、Webサイトともに完全日本語対応のため、日本人にも使いやすいのが特徴です。BTCCは現在日本での登録者数が徐々に増加しており、またウェブサイトやSNSを通じて日本限定のキャンペーンも度々開催されています。

この12年、BTCCは



＼新規口座開設だけで**10USDT**ゲット！ /

[BTCC口座開設はこちら](#)

関連記事

▶ BTCC仮想通貨先物取引

[LINE BITMAXからBTCCに仮想通貨を送金する方法 スマホで5分だけできる！](#)

[【BTCC取引所】国内銀行振込で仮想通貨を購入する方法を徹底解説](#)

[BTCCでデモ取引のやり方は？デモ取引でトレードに慣れていこう！](#)

[少額でも稼げる？ビットコイン先物取引を徹底解説](#)

[BTCCで無料に両替する方法は？BTC、ETH、XRP、ADA、LTCをUSDTに交換する方法](#)

[BTCCの入金方法は？仮想通貨・日本円での入金方法や入出金手数料を徹底解説](#)

[BTCCに日本円は入金できる？simplexを使ってBTCCの入金方法について徹底解説](#)

[BTCC取引所での仮想通貨の買い方【JCBカード】](#)

[BTCCのトークン化先物株式・コモディティとは？取引銘柄や始め方、キャンペーンを解説](#)

[BTCC仮想通貨取引所の入金方法・始め方を徹底解説【完全ガイド】](#)

[BTCCでレバレッジ取引のやり方【無料デモ口座】](#)

[BTCC口座開設&本人確認【3分で完了】 | BTCC初心者ガイド](#)

[BTCCの入金方法は？手順から手数料まで徹底解説](#)

▶ 仮想通貨取引所関連

[バイナンスからコインチェックへ送金する方法は？時間や手数料も解説](#)

[GMOコインの評判は？手数料やメリット・デメリットを徹底解説！](#)

[エイダコイン\(カルダノ/ADA\)を購入できる取引所まとめ！手数料の比較や買い方を解説](#)

[コインチェックの手数は安い？メリット&デメリットや評判口コミまとめ](#)

[2023年国内・海外おすすめ仮想通貨取引所10選！選び方や手数料・レバレッジ比較も！](#)

[仮想通貨取引所おすすめ比較ランキング！口座開設方法や選び方を解説](#)

[リップル\(XRP\)を購入できるおすすめ取引所5選！選び方や手数料比較！](#)

[仮想通貨ビットコインFXの海外取引所の選び方やおすすめランキング5選！手数料やレバレッジ比較](#)

[仮想通貨取引所おすすめ10選！ビットコイン手数料比較ランキングも解説](#)

▶ 仮想通貨の将来性・買い方など

[エイプコイン\(ApeCoin/APE\)の将来性は？今後予想や買い方など徹底解説](#)

[【仮想通貨】Cosmos\(コスモス/ATOM\)とは？特徴や将来性を解説](#)

[仮想通貨FLOW\(フロー\)とは？今後の将来性や価格予想・買い方を徹底解説](#)

[仮想通貨NEON\(ネオン/Neon Link\)とは？将来性や買い方を徹底解説](#)

[My Crypto Heroes\(MCHC\)とは？始め方や仮想通貨の買い方・取引所を徹底解説](#)

[仮想通貨Pepe 2.0\(ペペコイン2.0\)の買い方は？今後予想も徹底解説！](#)

[仮想通貨オーエムジー\(OMG\)の今後は？将来性や価格動向・買い方を徹底解説](#)

[仮想通貨IOST\(アイオーエスティー\)の将来性や100円になる可能性・買い方を徹底解説](#)

[仮想通貨アラゴン\(ANT\)は将来性ある？今後の価格予想や買い方・取引所を徹底解説](#)

[仮想通貨KLAY\(クレイ\)とは？BITPOINTが日本初の取扱へ](#)

[仮想通貨FLOKI\(Floki Inu\)とは？将来性や買い方・バーンを徹底解説](#)

[【仮想通貨】スターゲート\(Stargate/STG\)とは？特徴や取引所を解説](#)

[仮想通貨MANA/Decentralandの将来性は？今後の価格予想や買い方、取引所を解説](#)

[スピンドル（SPINDLE/SPD）とは？特徴や今後の見通しを解説](#)

[アバランチ\(AVAX\)は10000円になる？将来価格は？今買うべき？2023年～2032年価格予想](#)

[Pi Network（パイネットワーク）とは？仕組みや特徴、マイニングを解説](#)

[仮想通貨JASMY（ジャスミー/JMY）とは？将来性や今後価格・取引所を解説](#)

[FTXトークン（FTT）とは？特徴や将来性を解説【仮想通貨】](#)

[仮想通貨ASTAR\(アスター/ASTR\)とは？特徴や今後予想・将来性を解説](#)

[元素騎士オンラインとは？始め方や今後の見通しを徹底解説](#)

[仮想通貨SANDとSandboxの将来性は？今後予想や買い方・始め方を解説](#)

[仮想通貨MINA/Mina Protocolとは？今後の将来性や買い方・価格動向を徹底解説](#)

[仮想通貨CAKE/PancakeSwapとは？今後の将来性や買い方を徹底解説](#)

[仮想通貨dYdXとは？今後の将来性や、価格動向・買い方を徹底解説！](#)

[仮想通貨IMX\(Immutable\)の将来性は？今後予想や買い方など徹底解説](#)

[仮想通貨Core DAO \(CORE\)とは？エアドロップや将来性・買い方を徹底解説](#)

[仮想通貨バイナンスコイン\(BNB\)とは？今後の将来性や買い方を徹底解説](#)

[仮想通貨Polygon\(ポリゴン/MATIC\)の今後の将来性は？取引所や買い方も解説！](#)

[柴犬コイン（シバイヌ/SHIB）とは？特徴や買い方・将来性を解説](#)

[仮想通貨SOL\(ソラナ/Solana\)の今後はどうなる？将来性や買い方、取引所を解説](#)

[仮想通貨リスク\(LSK\)は終わった？今後の将来性や高騰する理由・将来価格を予想](#)

[【2023年6月】仮想通貨おすすめ銘柄ランキング5選！将来性の高い銘柄の選び方や価格推移を解説](#)

[リップル\(XRP\)の今後は？価格予想や将来性・リップル裁判を解説](#)

[仮想通貨ファントム（FTM）とは？今後の将来性や特徴など徹底解説](#)

[仮想通貨SUIとは？今後の将来性や買い方・使い方を徹底解説](#)

[仮想通貨PEPE\(ペペコイン\)とは？購入方法や取引所・価格動向を徹底解説](#)

[仮想通貨CAW \(A Hunters Dream\)の買い方を徹底解説](#)

[仮想通貨LINA\(Linear Finance\)とは？今後の価格予想や将来性を徹底解説](#)

[仮想通貨1inch Network\(1INCH\)の将来性は？今後の価格予想や買い方を徹底解説](#)

[仮想通貨ガラ（GALA）とは？将来性や今後の価格予想、買い方を徹底解説](#)

[仮想通貨クアタム\(QTUM\)の今後を予想! 価格推移や将来性を解説](#)

[仮想通貨ファイルコイン\(FIL\)は怪しい? 将来性や買い方・おすすめ取引所を徹底解説](#)

[仮想通貨FX\(ビットコインFX\)とは? 始め方やメリット・デメリット・おすすめ取引所](#)

[仮想通貨MDT\(Measurable Data Token\)とは? 今後の将来性や買い方・取引所を徹底解説](#)

[仮想通貨の始め方や投資のやり方は? 超初心者にもビットコインの儲け方を徹底解説](#)

[仮想通貨LUNCとは? LUNAとの違いや今後の見通しなど徹底解説](#)

[仮想通貨\(ビットコイン\)のレバレッジ取引とは? 初心者向けに徹底解説](#)

[仮想通貨ACH\(Alchemy Pay\)とは? 特徴や今後の見通し・将来性を徹底解説](#)

[仮想通貨Conflux/コンフラックス\(CFX\)の買い方は? チャートや将来性を解説](#)

[ビットコインの使い方は? 資産運用方法やリスク・活用方法](#)

[コスプレトークン\(COT\)とは? 将来性や買い方、価格チャートを解説](#)

[USDコイン\(USDC\)とは? 仕組みや特徴、将来性を解説](#)

[仮想通貨SNX\(Synthetix\)とは? 将来性や今後の価格予想・買い方を徹底解説](#)

[Cocos-BCX\(COCOS/ココス\)の将来性は? 今後予想や価格動向、取引所を解説](#)

[パレットトークン\(PLT\)とは? 将来性や今後の価格予想、買い方を解説](#)

[仮想通貨シンボル\(XYM\)とは? 将来性や今後の価格予想を解説](#)