



BTCC仮想通貨取引所の入金方法・始め方を徹底解説 【完全ガイド】

原文:

<https://www.btcc.com/ja-JP/academy/crypto-basics/how-to-deposit-and-get-started-on-btcc-virtual-currency-exchange-complete-guide>

「仮想通貨先物取引をしたいんだけど、どうすればいいのか？」

「何かのキャンペーンや特典があるのか？」

「仮想通貨の空売りのやり方は？」

BTCCの最新入金キャンペーン・特典は全て紹介します。

またBTCCで新規口座開設した方は、7日以内に入金したら、最高[17,500USDT](#)を獲得できます。

BTCCはイギリスを拠点に置く11年以上の運営実績を誇る老舗の[仮想通貨取引所](#)。この記事では、BTCC仮想通貨取引所の始め方について、画像付きわかりやすく解説します。

ブラウザ向けのBTCC完全ガイドですので、スマホやタブレット、PCでご利用いただけます。これを読むと気軽にBTCCでレバレッジ取引をスタートできると思いますので、ぜひ参考してください。

初めての方は、公式サイトで手早く口座開設をして、PCを使ってデモ取引を試していただくのがよいでしょう。慣れてからアプリでの取引も可能です。

では、さっそく始めましょう！



信頼できる仮想通貨取引を誰もが 利用できるように

仮想通貨やビットコインを検討している方は、[BTCC公式サイト](#)をチェックしてみてください。

[BTCC口座開設はこちら](#)

目次

- 1. BTCC仮想通貨取引所とは
- 2. BTCCの口座開設方法【PC】
- 3. BTCCの入出金方法【PC】
 - 3-1. 日本円での入金
 - 3-2. 仮想通貨入金
 - 3-3. 仮想通貨交換
- 4. BTCCの使い方・取引方法【PC】
- 5. BTCCの仮想通貨先物取引・取扱銘柄
 - 5-1. 限日先物契約
 - 5-2. 無期限先物契約
- 6. BTCC最新キャンペーン・特典
 - 6-1. 口座開設で最大3,500USDTをゲット
 - 6-2. 毎日当たる宝くじ：1日3回で最大1BTCをゲット
- 7. BTCC用語集
- 8. BTCCの入金方法・始め方：まとめ
- 9. 関連記事

BTCC仮想通貨取引所とは



| | |
|--------|---------------------|
| 名称 | BTCC（ビーティシーシー） |
| 設立年月 | 2011年6月 |
| 運営会社 | BTCC |
| 所在地 | イギリス |
| 提供サービス | USDT契約、インバース先物、デモ取引 |
| 取扱通貨数 | 60種類以上 |
| 取引手数料 | 0.03%~0.06% |
| 入金手数料 | 無料 |

| | |
|--------------|---|
| 出金手数料 | 0.0004BTC（通貨によって異なる） |
| 日本語対応 | ○ |
| 最大レバレッジ | 150倍 |
| セキュリティ | 二段階認証/コールドウォレット資産の1対1管理/マネーロンダリング防止（AML/CTF） |
| NFTマーケットプレイス | 無し |
| 公式サイト | https://www.btcc.com/jaJP |

BTCCは、イギリスのロンドンに本部を置く仮想通貨取引所。2011年6月に設立され、世界110以上の国と地域でサービスを提供しています。

ビジョンとして、「誰もが安心して仮想通貨取引を利用できる環境を作ること」を掲げており、その証拠に創業以来一度もセキュリティ事件を起こしていません。

BTCCは現在、ビットコインやイーサリアムなどの仮想通貨や、ゴールド・シルバーなどの人気コモディティ、**Apple**、**Meta**、**Microsoft**などの米株を初めとするトークン化株式の先物商品を含む60種類以上の銘柄を取り扱っており、最大150倍のレバレッジ提供が可能です。

また、BTCCは高い流動性を誇っていて、24時間の取引高が1兆円を超えています。[ビットコイン（BTC）](#)と[イーサリアム（ETH）](#)は全体の取引高の90%を占めている状況です。

仮想通貨市場において急騰・急落の相場が訪れたときにも一瞬で注文が通り、わずか1秒で300BTCの注文が可能なシステムを構築しています。

極端な相場になった時でもすぐに注文が通るほど取引板が厚くて、取引板では「Bid 1（売値）」と「Ask 1（買値）」は最大200BTCの注文、取引板の注文を合わせて最大1000BTCの注文が可能です。

さらに、スマホアプリ、**Webサイト**ともに**完全日本語対応**のため、日本人にも使いやすいのが特徴です。

BTCCは現在日本での登録者数が徐々に増加しており、またウェブサイトやSNSを通じて**日本限定のキャンペーンも度々開催**されています。

世界で最も長い歴史と安心のセキュリティを備えるBTCCは、信頼できる取引所だと言えるでしょう。

✓BTCCの特徴

- ・業界トップレベルの流動性
- ・高いセキュリティ
- ・完全日本語対応
- ・デモ取引あり
- ・最大150倍のレバレッジ

仮想通貨やビットコインを検討している方は、[BTCC公式サイト](#)をチェックしてみてください。

[BTCC口座開設はこちら](#)



[Google Playで手に入れよう](#)

[App Storeからダウンロード](#)

BTCCの口座開設方法【PC】

公式サイトで新規口座開設すると、最大3,500USDTを無料で獲得できます。

最新の口座開設キャンペーン：口座開設後の30日以内に入金条件をクリアすると、最大3,500USDTをGET!

[キャンペーン詳細](#)

BTCCへようこそ

新規登録で10USDTボーナスをプレゼント！

携帯電話

メール

メールアドレスを入力してください

「送信」を押し、認証コードを

送信

パスワード入力



招待コード（任意） ▼

今すぐ会員登録

今すぐログインする

または次の方法で



Google



Facebook



Apple ID

メールアドレスと送信された認証コードを入力して「今すぐ会員登録」をタップすると、会員登録の手続きは完了です

入金したら、BTCCで仮想通貨を取引することが可能です。

BTCCでの会員登録が完了したら、まず初めにやっておきたいことに電話番号認証とKYC認証があります。

これを実施したら、セキュリティレベルが高くなりなから、BTCCの銘柄取引機能をより多く利用することができます。

仮想通貨やビットコインを検討している方は、[BTCC公式サイト](#)をチェックしてみてください。

[BTCC口座開設はこちら](#)

BTCCの入出金方法【PC】

公式サイトで新規口座開設後の30日以内に入金条件をクリアすると、最大3,500USDTを無料で獲得できます。


・日本円での入金

日本円での入金はクレジットカードと銀行振込でできる点が魅力です。

入金チャンネルは状況によって変わる場合もありますので、実際の情報は下記のボタンをタップしてご確認ください。

[日本円での入金はこちら](#)


コイン購入

 USDT 参考価格 1USDT ≈ 133.322JPY

購入数量

500 ≈ 66661.00 JPY

お支払い通貨

 JPY

200 +10 400 +10 **500 +25** 600 +25 700 +25

25USDT ボーナスをゲットできる

購入方法をお選びください

リアルタイムのレートは参考としてのみご覧ください。実際の為替レートは、第三者のプロバイダーのサイトをご参照ください。ご利用を続けることで、BTCCの利用規約に同意したとみなされます。

| サービス提供会社 | 一回の購入限度額 | 参考価格 | 支払い金額 | |
|---|--|-----------------|-------------|------------------------|
|  Visa/Mastercard (サービスあり) 期間限定：3%USDTのキャッシュバックをGETするチャンス！10,000USDTボーナスを山分け。 |  5 ~ 5000 USD | 133.322JPY/USDT | 66661.00JPY | 今すぐ支払う |
|  国内銀行 入金は通常、当日中に到着します。お使いの銀行や時間などによっては、最大7日かかる場合もございます、予めご了承くださいませ。 |  100 ~ 7000 USD | 133.322JPY/USDT | 66661.00JPY | 今すぐ支払う |

購入数量とお支払い通貨を選択し、該当する支払い方法の「今すぐ支払う」をクリックして、支払いに進みます。

購入に成功したら、通常2~30分程度で口座に反映されます。実際の着金時間はブロックチェーンの混み具合や第三者のプロバイダーのサービス状況によります。

入金時に何かお問い合わせがございましたら、該当ページの右下にあるカスタマーサービスまでご連絡ください。

仮想通貨やビットコインを検討している方は、[BTCC公式サイト](#)をチェックしてみてください。

[BTCC口座開設はこちら](#)

・仮想通貨入金

仮想通貨入金とは、お客様が自分のBTCC口座に仮想通貨を送金することです。他のプラットフォームからBTCC取引所へのコインの引き出しを選択することができます。

BTCCは現在、ビットコイン (BTC)、イーサリアム (ETH)、リップル (XRP)、テザー (USDT)、USDコイン (USDC)、エイダコイン (ADA) とライトコイン (LTC) の入金に対応しています。

下記のボタンをタップして仮想通貨入金ページに入り、入金したい仮想通貨とネットワークを選択すると、対応する入金アドレスが表示される。表示されるウォレットアドレスをコピーして、任意の[仮想通貨取引所](#)、ウォレットで送金の操作を行います。

コピーしたウォレットアドレスを貼り付けるか、QRコードを読み取って送金しましょう。

仮想通貨入金はこちら

コイン預入

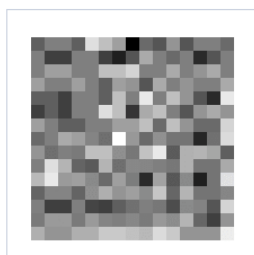
仮想通貨

USDT BTC ETH XRP ADA USDC LTC

ネットワーク

USDT-TRC20 USDT-ERC20 USDT-OMNI

コインが失う恐れがございますので、このアドレスにUSDT-TRC20以外を入金しないでください。



入金アドレス

TPN [redacted] 5jz [コピー](#)

入金についての注意事項

- 1.これはUSDT-TRC20のアドレスです。USDT-TRC20以外の暗号通貨を預けないでください。ほかの通貨を入金した場合紛失する恐れがあります。
- 2.入金の最小金額は 2USDT-TRC20であり、この金額以下は入金されず、また返却もされません。
- 3.このアドレスに入金が行われた後、ネットワークノードの確認が必要となり、現在のネットワークの混雑状況に応じて反応の速度が変わりますので、USDT-TRC20が到着するまでお待ちください。

送金が完了したら、BTCC取引所へ戻り着金しているか確認します。実際の着金時間はネットワークの混雑状況によりますので、着金するまでしばらくお待ちください。

問題なく入金されていれば操作完了です。

仮想通貨やビットコインを検討している方は、[BTCC公式サイト](#)をチェックしてみてください。

BTCC口座開設はこちら

・仮想通貨交換

仮想通貨交換とは、必要な通貨に応じて二つの仮想通貨を交換することを指します。通貨ペアの変換価

格がリアルタイムで変動しますので、ご注意ください。

[仮想通貨交換はこちら](#)

コイン交換

両替前通貨

BTC

両替後通貨

USDT

交換金額 0 ~ 3BTC

交換金額 すべて

25%

50%

75%

100%

利用可能残高 0.00000000BTC

참고 가격



交換記録

交換金額

日付と時間

手数料

交換後の通貨

交換完了

交換価格

ステータス

詳しい交換情報は交換記録で確認できます。

仮想通貨やビットコインを検討している方は、[BTCC公式サイト](#)をチェックしてみてください。

[BTCC口座開設はこちら](#)

BTCC
仮想通貨、株式、先物を同じ場所で
アプリをダウンロード > App Store からダウンロード Google Play で手に入れよう
日本円&仮想通貨 入金可能

[Google Playで手に入れよう](#)

[App Storeからダウンロード](#)

BTCCの使い方・取引方法【PC】

現在、BTCC仮想通貨取引所では**50種類以上の仮想通貨が取扱**われています。仮想通貨の限日、無期限先物契約を提供し、取引銘柄と契約種類に応じて最大150倍のレバレッジを利用することができます。

[BTCC口座開設はこちら](#)

無期限契約は決算期がないため、スワップ料が発生します。なので、その取引手数料が限日契約に比べ若干高くなります。

[取引手数料はこちら](#)

※デモ取引は、取引の基礎を学ぶためにコンピュータ側で利用可能です。デモ取引は、BTCC取引所の右上にあるトグルで利用可能です。今すぐデモ取引を利用したら10万USDTのデモマネーがもらえます。



取引銘柄及び契約種類を選択します。



成行注文で仮想通貨を購入する場合、レバレッジを指定して取引数量を入力します。利確/損切りの設定も可能です。

BTCC

BTCUSDT 四半期

最新価格 **24016.08** 24h最高値 **24242.03**

24h変動額 **-79.26 -0.33%** 24h最低値 **23804.12** 24時間の取引高 **122054.05**

チャート 予約注文 最新のポジション

時間 1分足 5分足 15分足 30分足 1時間足

成行注文

買付 売付

レバレッジ比率 100倍

現在の最良価格で

0.1

損切り/利確を設定する

23500

25600

範囲は 24021.33 ~ 39016.33

使用可能な金額 **99567.24USDT**

証拠金 **24.02USDT**

契約価値 **2401.638**

BTCUSDT 四半期の買付

買付を押したら、仮想通貨の購入は完了です。

BTCUSDT 四半期

最新価格
24003.3424h最高値
24242.0324h変動額
-92.00 -0.38%24h最低値
23804.1224時間の取引高
123386.81

成行注文が完了しました

建玉番号: 10827590

| | |
|-----------|------------------|
| プロダクト | BTCUSDT.100x 四半期 |
| 方向 | 買い |
| 注文価格 | 24001.18BTCUSDT |
| 数量 (USDT) | 0.10 |
| 利確 | 未設定 |
| 損切り | 未設定 |

[建玉を見る](#)[取引を続ける](#)

使用可能な金額

99539.92USDT

証拠金

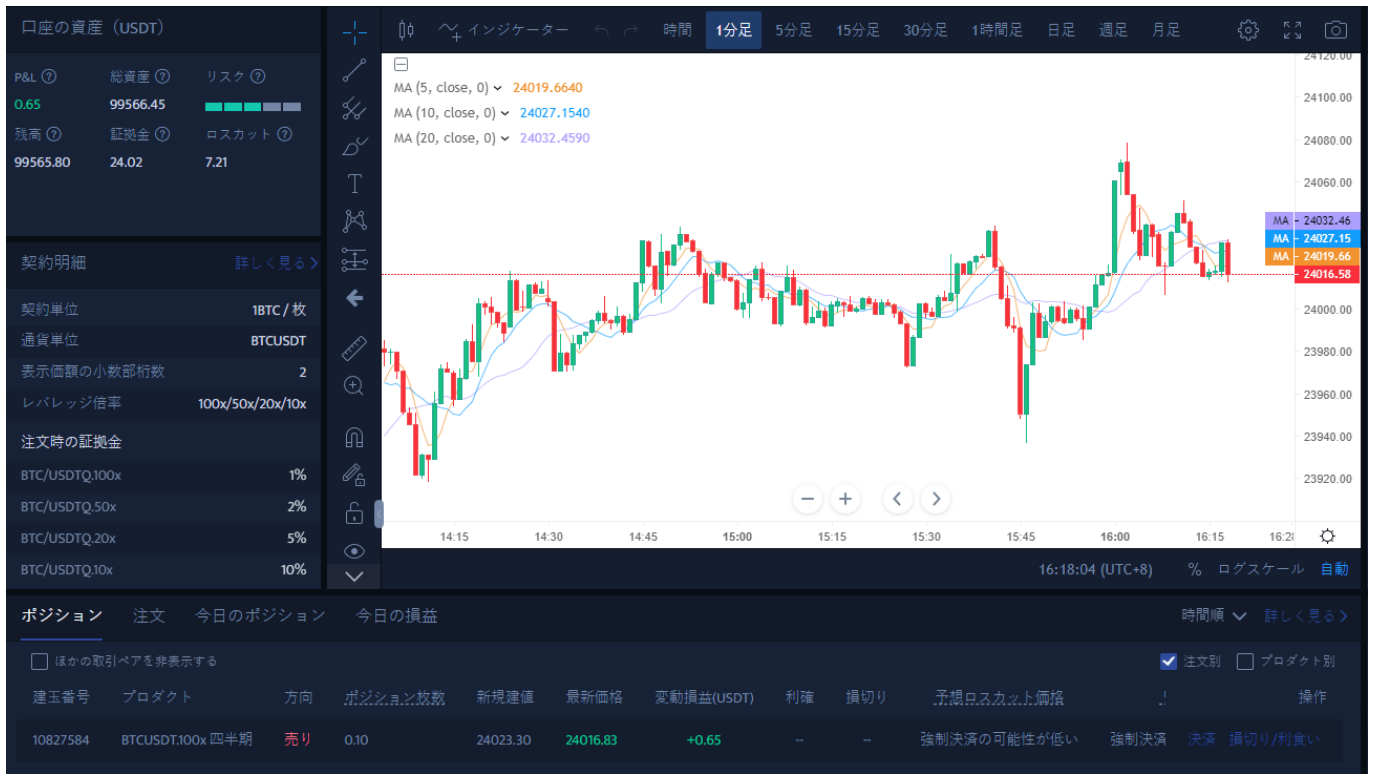
24.00USDT

契約価値

2400.36BTCUSDT

BTCUSDT 四半期の買付

詳しい注文状況はポジションで確認することができます。



適当な価格でポジションを決済します。



BTCCの仮想通貨先物取引・取扱銘柄

前述のように、BTCC仮想通貨取引所では現在、仮想通貨の限日、無期限先物契約を提供し、50種類以

上の仮想通貨が取扱われています。

仮想通貨の限日、無期限先物契約に関する取引ルールをそれぞれチェックしましょう。

・限日先物契約

満期時間：毎日 6:00~8:00(日本時間)※

対象通貨：ビットコイン (BTC)、イーサリアム (ETH)

レバレッジ：1倍~150倍

手数料：最低0.03%

※決済時間帯では取引できません。

・無期限先物契約

満期期限：なし※

対象通貨：BTC (ビットコイン)、ETH (イーサリアム)、LTC (ライトコイン)、ADA (カルダノ)、[BCH \(ビットコインキャッシュ\)](#)、[DASH \(ダッシュ\)](#)、[EOS \(イオス\)](#)、GMT (ステップン)、MATIC (ポリゴン)、XLM (ステラルーメン)、XRP (リップル)、CHZ (チリーズ)、PSG (パリSGファン)、CITY (シティコイン)、JUV (ユベントス)、POR (サッカーポルトガル代表)、ATM (アトレティコ・マドリード) など50銘柄以上、オリジナル商品のトークン化先物も無期限契約で取引可能。

レバレッジ：1倍~100倍

手数料：最低0.03%

ファンディング手数料：0.01%

※無期限契約は自動決済時間がありませんが、毎日06:00(日本時間)に固定のファンディング手数料が請求されます。

仮想通貨やビットコインを検討している方は、[BTCC公式サイト](#)をチェックしてみてください。

[BTCC口座開設はこちら](#)



[Google Playで手に入れよう](#)

[App Storeからダウンロード](#)

BTCCの最新キャンペーン・特典

続いて、BTCCの最新キャンペーン・特典（2023年1月現在）を紹介します。

・口座開設で最大3,500USDTをゲット

BTCCは現在、新規ユーザー限定の口座開設キャンペーンを開催しています。

新規口座開設後の30日以内に入金の条件をクリアすると、最大3,500USDTを獲得できます。

ボーナスの獲得方法:

- ① 口座開設
- ② 入金条件をクリア
- ③ ボーナスは、キャンペーン期間終了後に自動的に付与される

詳しくは下記のサイトでご参考ください。

[キャンペーン詳細](#)

・毎日当たる宝くじ：1日3回で最大**1BTC**をゲット

BTCCは現在、毎日当たる宝くじキャンペーンを開催し、1日3回のチャンスで最大**1BTC**をかくとくできます。

キャンペーン期間中、毎日**00:00:00 (UTC+0)**より、宝箱のカウントダウンが終了するたびに、アプリで1回宝くじを引くことができます。

1日最大3回の抽選が可能です。未使用の抽選チャンスは、毎日の**00:00:00 (UTC+0)**に自動的に無効になります。

一等は**1BTC**（約500万円相当）を獲得できます！

該当キャンペーンの詳細は下記のサイトでご参考ください。

[キャンペーン詳細](#)

BTCC用語集

BTCCの注文方法：成行注文、指値注文、損切注文

成行注文：迅速な取引を実現するために、売買する価格を自分で設定せずに、現在表示されている価格で発注する注文方法のことです。

指値注文：指値注文は、利益確定売り/押し目買いのため、希望する売買価格（買いの場合は上限価格、売りの場合は下限価格）を指定して発注する方法です。

損切注文：「指定の価格以上になれば買いの成行注文を出す」、「指定の価格以下になれば売りの成行注文を出す」という一定の条件をつけて発注する注文方法です。

レバレッジ倍率はユーザーが選択することができます。例えば、BTCの限週契約の場合、利用可能なレバレッジは10倍～150倍となっています。

取引数量は0.01～30枚（ロット）となり、ユーザーの投資スタイルに合わせて選択できます。リアルタイムで更新する契約価値と証拠金（参考）は下に表示されます。

仮想通貨やビットコインを検討している方は、[BTCC公式サイト](#)をチェックしてみてください。

[BTCC口座開設はこちら](#)



[Google Playで手に入れよう](#)

[App Storeからダウンロード](#)

BTCCの入金方法・始め方：まとめ

今回は、BTCC仮想通貨取引所での入金方法や仮想通貨の買い方など詳しく解説しました。

仮想通貨ニュースや相場などに関してもっと知りたい方は、[BTCCのホームページ](#)をご参考ください。

[BTCC公式サイト](#)

BTCCは、イギリスのロンドンに本部を置く仮想通貨取引所です。2011年6月に設立され、世界110以上の国と地域でサービスを提供しています。

ビジョンとして、「信頼ができる仮想通貨取引を誰もが簡単に利用できること」を掲げており、**運営11年以來一度もセキュリティ事件を起こしていません**。世界で最も長い歴史と安心のセキュリティを備えるBTCCは、信頼できる取引所だと言えるでしょう。

BTCCは現在、ビットコインやイーサリアムなどの仮想通貨や、ゴールド・シルバーなどの人気コモディティ、**Apple、Meta、Microsoft**などの米株を初めとするトークン化株式の先物商品を含む60種類以上の銘柄を取り扱っており、最大150倍のレバレッジ提供が可能です。

また、BTCCは高い流動性を誇っているため、仮想通貨市場において急騰・急落の相場が訪れたときにも一瞬で注文が通り、わずか1秒で300BTCの注文が可能なシステムを構築しています。

極端な相場になった時でもすぐに注文が通るほど取引板が厚くて、取引板では「**Bid 1**（売値）」と「**Ask 1**（買値）」は最大**200BTC**の注文、取引板の注文を合わせて最大**1000BTC**の注文が可能です。

さらに、スマホアプリ、Webサイトともに完全日本語対応のため、日本人にも使いやすいのが特徴です。BTCCは現在日本での登録者数が徐々に増加しており、またウェブサイトやSNSを通じて日本限定のキャンペーンも度々開催されています。

[BTCC口座開設はこちら](#)

関連記事

▶ 仮想通貨の将来性・買い方など

[SSV Network \(SSV\) とは？ 特徴や将来性・今後の見通しを徹底解説](#)

[イーサリアムの10年後の価格は？ 今後の価格動向や見通しを徹底解説](#)

[リップル\(XRP\)の今後は？ 価格予想や将来性・リップル裁判を解説](#)

[仮想通貨・ビットコインは今後どうなる？ 将来性や暴落予想を徹底解説【2022年最新】](#)

[仮想通貨\(ビットコイン\)のレバレッジ取引とは？ 初心者向けに徹底解説](#)

[仮想通貨ネム\(XEM/NEM\)の将来性は？ 爆上げ原因や今後の価格予想を解説](#)

[エイダコイン\(ADA/カルダノ\)の将来性は？ 今後の価格予想や買い方を解説](#)

[ライトコイン\(LTC\)の将来性は？ 今後の価格予想や買い方など徹底解説](#)

[仮想通貨/ビットコインFX・先物取引とは？ やり方やメリット・デメリットを解説](#)

[Cocos-BCX\(COCOS/ココス\)の将来性は？ 今後予想や価格動向、取引所を解説](#)

[コスプレトークン\(COT\)とは？ 将来性や買い方、価格チャートを解説](#)

[JASMY \(ジャスミー/JMY\) とは？ 特徴や仕組み・将来性を解説](#)

[仮想通貨アバランチ\(AVAX\)とは？ 将来性や今後価格予想・買い方](#)

[ゲインズネットワーク \(GNS\)とは？ 仮想通貨GNSはバイナンスに上場](#)

[STEPN \(GMT/GST\) とは？ 今後の将来性や買い方【仮想通貨】](#)

[仮想通貨ワールドコイン \(Worldcoin\) とは？ 買い方や将来性を徹底解説](#)

[仮想通貨SOL\(ソラナ/Solana\)の今後はどうなる？ 将来性や買い方、取引所を解説](#)

[ポルカドット \(DOT\) の将来性や今後の価格予想、取引所を徹底解説](#)

[【仮想通貨】ASTAR\(アスター/ASTR\)とは？特徴や今後予想・将来性を解説](#)

[仮想通貨Blur\(ブラー\)とは？上場取引所や特徴・価格推移まで徹底解説](#)

[スウェットコイン \(Sweatcoin\) の将来性は？価格予想や始め方・取引所](#)

[【仮想通貨】STEPN \(GST\)とは？特徴や買い方・将来性を解説](#)

[仮想通貨シンボル \(XYM\)とは？将来性や今後の価格予想を解説](#)

[仮想通貨Dusk Network\(DUSK\)とは？将来性や今後の価格予想・買い方を解説](#)

[仮想通貨チェーンリンク\(LINK\)とは？将来性や今後の価格予想・買い方を解説](#)

[仮想通貨/ビットコインは儲かる？ビットコインの稼ぎ方や始め方・注意点を徹底解説](#)

[ビットコインを換金する方法は？現金化タイミングや注意点、おすすめ取引所](#)

[ディープコイン \(DEP\)とは？今後の将来性や価格推移を徹底解説](#)

[仮想通貨Core DAO \(CORE\)とは？エアドロップや将来性・買い方を徹底解説](#)

[柴犬コイン \(SHIBA INU/SHIB\)とは？特徴や買い方・将来性を解説](#)

[仮想通貨バイナンスコイン\(BNB\)とは？今後の将来性や買い方を徹底解説](#)

[Pi Network \(パイネットワーク\)とは？仕組みや特徴、マイニングを解説](#)

[仮想通貨BONKとは？将来性や今後の価格予想・リスクを徹底解説](#)

[パレットトークン\(PLT\)とは？特徴や価格動向、将来性を解説](#)

[【仮想通貨】Canto\(カント\)とは？特徴や今後の将来性を徹底解説](#)

[Oasys \(オアシス/OAS\)とは？特徴や買い方・将来性を徹底解説](#)

[スピンドル \(SPINDLE/SPD\)とは？特徴や今後の見通しを解説](#)

[Pi Network \(パイネットワーク\)の今後の見通し・価格予想を徹底解説](#)

[仮想通貨CAW \(A Hunters Dream\)の買い方を徹底解説](#)

[仮想通貨スパーク \(Spark/FLR\)とは？特徴や今後の見通し・将来性を徹底解説](#)

[ビットコイン\(BTC\)は無料でもらえる？ビットコインをもらう方法5選！](#)

[イーサリアムの買い方は？おすすめの取引所や注意点・タイミングを解説](#)

[ビットコインの使い方は？資産運用方法やリスク・活用方法](#)

[【仮想通貨】UXD\(USD Protocol\)とは？将来性や特徴を徹底解説](#)

[仮想通貨CAW \(A Hunters Dream\)とは？特徴や将来性を解説](#)

[FTXトークン \(FTT\)とは？特徴や将来性を解説【仮想通貨】](#)

[マスクネットワーク \(MASK\) とは? 特徴や今後の見通しを解説](#)

[仮想通貨ロン\(RON\)とは? 将来性やRONウォレットを徹底解説](#)

[GMXとは? 分散型取引所GMXの特徴や使い方を徹底解説【仮想通貨】](#)

[Pi Network \(パイネットワーク\) はポンジスキーム? リスクを解説](#)

[元素騎士ONLINEとは? 特徴や今後の見通しを徹底解説](#)

[仮想通貨/ビットコインは儲かる? ビットコインの稼ぎ方や注意点・取引所を徹底解説](#)

[ビットコインの使い方は? 資産運用方法やリスク・活用方法](#)

[TwitFi\(ツイートファイ\)とは? 始め方や稼ぎ方・注意点を解説](#)

[仮想通貨TWTとは? 将来性や分散型ウォレットTrust Walletを解説](#)

[STEPN \(ステップン\) とは? 将来性や始め方・稼ぎ方を解説](#)

[【仮想通貨】SHANTI \(SHN\) とは? 将来性や買い方・特徴を解説](#)

[【仮想通貨】BinaryX \(BNX\) とは? 将来性や取引所・買い方を解説](#)

[仮想通貨Serum \(セラム/SRM\) とは? 特徴や買い方を徹底解説](#)

[【STEPNアップデート】APEレルムとは? 概要・影響・将来性](#)

▶ 仮想通貨取引所関連

[仮想通貨取引所おすすめ比較ランキング! 口座開設方法や選び方を解説](#)

[エイダコイン\(カルダノ/ADA\)を購入できる取引所まとめ! 手数料の比較や買い方を解説](#)

[仮想通貨FX \(ビットコインFX\) とは? 始め方やメリット・デメリット・おすすめ取引所](#)

[国内・海外おすすめ仮想通貨取引所10選! 選び方や手数料・レバレッジ比較も!](#)

[ビットコイン/仮想通貨投資の危険性とは? リスク対策や注意点を解説](#)

[リップル\(XRP\)を購入できるおすすめ取引所5選! 選び方や手数料比較!](#)

[仮想通貨ビットコインFXの海外取引所の選び方やおすすめランキング5選!手数料やレバレッジ比較](#)

[仮想通貨取引所おすすめ10選! ビットコイン手数料比較ランキングも解説](#)

▶ BTCC仮想通貨先物取引

[BTCC取引所での仮想通貨の買い方【JCBカード】](#)

[BTCCのトークン化先物株式・コモディティとは? 取引銘柄や始め方、キャンペーンを解説](#)

[BTCCでレバレッジ取引のやり方【無料デモ口座】](#)

[BTCC口座開設&本人確認【3分で完了】 | BTCC初心者ガイド](#)

[BTCCの入金方法は？手順から手数料まで徹底解説](#)

▶ **メタバース・NFT**

[喧嘩道（ケンカメタバース）とは？ケンカコインの買い方を解説](#)

[ChatGPTとは？始め方やアカウント登録・使い方を解説](#)

[Damus\(ダムス\)とは？分散型SNSアプリのメリットや登録方法・やり方](#)

[ボンディー\(Bondee\)とは？メタバースSNSアプリの遊び方や使い方を解説](#)

[江戸バース（エドバース/Edoverse）とは？概要や買い方を解説](#)

[ハイストリート\(Highstreet/HIGH\)とは？バイナンス主導のメタバースを解説](#)

[PROJECT XENOとは？ゲームの特徴や仮想通貨GXEの買い方を徹底解説](#)

[NFTデリバティブとは？メリットやリスク・選び方を解説](#)

[メタバースとは？その概要をわかりやすく解説](#)

[メタバースでお金を稼いで本当？今さら聞けないメタバース！](#)

[XANA（ザナ）とは？木梨憲武がXANAでメタバースに進出へ](#)

[メタバースの種類は？ユースケースや具体例などを徹底解説](#)

▶ **為替・株式・金融商品**

[ドル円今後はどうなる？円安ドル高はいつまで？最新予想や見通し](#)

[2023年の株式市場はいつから？東京株式市場・米国株式市場2023年価格予想](#)