

BTCC

“ 新規口座開設限定 ”

BTCC口座開設&入金で、最大**17500USDT**が獲得できる。  
お友達を紹介するとさらにボーナスをプレゼント!

今すぐ口座開設/詳細はこちら

## BTCCでペペコイン (PEPE) 先物取引のやり方 【初心者向け】

原文:

<https://www.btcc.com/ja-JP/academy/crypto-basics/buy-pepe-futures-in-btcc>

### BTCCでペペコイン(PEPE)を 売買、取引する方法



BTCC.COM

ペペコイン (PEPE) は、人気キャラクター「Pepe the Frog (カエルのペペ)」をモチーフにしたミームコインです。

PEPE仮想通貨は2023年4月に登場したばかりの新しいミームコインです。MEXCやビットゲット、Gate、フォビグローバルなどの仮想通貨取引所は4月中旬にPEPE (ペペコイン) の取扱いを発表し、5月1日仮想通貨取引所OKXもペペコイン (PEPE) の上場を発表しました。

BTCCでは現在、ペペコイン (PEPE) のUSDT無期限先物 (PEPE/USDT) 取引サービスを提供しております。最大50倍レバレッジでご利用いただけます。

[TRADE\_PLUGIN]PEPEUSDT,PEPEUSDT[/TRADE\_PLUGIN]

この記事では、ペペコイン（PEPE）を取引する際の基本的な流れを説明し、少しでも参考になればと思います。

ペペコイン（PEPE）を検討している方は、[BTCC公式サイト](#)をチェックしてみてください。

**この12年、BTCCは**

累計先物取引高 <b>4.5</b> 万億+ USDT	世界のユーザー登録数 <b>1,600,000+</b>	<b>800+</b> のメディア掲載	最大 <b>150</b> 倍 のレバレッジ	各国のSNSフォロワー数 <b>155,000+</b>	<b>0</b> ハッキング
過去に <b>800+</b> キャンペーンを開催	最低取引手数料 <b>0.03%</b>	<b>3</b> つ の仮想通貨ライセンス アメリカ、カナダ とヨーロッパで取得	<b>24/7</b> カスタマーサービス	過去に <b>4,450,012</b> USDT のボーナスを配布	<b>86</b> 通貨の上場
過去に <b>800+</b> キャンペーンを開催	57%のユーザーが 口座開設後に <b>VIP2</b> にグレードアップ しています	サービス提供の国 <b>112</b>	わずか <b>1</b> 秒 で300BTCの注文が入る	アプリのダウンロード数 <b>3,000,000+</b>	

COINMARKETCAP #5  
COINGECKO #3  
にランクイン

**BTCC** **12** ANNIVERSARY

＼新規口座開設だけで**10USDT**ゲット！ /

[BTCC口座開設はこちら](#)

## ペペコイン（PEPE）取引：スポット・先物？

### スポット取引

「安く買って高く売る」というトレード戦略を聞いたことがあるかもしれません。これは、仮想通貨に限らず、株式や為替などでもよく見られる戦略です。

簡単に言えば、本来の市場価値よりも価格が低いときに買い、本来の市場価値よりも価格が高いときに売るということです。しかし、市場の価値は常に変化しているので、正確な売買をするためには、優れたチャートやテクニカル分析のスキルが必要となります。

## 先物取引

先物は、現物取引に加えて、仮想通貨取引でよくみるもうひとつの商品です。先物の場合、短期的な値動きを避けることができ、市場の動きに影響されることなく、いつでも取引を開始することができます。

したがってスポット取引ではなく、先物取引を選択する投資家が増えています。投資家は、買いからでも、売りからでも利益を得ることができます。

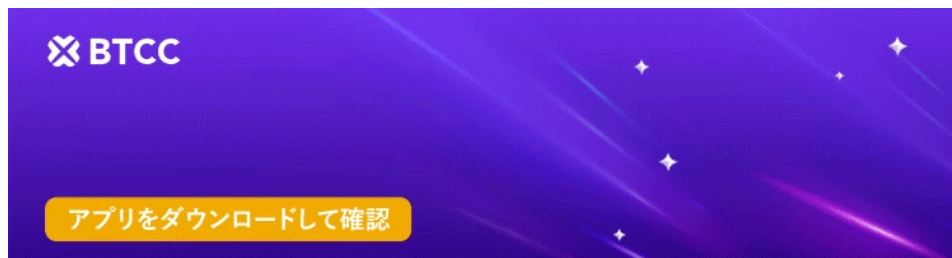
[先物は大阪で生まれた？先物について詳しくはこちらから](#)

ペペコイン（PEPE）を検討している方は、[BTCC公式サイト](#)をチェックしてみてください。



\新規口座開設だけで**10USDT**ゲット！ /

[BTCC口座開設はこちら](#)



[Google Playで手に入れよう](#)

[App Storeからダウンロード](#)

[日本ユーザー様限定特典（10,055USDTギフトパック）<<<<](#)

## BTCCでペペコイン（PEPE）先物取引をする

**BTCC**は2011年6月に設立された仮想通貨取引所です。現在、世界110以上の国と地域でサービスを提供しています。2012年にライトコインの開発者として知られるチャーリー・リーの兄、ボビー・リーが設立し、それ以来ずっとユーザー本位でサービスを提供しています。

ビジョンとして、「信頼ができる仮想通貨取引を誰もが簡単に利用できること」を掲げており、**運営12年以來一度もセキュリティ事件を起こしていません**。世界で最も長い歴史と安心のセキュリティを備えるBTCCは、信頼できる取引所だと言えるでしょう。

**BTCC**は現在、ビットコインやイーサリアムなどの仮想通貨や、ゴールド・シルバーなどの人気コモディティ、**Apple、Meta、Microsoft**などの米株を初めとするトークン化株式の先物商品を含む200種類以上の銘柄を取り扱っており、最大150倍のレバレッジ提供が可能です。

さらに[日本語でのお問い合わせ](#)もできる取引所です。

今から1分間でわかるBTCCに使い方を見ていきましょう！

### 1. アプリをダウンロード

スマホで以下のボタンを押し、アプリをダウンロードしてください。

**[BTCCアプリをダウンロード・立ち上げる](#)**

ダウンロードして、アプリのホームページを立ち上げます。右下の「資産」－「会員登録」を押し、口座開設画面に進みましょう。





🔍 🔥 BTC/USDT



📈 BTC

22368.96

最近4年の変動率

479.83%



口座開設して10USDTをゲット

🔊 SHIB、CFX、ACH、CORE、NVDAとAMD新規上場の... ☰



仮想通貨預入



仮想通貨購入



交換する



お友達紹介



お問い合わせ



キャンペーン



ミッション



LINE



限定キャンペーンで

10USDT ボーナスを獲得  
今すぐお友達追加して参加しましょう!



初心

コツをい  
をゲット!

## 人気



BTCUSDT 無期限 🔥

22368.95

人気

-58.00 -0.26%



ETHUSDT 無期限 🔥

1560.24

ブロックチェーン

-4.26 -0.27%



ホーム



マーケット



契約



資産

ホームページでは様々な操作ができます。中では仮想通貨では珍しい「デモ取引」も!

## 2. 口座開設

口座開設画面にて資料を記入しましょう。

### 電話番号で登録

+81 | 携帯電話番号を入力してください

「送信」を押し、認証コードを... 送信

6~16英数字のセットアップキー ✕

招待コード (任意)

よく読んで同意する [サービス利用規約](#), [プライバシー声明](#), [リスク開示](#)

会員登録

[メールアドレスで登録](#)

電話番号、もしくは左下のメールアドレスで登録ができます。

## 3. 入金

入金は仮想通貨の預け入れと、クレジットカードで仮想通貨の購入が手軽にできます。

ホームページ、もしくは以下のようにマイページで「入金」を押すと入金画面が表示されます。



[入金について詳しくはこちら](#)

[【全画像付き】クレジットカード入金の手順説明はこちらから](#)

## 4. 取引を始める

BTCCでは現在、ペペコイン（PEPE）のUSDT無期限先物（[PEPE/USDT](#)）取引サービスを提供しております。最大50倍レバレッジでご利用いただけます。

[TRADE\_PLUGIN]PEPEUSDT,PEPEUSDT[/TRADE\_PLUGIN]

BTCCの口座をお持ちのない方は、下記のサイトで口座開設しておきましょう～現在**新規口座開設するだけで10USDTゲットを獲得**できますので、ぜひ試してみてください。

**\新規口座開設だけで10USDTゲット！ /**

[BTCC口座開設はこちら](#)

取引を始めるには、アプリの下のメニューで「マーケット」を選びましょう。【マーケット】ページに移動し、検索機能をタップします。






検索欄で【PEPE】を入力したら、PEPEUSDT無期限先物を見つけることができます。


マーケット 🔍 2

ポートフォリオ USDT先物 インバース先物

人気🔥 全て 人気 トークン化株式 トー

プロダクト 価格 / 24h変動幅 ⇅

 BTCUSDT 無期限 🔥 人気	27463.80 -126.28 -0.46%
 ETHUSDT 無期限 🔥 ブロックチェーン	1840.90 -21.26 -1.14%
 XRPUSDT 無期限 🔥 人気	0.46499 +0.00025 +0.05%
 DOGEUSDT 無期限 🔥 人気	0.07895 +0.00017 +0.22%
 SOLUSDT 無期限 🔥 ブロックチェーン	21.3579 -0.1172 -0.55%

 新規ユーザー限定  
10USDTのボーナスが待っています。 今すぐゲット

ホーム 📊 1 先物 資産



続いて、【PEPEUSDT無期限】をタップし、取引ページへ移動します。



この画面でチャートを確認し、上値や下値、現在価格を確認することができます。

さらに画面を横にすると、チャートが大きく表示され、簡単にトレンドを分析することができます。

そして、**【買い・ロング】** / **【売り・ショート】** を選択します。

**【買い・ロング】** をタップする場合、以下の取引画面が表示されます。ここで様々な設定ができます。

PEPEUSDT ▾

無期限 -2.47%



クロス 20倍 ▾

資金調達率/カウントダウン

0.0126%/01:54:29

新規注文

決済注文

指値注文 ▾

価格 (USDT) 数量 (PEPE)

価格

0.000001250 69.60B

0.000001246 99.90B

0.000001242 104.00B

0.000001237 159.10B

数量

PEPE ▾

0.000001233 155.60B

0.000001229 184.00B

0.000001225 307.70B



利確損切りを設定

0.000001224

利用可能証拠金

-- ⊕

0.000001223 185.10B

ロング可能な枚数

--

0.000001219 188.80B

証拠金

--

0.000001215 162.80B

ログイン

0.000001211 128.80B

0.000001207 58.90B

ショート可能な枚数

--

0.000001203 61.90B

証拠金

--

0.000001200 300.00M

ログイン

歴史見積価格

ポジション 注文



PEPEUSDT無期限 チャート



ホーム



発見



取引



資産

①レバレッジの選択

②注文の仕方を選択: 成行注文は現在価格で注文をする、初心者の方におすすめする方法です。

- ③取引数量を設定
- ④利確損切を設定一注文後に設定することもできます

取引数量や、レバレッジ、利確損切などを設定して注文確認したら完了です。

ペペコイン（PEPE）を検討している方は、[BTCC公式サイト](#)をチェックしてみてください。

## この12年、BTCCは

<b>累計先物取引高</b> <b>4.5</b> 万億+ USDT	世界のユーザー登録数 <b>1,600,000+</b>	<b>800+</b> のメディア掲載	最大 <b>150</b> 倍 のレバレッジ	各国のSNSフォロワー数 <b>155,000+</b>	<b>0</b> ハッキング
<b>0.03%</b> 最低取引手数料	<b>3</b> つ <small>の仮想通貨ライセンス アメリカ、カナダ とヨーロッパで取得</small>	<b>24/7</b> カスタマーサービス	過去に <b>4,450,012USDT</b> のボーナスを配布	<b>3,000,000+</b> アプリのダウンロード数	<b>86</b> 通貨の上場
過去に <b>800+</b> キャンペーンを開催	57%のユーザーが 口座開設後に <b>VIP2</b> にグレードアップしています	サービス提供の国 <b>112</b> <small>COINMARKETCAP #5 COINGECKO #3 にランクイン</small>	わずか <b>1</b> 秒 で300BTCの注文が入る	<b>12</b> ANNIVERSARY	

**BTCC**

\新規口座開設だけで**10USDT**ゲット! /

[BTCC口座開設はこちら](#)

### 【他の記事】

[BTCCでドージコイン（DOGE）先物取引のやり方【初心者向け】](#)

[BTCCでビットコイン（BTC）先物取引のやり方【初心者向け】](#)

[BTCCでイーサリアム（ETH）先物取引のやり方【初心者向け】](#)

[BTCCでライトコイン（LTC）先物取引のやり方【初心者向け】](#)

[BTCCでビットコインキャッシュ（BCH）先物取引のやり方【初心者向け】](#)

[BTCCでイーオーエス（EOS）先物取引のやり方【初心者向け】](#)

[BTCCでリップル（XRP）先物取引のやり方【初心者向け】](#)

[BTCCでカルダノ（ADA）先物取引のやり方【初心者向け】](#)

[BTCCでステラルーメン \(XLM\) 先物取引のやり方【初心者向け】](#)

[クレカでBTCC取引所に入金する方法 \(画像・動画付き\)](#)

[DMMビットコインからBTCCへ送金する方法を徹底解説【仮想通貨】](#)

[レバレッジ取引のやり方は？ メリットや注意点、BTCCでの始め方を徹底解説](#)

[【仮想通貨】コインチェックからBTCCへ送金する方法・手順を徹底解説](#)

[LINE BITMAXからBTCCに仮想通貨を送金する方法 スマホで5分だけできる！](#)

[【BTCC取引所】国内銀行振込で仮想通貨を購入する方法を徹底解説](#)

[BTCCでデモ取引のやり方は？ デモ取引でトレードに慣れていこう！](#)

[少額でも稼げる？ ビットコイン先物取引を徹底解説](#)

[BTCCで無料に両替する方法は？ BTC、ETH、XRP、ADA、LTCをUSDTに交換する方法](#)

[BTCCの入金方法は？ 仮想通貨・日本円での入金方法や入出金手数料を徹底解説](#)

[BTCCに日本円は入金できる？ simplexを使ってBTCCの入金方法について徹底解説](#)

[BTCC取引所での仮想通貨の買い方【JCBカード】](#)

[BTCCのトークン化先物株式・コモディティとは？ 取引銘柄や始め方、キャンペーンを解説](#)

[BTCC仮想通貨取引所の入金方法・始め方を徹底解説【完全ガイド】](#)

[BTCCでレバレッジ取引のやり方【無料デモ口座】](#)

[BTCC口座開設&本人確認【3分で完了】 | BTCC初心者ガイド](#)

[BTCCの入金方法は？ 手順から手数料まで徹底解説](#)