



ADAをBTCCに送金する方法 | BTCC初心者ガイド

原文:

<https://www.btcc.com/ja-JP/academy/crypto-basics/how-to-transfer-ada-to-btcc> | [btcc-beginners-guide](#)

BTCCでは [カルダノ \(ADA\)](#) を取引するだけでなく、2022年の6月からはBTCCでADAで入出金することが可能になりました。国内でもADAを取り扱っている [暗号資産取引所](#) があり、今回の記事ではADAを無料でBTCCに送金する方法と、最後にADAの期間限定キャンペーンについて紹介します。

関連: [BTCCでカルダノ \(ADA\) 先物取引のやり方【初心者向け】](#)



GMOコインからBTCCへADAを送金する方法

①BTCC入金先の確認

まず、BTCCにログインし、アプリまたはウェブサイトから「[仮想通貨預金](#)」を選択します。

BTCCアプリをダウンロードし、起動してください。

15:24



リアル取引 ▼



29544.86

最近3年の変動率
633.75%



今すぐ取引を行う!

🔊 コールドウォレットのアップグレード完了のお知らせ



仮想通貨預入



仮想通貨購入



コイン交換



お友達紹介



お問い合わせ



無料ボーナス



ミッション



LINE

お友達紹介で
500USDTをGET!

多くのお友達に紹介して
上限なしのリベートをGET!



14,000U

新規ユーザー限定豪

人気



BTC 限週 /USDT

100x/50x/20x/10x

29544.86

-1825.76 -5.82%



FTH 限週 /USDT

1757.80



ホーム



マーケット



契約



資産

アプリのトップ画面→仮想通貨預入

15:24



入金通貨を選ぶ

正しい通貨を選択し、出金プラットフォームで選択された通貨と同じであることを確認してください。通貨が異なる場合、出金は失敗し、また資産は紛失する可能性がありますので、ご注意ください。



USDT



XRP



USDC



ETH



BTC



ADA

[仮想通貨購入 >](#)

仮想通貨預入 → ADAを選択

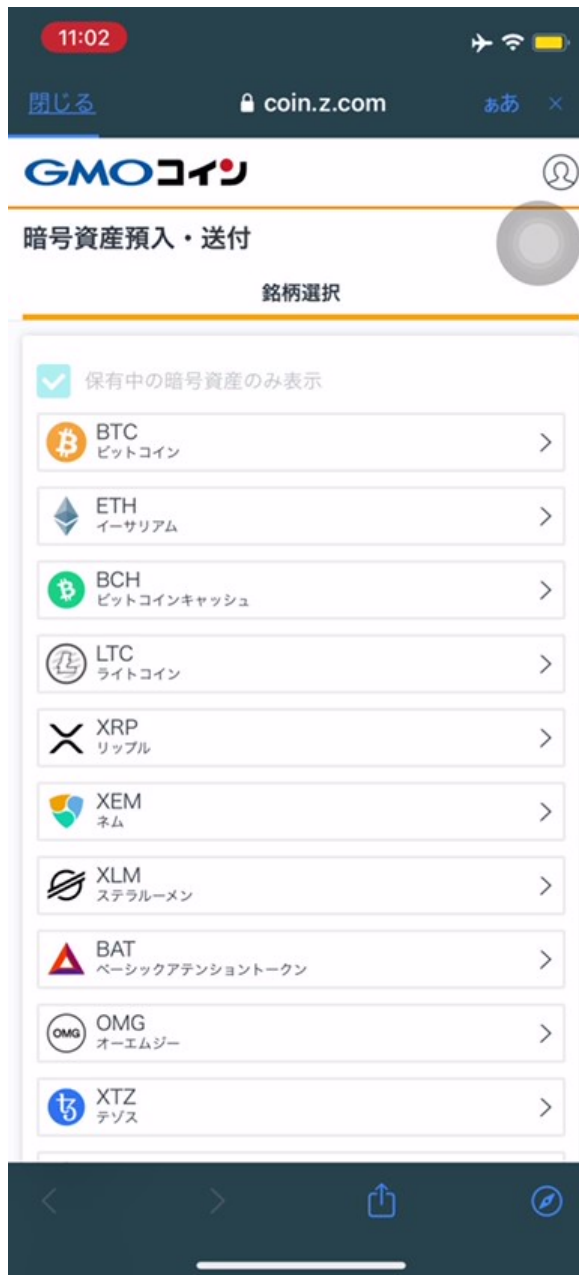
次に入金する通貨を選択する。今回はADAを選択します。

アドレスをコピーして保存する。このアドレスがBTCC ADAの入金先のアドレスです。

②GMOコインでアドレスを追加する

*ここからはご参考までにご覧ください。詳しくは、[GMOコインサポート](#)にお問い合わせください。

1.GMOコインにログインし、預入/送金を選択し、送金するコイン（今回はADA）を選択します。



GMOコイン：預入・送付画面

2. コイン残高を確認し、「送金」をクリックします。

3. 送信画面で「新しい宛先を追加する」をクリックします。



GMOコイン：新しい宛先を追加する

4. わかりやすいようにニックネームを付け、手順1でコピーして保存したBTCC入金先アドレスと宛先ラベルを貼り付けて、「登録する」を押す。

11:02 coin.z.com

GMOコイン

選択してください。

宛先情報の登録

宛先名称（ニックネーム） 必須

ADAtest

カルダノアドレス 必須

送付先の名称 必須

選択してください

受取人氏名

受取人氏名（フリガナ）

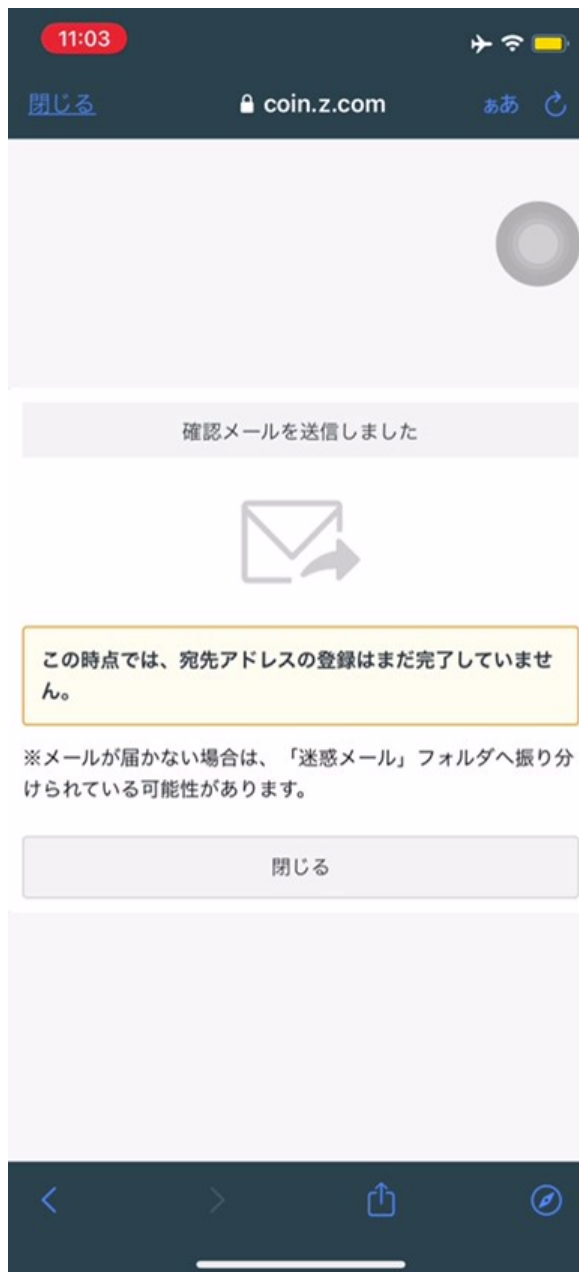
セイ リュウ

名称（ニックネーム）：ADAtest（任意、何でもOKです）

カルダノアドレス：（BTCCでコピーしたアドレス）

内容を確認し、問題がなかったら「登録する」を押しましょう。

5. 確認メールに記載されているリンクを押して、登録を完了する。



押す前はこの画面が表示されます。

メールを確認し、メール内のリンクを押して登録を完了する。

③GMOコインからBTCCへ ADA送金

送信画面に戻り、先ほど追加した宛先を選択し、送る金額を入力してください。

The screenshot shows the mobile app interface for transferring ADA. At the top, the status bar displays the time 11:25, signal strength, Wi-Fi, and battery icons. Below this is a dark navigation bar with a '閉じる' (Close) link, the URL 'coin.z.com', and a 'ああ' (Aa) icon. The main header features the 'GMOコイン' logo and a user profile icon. The title '暗号資産預入・送付' (Cryptocurrency Deposit/Transfer) is followed by tabs for '預入' (Deposit), '送付' (Transfer), '宛先リスト' (Recipient List), and '取' (Withdraw). The '送付' tab is active, showing a dropdown menu with 'カルダノ (ADA)' selected. The '送付内容' (Transfer Content) section includes a '送付数量' (Transfer Amount) field with '-0.1' and '+0.1' buttons, and a '送付可能数量: 50 ADA' (Transferable Amount: 50 ADA) label. Below this is a note: '送付1回あたりの最小数量は10 ADAです。 ※全額送付またはGMOコイン内の送付の場合は下限はありません。ただし、送付数量が1 ADA未満の場合は、ブロックチェーンの仕様上、送付いただけません。' (The minimum transfer amount per transaction is 10 ADA. ※Full transfer or transfer within GMO Coin has no lower limit. However, if the transfer amount is less than 1 ADA, it cannot be transferred due to the specifications of the blockchain.) A button 'SMSで2段階認証コードを受け取る' (Receive 2-step authentication code via SMS) is present. Below it, a message says 'ご登録の電話番号に送信された6桁の2段階認証コードを入力してください。' (Enter the 6-digit 2-step authentication code sent to your registered phone number.) followed by an input field. At the bottom, there is a checkbox and the text '今回の送付が外為法に基づく北朝鮮、イラン関連規制、米国OFAC規制に該当しないことを確認しました' (I have confirmed that this transfer does not fall under North Korea, Iran-related regulations based on the Foreign Exchange Act, or US OFAC regulations). The bottom navigation bar contains icons for back, forward, share, and a search/pencil icon.

11:25

閉じる coin.z.com ああ

GMOコイン

暗号資産預入・送付

預入 送付 宛先リスト 取

カルダノ (ADA)

送付内容

送付数量

-0.1 +0.1

送付可能数量: 50 ADA

送付1回あたりの最小数量は10 ADAです。
※全額送付またはGMOコイン内の送付の場合は下限はありません。ただし、送付数量が1 ADA未満の場合は、ブロックチェーンの仕様上、送付いただけません。

SMSで2段階認証コードを受け取る

ご登録の電話番号に送信された6桁の2段階認証コードを入力してください。

☐ 今回の送付が外為法に基づく北朝鮮、イラン関連規制、米国OFAC規制に該当しないことを確認しました

GMOコイン送付画面

その後はSMSを受信し、2段階認証を完了させましょう。



+81 50 3205 0808
暗号資産を送付するための2段階認証コードは、
264765 です。お心当たりがない場合は、GMO …

GMOコイン

暗号資産預入・送付

預入 送付 宛先リスト 取

カルダノ (ADA)

送付内容

送付数量

-0.1 50 +0.1

送付可能数量：50 ADA

送付1回あたりの最小数量は10 ADAです。
※全額送付またはGMOコイン内の送付の場合は下限はありません。ただし、送付数量が1 ADA未満の場合は、ブロックチェーンの仕様上、送付いただけません。

SMSで2段階認証コードを受け取る

「SMSで2段階認証コードを受け取る」をクリックし、6桁の認証コードを入力する。

確認画面で内容を確認し、「実行」をクリックする。これでコインの送付は完了です。

ビットポイントからBTCCへADAを送金する方法

①入金するBTCCアドレスを確認する

（上述したGMOコインの手順①と同じ）

②BITPointに出金先アドレスを登録する

BITPointアプリを起動し、「入出金」をタップしてください。引き出したいコインのところで、「出金」をタップしてください。



ビットポイント - 入出金画面

今回はADAを出金します。ADAの出金画面になったら、「追加」を押してください。

次に、以下の画面が表示されます。ラベルには何を書いてもかまいませんが、BTCCのアドレスであることがわかるように書いてください。先ほどBTCCアプリからコピーしたアドレスと宛先タグを貼り付けます。

11:11

入出金

ADA 出金先アドレス 新規追加

ラベル	<input type="text"/>
アドレス	<input type="text"/>
ネットワーク	Cardano
受取人との続柄	<input checked="" type="radio"/> 本人 <input type="radio"/> 本人以外の個人 <input type="radio"/> 本人以外の法人
受取人氏名 (カナ)	<input type="text"/>
出金先	<div><div>国内</div><div>海外</div></div> <div><input type="radio"/> bitFlyer <input type="radio"/> bitbank (ビットバンク) <input type="radio"/> Coincheck (コインチェック) <input type="radio"/> GMOコイン</div>

ホーム 保有資産 入出金 市況情報 アカウント

出金先アドレスの追加

③BITPointで出金する

アドレスを追加したら、出金手続きを行ってください。出金額を入力し、2段階認証を完了します。

The screenshot shows the 'Withdrawal' (出金) screen for ADA. At the top, the status bar shows the time 11:13 and signal strength. The app header is blue with '入出金' (Deposit/Withdrawal) and navigation arrows. Below the header, a grey bar contains a menu icon and the text '暗号資産出金' (Cryptocurrency Withdrawal). The main title is '暗号資産出金 内容確認' (Cryptocurrency Withdrawal Content Confirmation).

暗号資産	ADA
アドレス	[Redacted Address]
ネットワーク	Cardano
ラベル	ADA test
受取人	[Redacted Name]
出金先	その他
出金数量	50 ADA
認証	<p>「認証番号の取得」ボタンをクリックし、SMSで取得した認証番号をご入力ください。</p> <p>認証番号の取得</p> <p>[Input Field]</p>

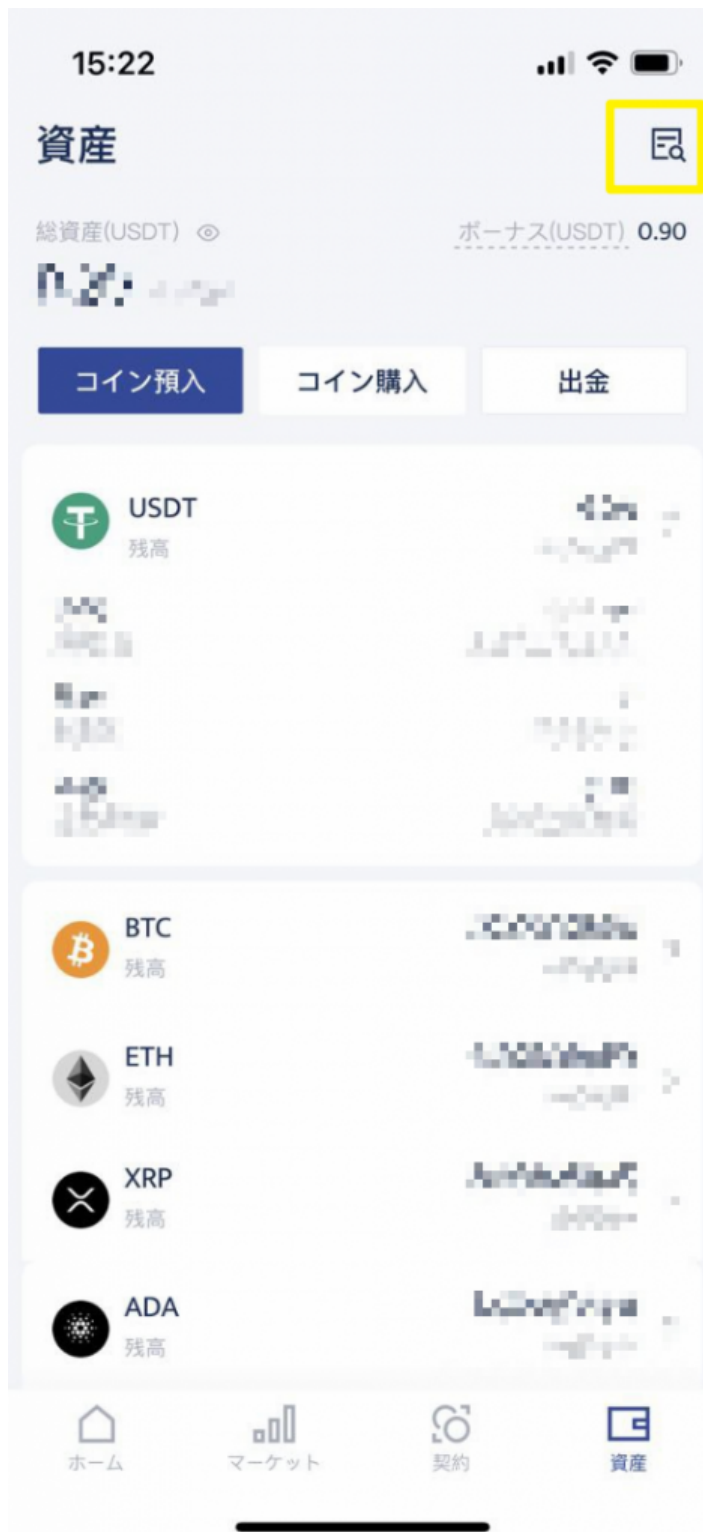
At the bottom, there is a navigation bar with icons for 'ホーム' (Home), '保有資産' (Assets), '入出金' (Deposit/Withdrawal), '市況情報' (Market Info), and 'アカウント' (Account). Above the '入出金' icon are buttons for 'キャンセル' (Cancel) and '出金' (Withdraw).

出金画面

2段階認証を行う

④BTCCへの入金確認

アプリまたはWebサイトで「仮想通貨入金」を選択し、入金したコインの右上にある記録アイコンを押して入金履歴を確認します。反映時間は入金された通貨やブロックチェーンの混雑状況によって異なりますが、ADAは基本30分以内で着金します。



BTCC: 資産明細

入金履歴で取引IDやステータスなどを確認することができます。

入金が確認されたら、すぐに取引を開始できます。

BTCCは、業界最低水準のコミッションレートを提供しています。取引手数料は0.03%と低水準です。

BTCCでは、無料の「デモ取引」も行っています。仮想通貨初心者の方も、経験豊富なトレーダーの方も、ぜひご利用ください。

関連: [暗号資産のデモトレードとは？ メリットと注意点を解説 | 用語集](#)