



**200+** crypto monnaies sont disponibles pour les dépôts et le trading sur BTCC, votre meilleur choix pour les échanges de crypto monnaies.

Télécharger notre application ici



## [ PDF Database Document ] - BTCC Cryptocurrency Exchange

<https://www.btcc.com/fr-FR/academy/research-analysis/pi-network-valeur-guide-prix-de-pi-coin-et-tokenomics>

### Pi Network Valeur Guide | Prix de Pi Coin et Tokenomics

Pi Network, connu pour son système de minage via téléphone mobile, est désormais officiellement listé sur des plateformes de trading majeures telles que OKX. Cette annonce a suscité un grand intérêt. Avant de trader des Pi Coins, les investisseurs doivent d'abord comprendre la valeur de Pi Network et la perspective sur le marché.

Cet article vous présentera en détail la situation de l'IPO de Pi Coin, son économie de token, ainsi que les principaux facteurs influençant son prix, afin de vous aider à évaluer de manière plus complète les opportunités d'investissement offertes par Pi Network.

[TRADE\_PLUGIN]BTCUSDT,BTCUSDT[/TRADE\_PLUGIN]

**\ Négociez sur BTCC maintenant! /**

**S'inscrire au BTCC**

## Actualité Pi Network | Cours de Pi crypto

Pi Coin a récemment été listé sur OKX, marquant un moment important pour la communauté Pi Network. Le prix de lancement de Pi Coin était de 1,50 \$. Ensuite, après le début des échanges, le prix de Pi Coin a culminé à 2,20 \$, suscitant beaucoup d'intérêt de la part des investisseurs.

Cependant, après cette forte montée, le prix du Pi Coin a connu une correction et se négocie actuellement à 0.4411 dollar. Cette fluctuation des prix est typique des nouvelles listes sur les grandes bourses, surtout lorsque la demande initiale rencontre une prise de bénéfices.

L'avenir du Pi Coin dépendra de nombreux facteurs, y compris son adoption à long terme et la stabilité de son écosystème.

## Pi Network valeur en direct

### [Cours du Pi](#)

Le prix de PI aujourd'hui est de \$0.4411 USD avec un volume d'échange sur 24 heures de \$64.7M USD. Nous actualisons le prix de PI / USD en temps réel. Le Pi Network a changé de -0.33 % ces dernières 24 heures. Le classement BTCC le place au rang #38, avec une capitalisation boursière de 3.0B USD.

[TRADE\_PLUGIN]BTCUSDT,BTCUSDT[/TRADE\_PLUGIN]

[\ Négociez sur BTCC maintenant! /](#)

[S'inscrire au BTCC](#)

## Tokenomics de Pi Coin

---

### Quelle est l'offre totale de Pi coin ?

Selon la politique d'émission des tokens de Pi Coin, l'offre totale maximale est déterminée par la formule suivante : **M** (récompenses de minage totales) + **R** (récompenses de parrainage totales) + **D** (récompenses des développeurs totales).

Les calculs sont réalisés comme suit :

- $M = \int f(P) dx$ , où  $f$  est une fonction de décroissance logarithmique et  $P$  est la population (par exemple, la première personne à rejoindre, la deuxième, etc.).
- $R = r * M$ , où  $r$  est le taux de parrainage (soit 50 % au total, répartis à 25 % pour le parrain et 25 % pour le filleul).
- $D = t * (M + R)$ , où  $t$  est le taux de récompense pour les développeurs (25 %).

À ce jour, Pi Network n'a pas encore publié l'offre totale finale de Pi Coin. Cependant, selon les informations issues de la communauté et du livre blanc, l'offre maximale de Pi Coin après le lancement de la blockchain sera de 100 milliards de pièces.

### Quelle est la distribution de Pi coin ?

L'offre totale de Pi Coin est estimée à 100 milliards de tokens, avec une répartition spécifique des tokens comme suit :

- **Récompenses de minage** (65 %) : environ 65 milliards de Pi seront alloués pour récompenser les utilisateurs qui contribuent au réseau par le biais du minage mobile,

des parrainages et de l'exécution de nœuds.

- **Construction de l'écosystème** (10 %) : environ 10 milliards de Pi seront utilisés pour soutenir des projets communautaires, le développement de DApps et d'autres initiatives visant à renforcer l'écosystème.
- **Pool de liquidité** (5 %) : environ 5 milliards de Pi seront alloués pour fournir de la liquidité pour les transactions au sein de l'écosystème Pi.
- **Distribution pour l'équipe principale** (20 %) : les 20 milliards restants seront attribués à l'équipe principale de Pi, en compensation de leurs efforts dans le développement et la maintenance continue du réseau. Cette distribution suivra le même plan de vesting que celui appliqué à la distribution communautaire.

## Quelle est la circulation actuelle de la pièce Pi ?

Actuellement, environ 7,074 milliards de Pi Coins sont en circulation, représentant 70 % de l'offre totale de 10 milliards de tokens.

Le prix actuel du Pi Coin est de \$ 0.4411, avec une capitalisation boursière de \$12,864,232,247 USD.

[TRADE\_PLUGIN]BTCUSDT,BTCUSDT[/TRADE\_PLUGIN]

**\ Négociez sur BTCC maintenant! /**

**S'inscrire au BTCC**

## Pi Coin va connaître une hausse ?

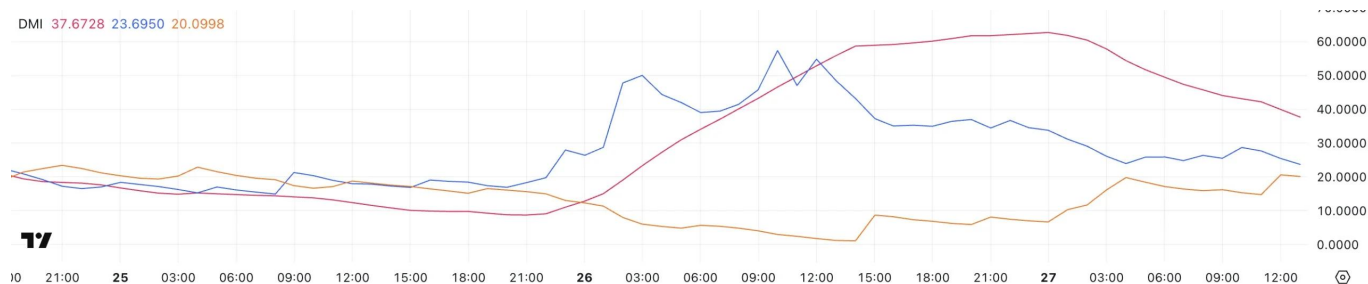
---

Pi Network (PI) a récemment connu une forte hausse de plus de 200 % en l'espace de sept jours, atteignant presque les 3 \$. Cependant, malgré ce rallye impressionnant, certains indicateurs techniques suggèrent que cette tendance haussière pourrait perdre de son élan dans un avenir proche.

### **Indicateur DMI : Affaiblissement de la pression haussière**

Le DMI (Directional Movement Index) montre actuellement une baisse de la pression haussière.

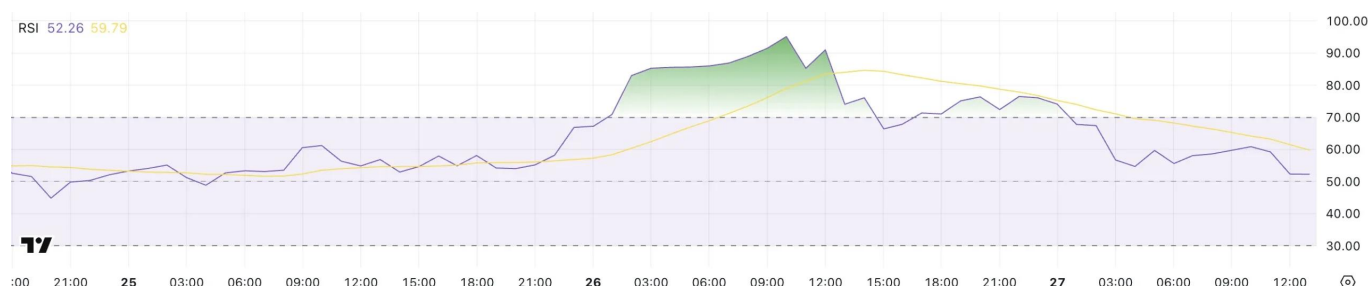
Bien que le +DI (indicateur des acheteurs) soit toujours supérieur au -DI (indicateur des vendeurs), l'écart entre les deux s'est considérablement réduit, signalant un affaiblissement de la dynamique haussière. Si le +DI venait à passer sous le -DI, cela pourrait marquer une inversion de tendance et signaler une correction du marché.



PI DMI

## RSI : Retour dans la zone neutre

L'indice de force relative (RSI) de Pi Network a atteint des niveaux extrêmes de surachat, culminant à 95. Après cette montée, le RSI est redescendu à 52,2, ce qui indique une perte de momentum haussier. Cela pourrait suggérer que la pression d'achat intense s'est dissipée, et que le prix de Pi Network pourrait entrer dans une phase de consolidation, voire subir une correction.

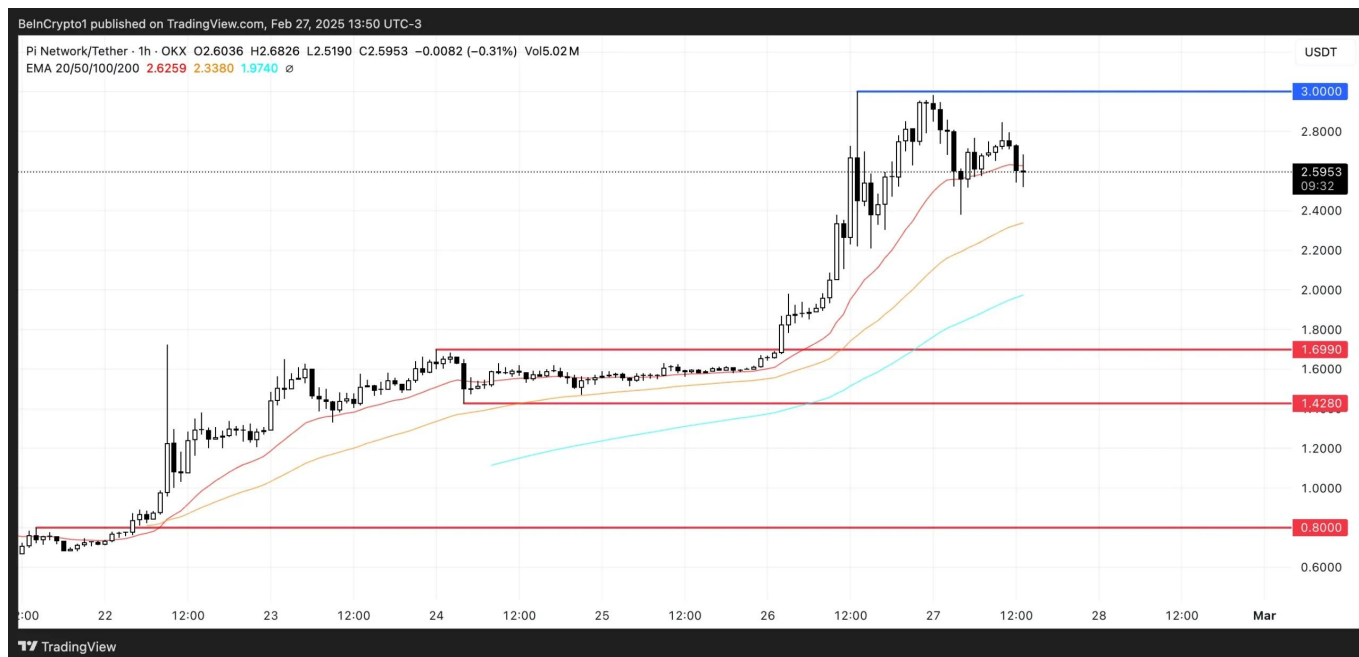


PI RSI

## EMA et perspectives de correction

Bien que les lignes EMA (Exponential Moving Average) restent haussières, les signes d'affaiblissement de la tendance haussière, corroborés par le DMI et le RSI, indiquent un potentiel revirement. Si cette tendance continue, Pi Network pourrait subir une correction significative, potentiellement jusqu'à 1,42 \$ ou même 0,8 \$, marquant une chute de 68 % par rapport aux niveaux actuels.

En revanche, si la pression haussière se rétablit, le prix pourrait dépasser la barre des 3 \$ et atteindre 3,5 \$, consolidant ainsi sa place parmi les altcoins les plus populaires.



Analyse du cours de PI

## Quelle sera la valeur du Pi Network ?

Pi Crypto a récemment connu une hausse notable, enregistrant une augmentation de plus de 7 % au cours des dernières 24 heures.

Actuellement, la crypto-monnaie se rapproche de la barre des 2 \$, se remettant ainsi d'une chute significative depuis son sommet historique de 3 \$. Actuellement, elle se négocie entre 1,70 \$ et 1,95 \$, et les investisseurs nourrissent l'espoir d'un retour vers sa valeur maximale.

Selon CoinDataFlow, le prix du Pi Network pourrait atteindre 3,70 \$ d'ici 2025, et 7,52 \$ d'ici 2029.

Ces prévisions restent indicatives, et le prix réel pourrait être influencé par les fluctuations du marché et l'évolution du projet. Les investisseurs doivent donc suivre de près les tendances du Pi Network pour prendre des décisions éclairées.

[TRADE\_PLUGIN]BTCUSDT,BTCUSDT[/TRADE\_PLUGIN]

## Conclusion

Pi Network se concentre sur l'intégration des applications décentralisées (dApps) pour élargir son écosystème et renforcer son objectif de créer une blockchain plus inclusive et efficace. Cela marque un tournant important pour son développement futur.

Avec l'ouverture complète du marché, les mineurs de Pi voient enfin leur patience récompensée, car ils peuvent désormais acheter, vendre et échanger leurs tokens comme toute autre cryptomonnaie.

Toutefois, l'avenir de Pi dépendra de la capacité à maintenir l'intérêt du marché à long terme et de l'implémentation réelle de ses applications.

Si Pi Network parvient à faire croître son écosystème et à maintenir un développement stable, il pourrait jouer un rôle clé dans l'adoption de la blockchain mobile. Cependant, des obstacles existent, et les investisseurs doivent rester vigilants face aux évolutions réglementaires et technologiques.

[TRADE\_PLUGIN]BTCUSDT,BTCUSDT[/TRADE\_PLUGIN]

**\ Négociez sur BTCC maintenant! /**

**S'inscrire au BTCC**

**BTCC vous informera de tout ce qui se passe dans l'écosystème Pi, notamment de la date de lancement du réseau Pi. Lisez les articles suivants pour plus d'informations sur le Pi Network :**

[Pi Network KYC Guide | Délai prolongés jusqu'au 28 février 2025 – Comment demander un KYC ?](#)

[Prévision du prix de Pi Network 2025, 2026, 2030 – Pi coin est-il un investissement sûr ?](#)

[Comment miner Pi Network Coin \(Pi\) ? – Un guide complet pour débutants](#)

[Quand Pi Network sera sur le marché ? À quelle phase se trouve Pi Network actuellement ?](#)

[Pi Network Mainnet sera lancé le 20 février ! Quelles attentes ?](#)

[Comment vendre des pièces Pi ? – Le guide du débutant](#)

[Pi Network sera-t-il listé sur Binance ? Quelle sera la valeur de Pi à la vente ?](#)

[TRADE\_PLUGIN]BTCUSDT,BTCUSDT[/TRADE\_PLUGIN]

## Où négocier les contrats à terme ?

---

Maintenant, vous pouvez négocier des contrats à terme sur [BTCC](#). [BTCC](#), un échange de crypto-monnaies situé en Europe, a été fondé en juin 2011 dans le but de rendre le trading de crypto-monnaies fiable et accessible à tous. [BTCC](#) est une bourse de crypto-monnaies offrant aux utilisateurs des opérations à terme liquides et à faibles frais à la fois sur les crypto-monnaies et sur les instruments financiers traditionnels tokenisés tels que les actions et les matières premières.

[BTCC](#) offre un Bonus exclusif pour les nouveaux utilisateurs. Inscrivez-vous et déposez sur [BTCC](#) pour obtenir jusqu'à 10 055 USDT de Bonus.

**\ Négociez sur BTCC maintenant! /**

[TRADE\_PLUGIN]BTCUSDT,BTCUSDT[/TRADE\_PLUGIN]

## **Lecture recommandée ↓**

### **Recherche et Analyse:**

[Solayer \(LAYER\) Prévision de prix 2025, 2026, 2030 - LAYER crypto peut-il atteindre 2 dollar ?](#)

[Prévision du prix de Golem crypto \(GLM\) 2025, 2026, 2030 - Golem est-il un bon investissement ?](#)

[Prévision de prix Ordinals \(ORDI\) 2025, 2026, 2030 - ORDI crypto est-il un bon investissement ?](#)

[Prévision de prix Holo \(HOT\) 2025, 2026, 2030 - HOT atteindra-t-il 1 cent en 2025 ?](#)

[Prévision de prix Amp \(AMP\) crypto 2025, 2026, 2030 - AMP atteindra-t-il 1 \\$ ?](#)

[Prévision du prix de Solaxy \(SOLX\) 2025, 2026, 2030 - Solaxy va-t-il exploser ?](#)

[Prévision du prix de Rollblock \(\\$RBLK\) - Rollblock peut-il recueillir plus de \\$15 millions ?](#)

[Prévision du prix de Flow crypto \(FLOW\) 2025, 2026, 2030 - Flow peut-il atteindre 50 \\$ ?](#)

[Prévisions du prix de Rexas Finance \(RXS\) 2025, 2026, 2030 - RXS crypto peut-il atteindre 1 \\$ ?](#)

[Prévision du prix de Mina \(MINA\) 2025, 2026, 2030, 2050 - Mina crypto peut-elle atteindre 10 \\$ ?](#)

[Prévision de prix de Polygon \(ex:MATIC\) 2025, 2026, 2030 - Polygon atteindra-t-il bientôt 1 \\$ ?](#)

[Prévision du prix dYdX \(DYDX\) 2025, 2026, 2030 - DYDX crypto atteindra-t-il 10 \\$ ?](#)

[Prévision du prix de Pi Network 2025, 2026, 2030 - Pi coin est-il un investissement sûr ?](#)

[Prévision du prix de Jupiter crypto \(JUP\) 2025, 2030, 2050](#)

[Prévision du prix de Filecoin \(FIL\) 2024, 2025, 2030 - FIL atteindra-t-il 100 \\$ ?](#)

[Prévision du prix de Pepe Unchained \(PEPU\) 2024, 2025, 2030 : Pepe Unchained peut-il remplacer PEPE ?](#)

[Prévision du prix de Bitcoin Cash \(BCH\) 2024, 2025, 2030 : le Bitcoin Cash est-il un bon achat ?](#)

[Prévision du prix de Optimisme \(OP\) 2024, 2025, 2030 — OP atteindra-t-il 100 \\$ ?](#)

[Prévision du prix de Pepe 2024, 2025, 2030 - Pepe crypto connaîtra-t-il un renouveau ?](#)

[Prédiction du prix de Hamster Kombat 2024, 2025, 2030 - Hamster Coin est-il un bon investissement ?](#)

[Prévision du prix de BlockDAG 2024, 2025, 2030 - \\$BDAG peut-il atteindre 1\\$?](#)

## **Base des Cryptomonnaies :**

[Qu'est-ce que Solayer \(LAYER\) ? - Tout savoir sur LAYER crypto Airdrop !](#)

[Qu'est-ce que Ankr \(ANKR\) ? - Tout savoir sur ANKR crypto !](#)

[Qu'est-ce que Grass \(GRASS\) crypto ? - Tout savoir sur GRASS Crypto !](#)

[Qu'est-ce que Conflux Network ? - Tout savoir sur CFX Crypto !](#)

[Qu'est-ce que MultiversX \(EGLD\) ? - Tout savoir sur EGLD Crypto !](#)

[Qu'est-ce que Raydium \(RAY\) ? - Tout savoir sur RAY Crypto !](#)

[Qu'est-ce que LayerZero \(ZRO\) ? - Tout savoir sur ZRO crypto !](#)

[Qu'est-ce que KAVA \(KAVA\) ? - Tout savoir sur Kava crypto](#)

[Qu'est-ce que AIOZ Network \(AIOZ\) ? - Tout savoir sur AIOZ Crypto !](#)

[Qu'est-ce que Quant Crypto \(QNT\) ? - Tout savoir sur QNT Crypto !](#)

[Qu'est-ce que Lido DAO \(LDO\) ? - Tout savoir sur LDO Crypto !](#)

[Qu'est-ce que The Graph \(GRT\) ? - Tout savoir sur GRT Crypto !](#)

[Qu'est-ce que Theta Network \(THETA\) ? - Tout savoir sur THETA crypto !](#)

[Qu'est-ce que Voxies \(VOXEL\)? Comment ça fonctionne?](#)

[Qu'est-ce que SafePal Wallet ? Comment ça marche ? SafePal \(SFP\) est-il un bon investissement ?](#)

[Qu'est-ce que Nervos Network \(CKB\) ? - Tout savoir sur CKB Crypto !](#)

[Qu'est-ce que Qubetics \(\\$TICS\) ? - Tout savoir sur TICS crypto](#)

[Qu'est-ce que OpSec Crypto ? Est-il sûr ? - Tout savoir sur opsec crypto](#)

[Qu'est-ce que Neuro Ethereum \(NEIRO\) ? - Tout savoir sur NEIRO Crypto](#)