



Predicción del Precio de Stacks (STX) para 2024- 2030

<https://www.btcc.com/es-ES/academy/research-analysis/prediccion-del-precio-de-stacks-stx-para-2024-2030>

El mercado de las [criptomonedas](#) ha experimentado un crecimiento sin precedentes en los últimos años, con una amplia variedad de proyectos compitiendo por una posición en el ecosistema blockchain. Entre estos proyectos se encuentra [Stacks \(STX\)](#), una criptomoneda que se destaca por su enfoque en la construcción de aplicaciones descentralizadas en la cadena de bloques de Bitcoin. En este análisis, exploraremos el pronóstico del precio de Stacks para el período comprendido entre 2024 y 2030, utilizando datos históricos y proyecciones basadas en el análisis del mercado y el desarrollo tecnológico.

Gráfico STX a USD (STX)

[Gráfico Stacks](#)



[Descargar APP para Android](#)

[Descargar APP para iOS](#)

¿ Qué es Stacks (STX) ?

La [criptomoneda Stacks \(STX\)](#) es una plataforma blockchain que se construye sobre la cadena de

bloques de Bitcoin. Su objetivo principal es permitir el desarrollo de aplicaciones descentralizadas (dApps) y contratos inteligentes utilizando la seguridad y estabilidad de Bitcoin como su base. Stacks introduce una capa de funcionalidades adicionales, como contratos inteligentes y tokens nativos, mientras utiliza la cadena de bloques de Bitcoin como una ancla para la seguridad y la finalidad de las transacciones.

[TRADE_PLUGIN]STXUSDT,STXUSDT[/TRADE_PLUGIN]

[¡Consigue hasta 10.055 USDT al registrarte, depositar y operar! /](#)

[Haga clic aquí para abrir cuenta BTCC](#)



[Descargar APP para Android](#)

[Descargar APP para iOS](#)

Predicción de precio de [Stacks](#) 2024

Mes	Precio bajo	Precio promedio	Precio alto
Febrero 2024	\$2.59	\$2.82	\$2.85
Marzo 2024	\$2.65	\$2.88	\$2.81
Abril 2024	\$2.91	\$3.01	\$3.10

Mayo 2024	\$3.04	\$3.14	\$3.28
Junio 2024	\$3.11	\$3.22	\$3.38
Julio 2024	\$3.21	\$3.31	\$3.59
Agosto 2024	\$3.32	\$3.42	\$3.76
Septiembre 2024	\$3.38	\$3.54	\$3.85
Octubre 2024	\$3.52	\$3.59	\$4.06
Noviembre 2024	\$3.62	\$3.76	\$4.26
Diciembre 2024	\$3.79	\$3.90	\$4.35

En 2024, el precio de Stacks se espera que se mantenga estable, con un precio promedio que rondará entre los **\$2.59** y **\$4.35** . Este año marcará una etapa de consolidación para Stacks, donde la plataforma se enfocará en fortalecer su infraestructura y aumentar su adopción entre desarrolladores y usuarios, sentando así las bases para un crecimiento futuro.

Predicción de precio de [Stacks](#) 2025

Mes	Precio bajo	Precio promedio	Precio alto
Enero 2025	\$3.65	\$4.01	\$4.22
Febrero 2025	\$3.83	\$4.09	\$4.22
Marzo 2025	\$4.02	\$4.24	\$4.63
Abril 2025	\$4.33	\$4.40	\$4.70
Mayo 2025	\$4.50	\$4.65	\$4.97
Junio 2025	\$4.45	\$4.61	\$5.05
Julio 2025	\$4.63	\$4.79	\$5.38
Agosto 2025	\$4.80	\$4.97	\$5.57
Septiembre 2025	\$4.93	\$5.07	\$5.68
Octubre 2025	\$5.00	\$5.14	\$6.02
Noviembre 2025	\$5.16	\$5.33	\$6.18
Diciembre 2025	\$5.30	\$5.45	\$6.51

Para 2025, se anticipa un ligero incremento en el precio de Stacks, con un rango promedio de **\$3.65** a **\$6.51**. Con el continuo desarrollo de su tecnología y el lanzamiento de nuevas funcionalidades, Stacks comenzará a ganar tracción en el mercado y a atraer más atención de inversores y desarrolladores, lo que llevará a una mayor adopción de la criptomoneda y un aumento en su precio.

[TRADE_PLUGIN]STXUSDT,STXUSDT[/TRADE_PLUGIN]

[\ ¡Consigue hasta 10.055 USDT al registrarte, depositar y operar! /](#)

[Haga clic aquí para abrir cuenta BTCC](#)

BTCC
200+ criptos están disponibles para depósito y operación en BTCC,
su mejor opción para bolsas de criptomoneda.
[Descargar APP ya](#)

Predicción de precio de [Stacks](#) 2026

Año	Precio bajo	Precio promedio	Precio alto
Enero 2026	\$5.30	\$5.62	\$5.84
Febrero 2026	\$5.81	\$6.00	\$6.18
Marzo 2026	\$5.84	\$6.09	\$6.30
Abril 2026	\$6.11	\$6.29	\$6.78
Mayo 2026	\$6.02	\$6.36	\$6.87
Junio 2026	\$6.32	\$6.51	\$7.07
Julio 2026	\$6.52	\$6.73	\$7.61
Agosto 2026	\$6.78	\$7.07	\$7.95
Septiembre 2026	\$6.89	\$7.20	\$7.83
Octubre 2026	\$7.10	\$7.31	\$8.50
Noviembre 2026	\$7.34	\$7.57	\$8.83
Diciembre 2026	\$7.53	\$7.77	\$9.09

En 2026, Stacks experimentará un crecimiento más significativo, con el precio promedio que podría situarse entre los **\$5.30** y **\$9.09**. A medida que la plataforma continúe madurando y expandiendo su ecosistema, se espera que aumente la demanda de STX, impulsando así el precio de la [criptomoneda](#) y consolidando su posición en el mercado de las finanzas descentralizadas.

Predicción de precio de [Stacks](#) 2027

Mes	Precio bajo	Precio promedio	Precio alto
Enero 2027	\$7.22	\$8.17	\$8.23
Febrero 2027	\$8.29	\$8.52	\$8.78
Marzo 2027	\$8.61	\$8.92	\$9.17
Abril 2027	\$8.95	\$9.20	\$9.60
Mayo 2027	\$9.33	\$9.56	\$9.96
Junio 2027	\$9.14	\$9.46	\$10.21
Julio 2027	\$9.62	\$9.92	\$10.51
Agosto 2027	\$9.85	\$10.11	\$11.00
Septiembre 2027	\$10.03	\$10.27	\$11.44
Octubre 2027	\$10.38	\$10.75	\$11.86
Noviembre 2027	\$10.88	\$11.19	\$12.38
Diciembre 2027	\$11.35	\$11.64	\$12.94

Durante este año, se espera que Stacks consolide su posición como una de las principales plataformas blockchain, con el precio promedio oscilando entre **\$7.22** y **\$12.94**. El lanzamiento de nuevas actualizaciones y el aumento de la adopción de aplicaciones descentralizadas en la cadena de bloques de Bitcoin contribuirán al crecimiento continuo del precio de STX y al fortalecimiento de su comunidad.



[Descargar APP para Android](#)

[Descargar APP para iOS](#)

Predicción de precio de [Stacks](#) 2028

Mes	Precio bajo	Precio promedio	Precio alto
Enero 2028	\$11.34	\$12.21	\$12.49
Febrero 2028	\$12.55	\$12.88	\$13.37
Marzo 2028	\$12.80	\$13.15	\$13.88
Abril 2028	\$13.19	\$13.45	\$14.04
Mayo 2028	\$13.70	\$13.94	\$15.07
Junio 2028	\$13.85	\$14.63	\$15.49
Julio 2028	\$14.67	\$14.91	\$16.19
Agosto 2028	\$14.99	\$15.27	\$16.88
Septiembre 2028	\$15.32	\$15.49	\$17.84
Octubre 2028	\$15.85	\$16.18	\$18.11
Noviembre 2028	\$16.12	\$16.64	\$18.99
Diciembre 2028	\$16.60	\$16.97	\$19.59

En 2028, Stacks estará concentrado en la optimización de su red y la mejora de su escalabilidad, con el precio promedio que podría alcanzar entre **\$11.34** y **\$19.59**. Con una infraestructura más robusta y una mayor interoperabilidad con otras cadenas de bloques, Stacks se convertirá en una opción atractiva para desarrolladores y usuarios, lo que impulsará aún más su adopción y valoración en el mercado.

[TRADE_PLUGIN]STXUSDT,STXUSDT[/TRADE_PLUGIN]

[¡Consigue hasta 10.055 USDT al registrarte, depositar y operar! /](#)

[Haga clic aquí para abrir cuenta BTCC](#)

Predicción de precio de [Stacks](#) 2029

Mes	Precio bajo	Precio promedio	Precio alto
Enero 2029	\$16.38	\$17.93	\$18.27
Febrero 2029	\$17.54	\$18.10	\$19.51
Marzo 2029	\$17.82	\$18.50	\$20.45
Abril 2029	\$18.91	\$19.23	\$21.03
Mayo 2029	\$19.69	\$20.00	\$21.86
Junio 2029	\$20.35	\$20.81	\$23.12
Julio 2029	\$21.00	\$21.32	\$23.89
Agosto 2029	\$21.09	\$21.82	\$25.26
Septiembre 2029	\$21.77	\$22.18	\$26.34
Octubre 2029	\$22.42	\$23.03	\$26.86
Noviembre 2029	\$23.11	\$23.56	\$27.73

En 2029, Stacks se encontrará en una fase de consolidación y preparación para su siguiente etapa de crecimiento. Con un precio promedio que podría situarse entre **\$16.38** y **\$29.02**, la plataforma estará enfocada en la optimización de su red y la mejora de su escalabilidad para satisfacer la creciente demanda de sus servicios. Además, Stacks continuará explorando la interoperabilidad con otras cadenas de bloques y la integración con aplicaciones DeFi para aumentar su utilidad y adopción en el mercado.



[Descargar APP para Android](#)

[Descargar APP para iOS](#)

Predicción de precio de [Stacks](#) 2030

Mes	Precio bajo	Precio promedio	Precio alto
Enero 2030	\$23.33	\$25.50	\$25.86
Febrero 2030	\$24.68	\$25.92	\$26.97
Marzo 2030	\$25.57	\$26.15	\$27.92
Abril 2030	\$25.75	\$26.80	\$29.58
Mayo 2030	\$26.86	\$27.22	\$30.63
Junio 2030	\$27.08	\$28.05	\$31.90
Julio 2030	\$28.40	\$29.18	\$33.01
Agosto 2030	\$29.40	\$30.06	\$34.51
Septiembre 2030	\$30.86	\$31.27	\$36.05
Octubre 2030	\$31.54	\$32.21	\$37.64
Noviembre 2030	\$32.98	\$33.20	\$39.58
Diciembre 2030	\$33.53	\$34.10	\$41.28

En 2030, Stacks habrá consolidado su posición como una de las principales plataformas blockchain, con el precio promedio que podría superar los **\$34** para finales de año. Con un enfoque en la innovación continua y la expansión de su ecosistema, Stacks seguirá atrayendo inversores e impulsando la adopción de su tecnología a nivel global. El proyecto estará liderando la próxima ola de innovación en el espacio blockchain, estableciéndose como una opción líder para desarrolladores y usuarios en todo el mundo.

Conclusion

En conclusión, el pronóstico del precio de la [criptomoneda Stacks \(STX\)](#) para el período 2024-2030 sugiere un crecimiento gradual y sostenido, respaldado por la maduración de su tecnología y la

creciente adopción de aplicaciones descentralizadas en la cadena de bloques de Bitcoin. A medida que Stacks continúe mejorando su infraestructura, expandiendo su ecosistema y fortaleciendo su posición en el mercado, es probable que su precio aumente significativamente, ofreciendo oportunidades tanto para inversores como para desarrolladores. Sin embargo, es importante tener en cuenta los posibles riesgos y la volatilidad inherente al mercado de las criptomonedas al considerar cualquier inversión en Stacks o cualquier otra criptomoneda.

[TRADE_PLUGIN]STXUSDT,STXUSDT[/TRADE_PLUGIN]

[\ ¡Consigue hasta 10.055 USDT al registrarte, depositar y operar! /](#)

[Haga clic aquí para abrir cuenta BTCC](#)

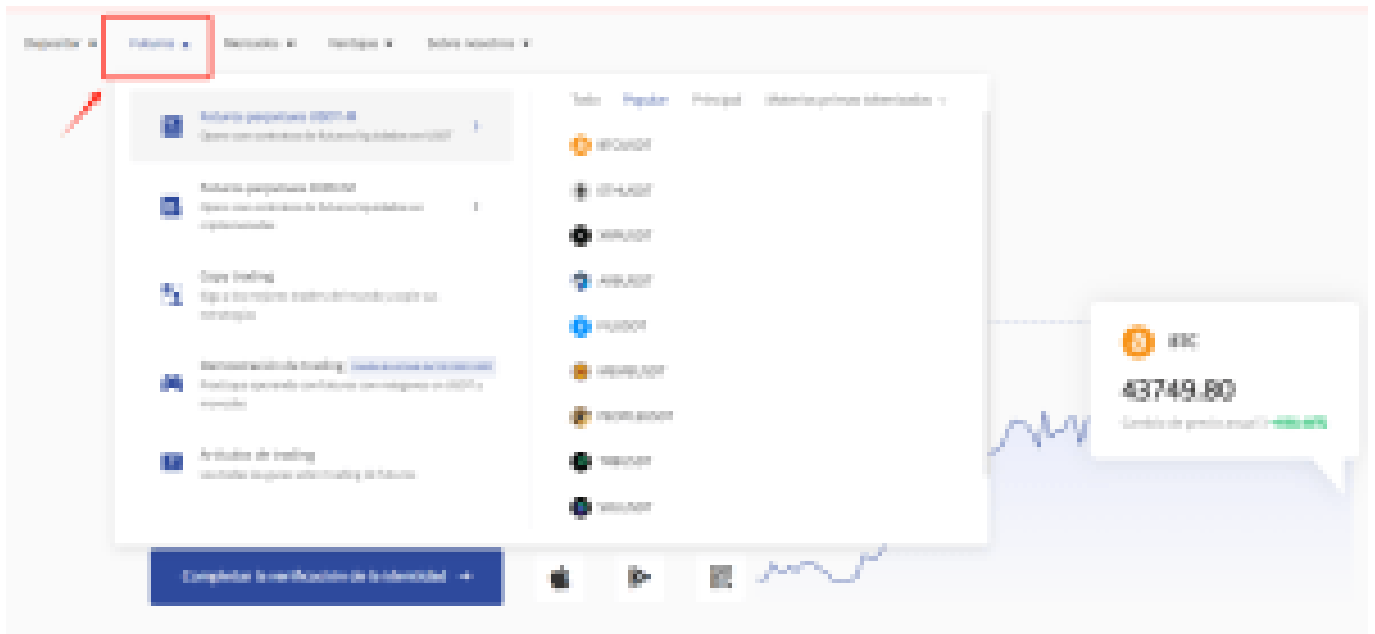


[Descargar APP para Android](#)

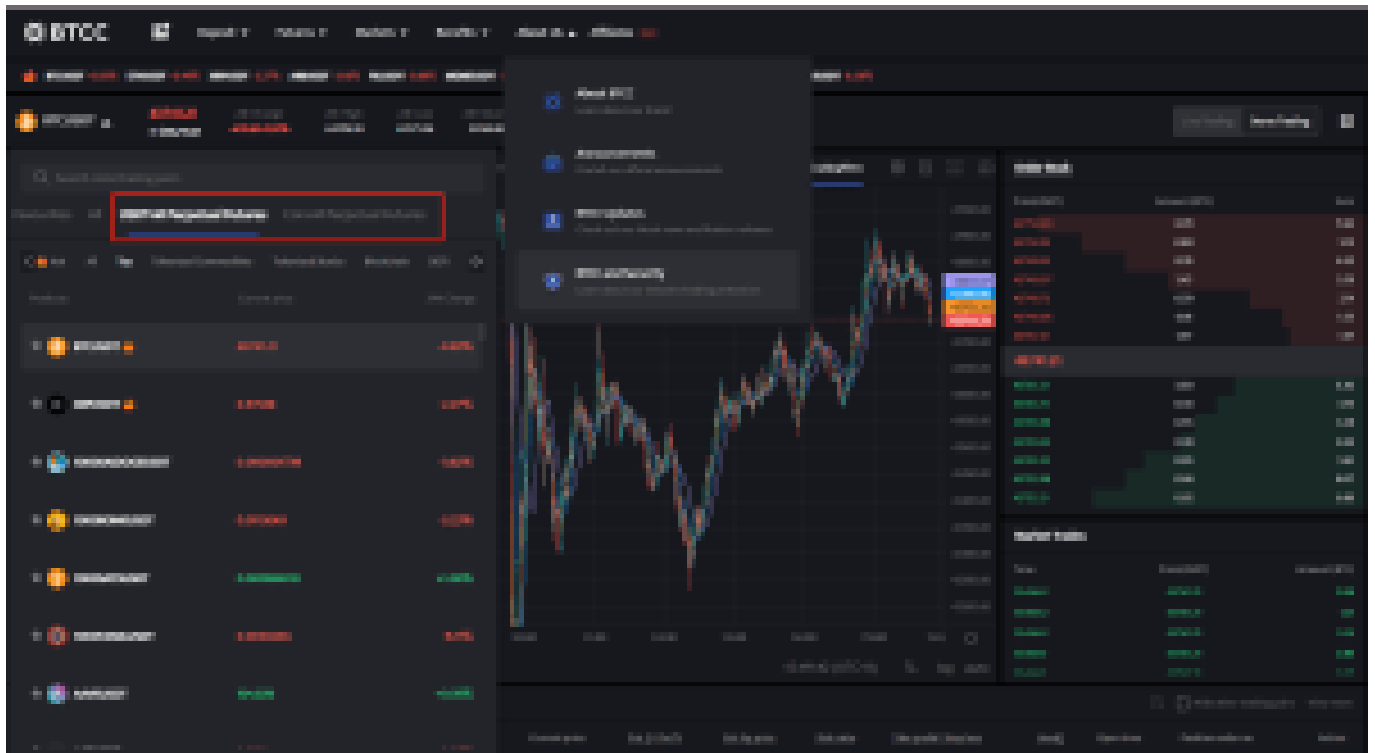
[Descargar APP para iOS](#)

¿ Cómo negociar [futuros](#) de STX en BTCC ?

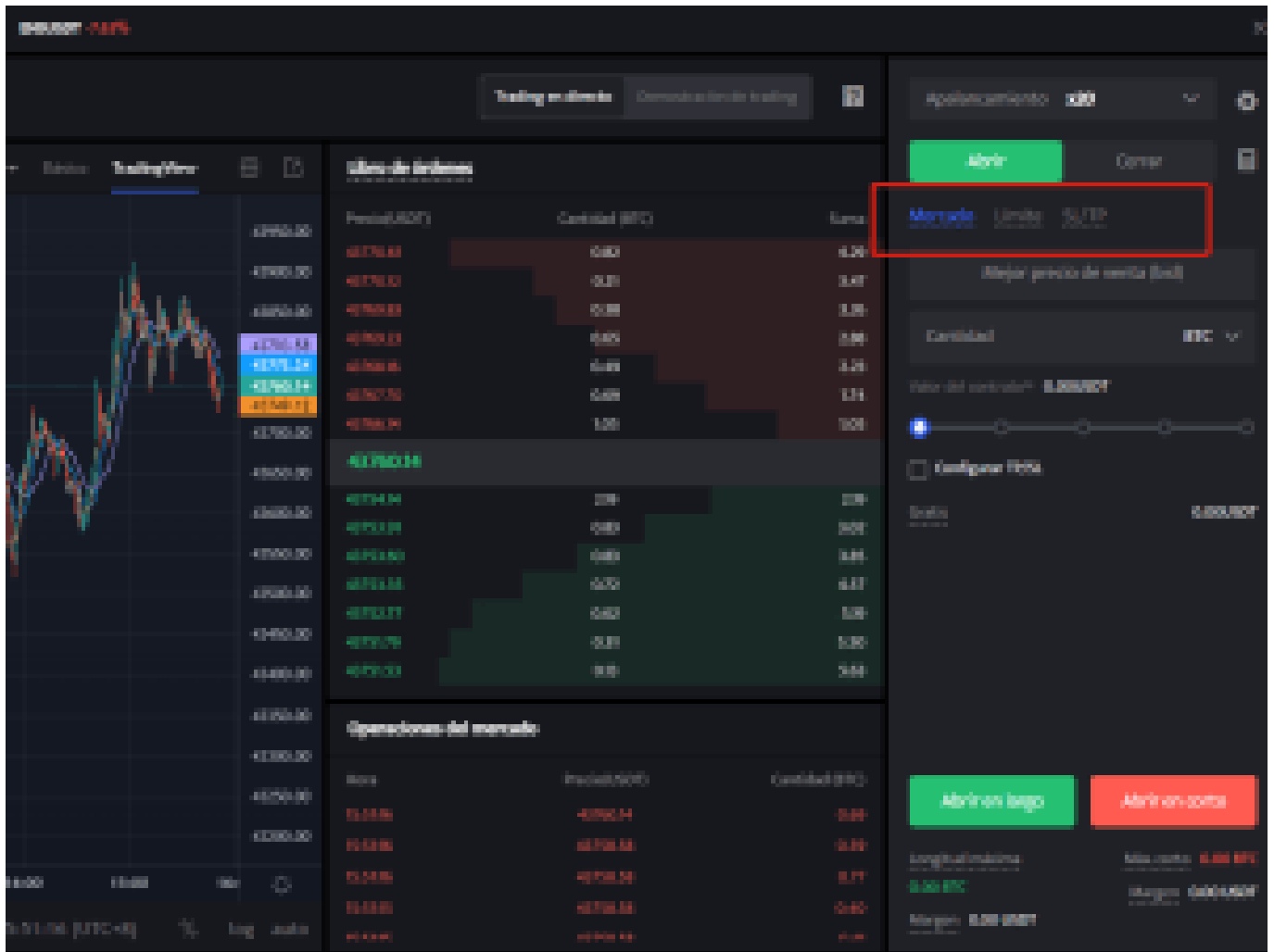
PASO 1: Después de ingresar a la página principal del sitio web oficial, haz clic en la opción "[Futuros](#)" en la parte superior.



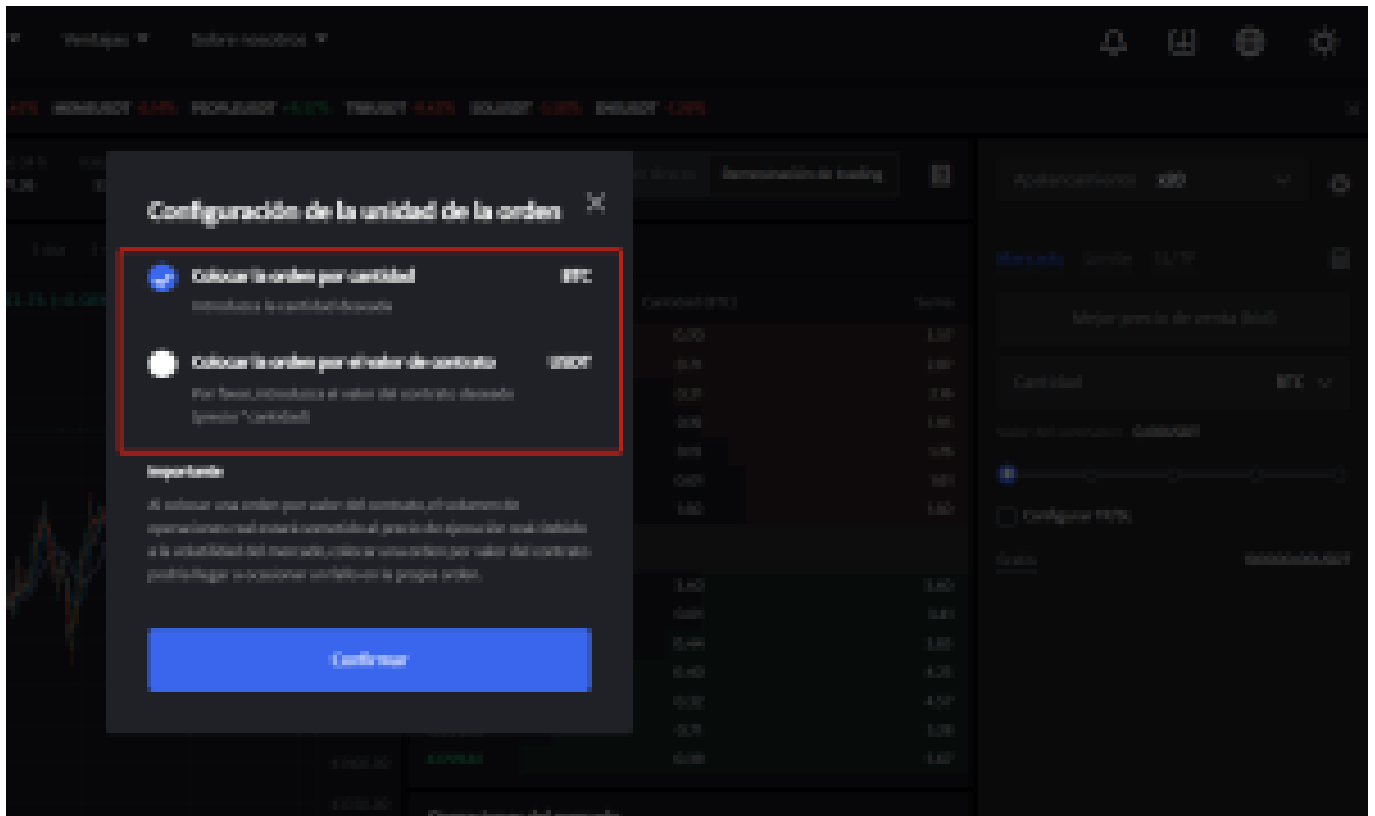
PASO 2: Al ingresar a futuros, puedes elegir **Futuros perpetuos USDT-M** o **Futuros perpetuos COIN-M** . Incluso tienes la opción de seleccionar futuros de diferentes tipos, como metaverso, NFT y DeFi.



PASO 3: Después de seleccionar tu Futuro perpetuo Bitcoin, elije " **Mercado** ", " **Límite** " o " **SL/TP** " .



- **Mercado:** Las órdenes del mercado se ejecutarán al precio más favorable en ese momento.
- **Límite:** Las órdenes límite son un tipo de orden que permite comprar o vender futuros a un precio más favorable que el precio de mercado. Cuando compra a un precio inferior al de mercado o vende a un precio superior al de mercado, la orden será una orden límite
- **SL/TP (stop loss/ take profit) :** Las órdenes SL/TP son un tipo de orden que tiene por objeto comprar o vender futuros a un precio menos favorable que el precio de mercado. Cuando compre a un precio superior al precio de mercado o venda a un precio inferior al precio de mercado, la orden será una orden SL/TP.



PASO 4: Ingresas la cantidad de la moneda que deseas comprar, y en la parte inferior se mostrará el monto del futuro a comprar y el margen necesario. A continuación, puedes establecer órdenes de stop-loss y take-profit para realizar transacciones seguras en tus inversiones, por ejemplo, establecer un stop-loss cuando el precio caiga un 5% y un take-profit cuando el precio suba un 20%. (por ejemplo: sería una pena subir un 20% y no vender, para luego bajar)

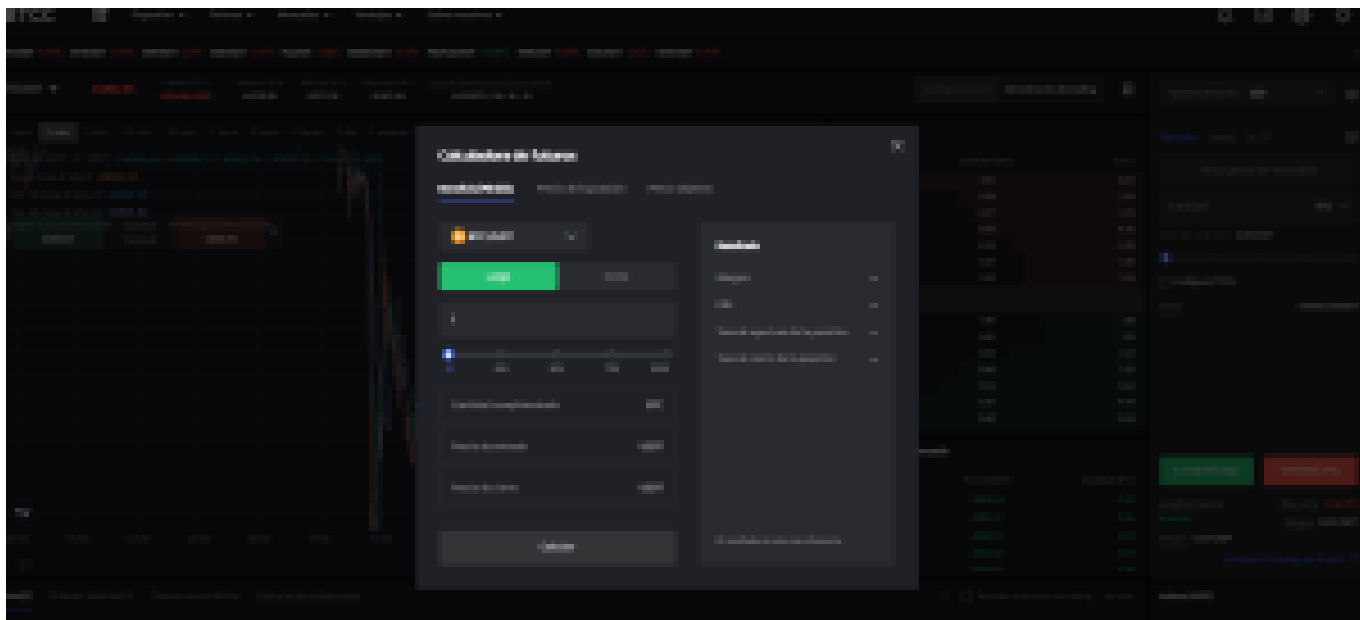
The screenshot displays the BTCC trading interface with several key sections:

- Trading Mode:** 'Trading en directo' (Live Trading) and 'Demostración de trading' (Trading Demo) buttons at the top.
- Order Book (Libro de órdenes):** A table showing bid and ask orders with columns for Price (USD), Quantity (BTC), and Total.
- Market Data:** 'Mejor precio de venta (bid)' and 'Mejor precio de compra (ask)'.
- Trade Execution Panel:** Includes 'Cantidad' (Quantity) set to BTC, 'Valor del contrato' (Contract Value) set to 0.00000001, and a 'Configurar TP/SL' (Configure TP/SL) section with 'Take profit' and 'Stop loss' set to USD.
- Market Operations (Operaciones del mercado):** A table for market trades with columns for Price (USD) and Quantity (BTC).
- Execution Buttons:** 'Comprar/Largo' (Buy/Long) and 'Vender/Corto' (Sell/Short) buttons.

Price (USD)	Quantity (BTC)	Total
43821.25	0.02	5.34
43820.85	0.94	4.52
43820.47	0.86	3.58
43820.06	1.57	2.72
43820.21	0.77	1.55
43820.51	0.77	0.78
43820.80	0.01	0.01

Price (USD)	Quantity (BTC)
43821.40	0.02
43821.90	0.77
43821.44	0.80
43821.93	0.80
43821.82	0.82
43821.25	0.78
43822.77	0.04

PASO 5: La página de comercio de futuros en BTCC incluye una calculadora de futuros. Si no estás seguro de los costos del futuro, puedes obtener un resultado aproximado a través de la calculadora. Su uso es muy sencillo; solo necesitas ingresar los valores de la transacción.



Además, BTCC utiliza tarifas escalonadas según el nivel VIP. Diferentes niveles VIP disfrutan de diferentes tasas de comisión de transacción. Puedes consultar las tarifas específicas después de iniciar sesión.

Además de Ethereum, BTCC también ofrece futuros de trading para diversas criptomonedas principales, incluyendo Litecoin, Cardano, Ethereum, y otras.

[TRADE_PLUGIN]STXUSDT,STXUSDT[/TRADE_PLUGIN]

[¡Consigue hasta 10.055 USDT al registrarte, depositar y operar! /](#)

[Haga clic aquí para abrir cuenta BTCC](#)

Por qué negociar [STX](#) en BTCC

Para el comercio de futuros Crypto, puede elegir [BTCC crypto exchange.BTCC](#), un exchange de criptomoneda, fue fundada en junio de 2011 con el objetivo de hacer el trading de crypto fiable y accesible a todos. Más de 11 años prestando servicios de trading de crypto futuros. 0 incidentes de seguridad. Liquidez líder en el mercado.

Los operadores pueden optar por operar en [BTCC](#) por una variedad de razones:

- **Seguridad:** 11 años de funcionamiento seguro. Salvaguarda de los activos de los usuarios

con una gestión multirriesgo a través de los altibajos de muchos ciclos de mercado.

- **Máxima liquidez:** Con la liquidez líder del mercado de BTCC, los usuarios pueden realizar órdenes de cualquier cantidad -ya sea tan pequeña como 0,01 BTC o tan grande como 50 BTC- al instante en nuestra plataforma.
- **Innovación:** opere con una amplia variedad de productos derivados, incluidos futuros perpetuos y futuros de materias primas y acciones con margen de USDT tokenizados, que son productos innovadores inventados por BTCC.
- **Flexibilidad:** Seleccione su apalancamiento deseado de 1x a 150x. Vaya largo o corto en sus productos favoritos con el apalancamiento que desee.

[TRADE_PLUGIN]STXUSDT,STXUSDT[/TRADE_PLUGIN]

[¡Consigue hasta 10.055 USDT al registrarte, depositar y operar! /](#)

[Haga clic aquí para abrir cuenta BTCC](#)



[Descargar APP para Android](#)

[Descargar APP para iOS](#)

Preguntas frecuentes sobre [BTCC](#)

1. ¿Es seguro BTCC?

Desde su creación en 2011, BTCC ha tenido como prioridad crear un espacio seguro para todos sus visitantes. Las medidas consisten en cosas como un proceso de verificación robusto, autenticación de dos factores, etc. Se considera uno de los mercados más seguros para comprar y vender criptomonedas y otros activos digitales.

2.¿Puedo invertir en BTCC?

Se recomienda a los usuarios que comprueben si exchange presta servicio en su zona. Los inversores en BTCC tienen que poder operar en dólares estadounidenses.

3.¿Puedo operar con BTCC en España.?

Sí, los inversores en España pueden comenzar a operar en BTCC y acceder al próspero mercado secundario de criptoactivos para comprar, vender y operar criptomoneda.