



Predicción de precio de Pepe para 2024-2030: ¿ Hasta cuánto subirá ?

<https://www.btcc.com/es-ES/academy/research-analysis/prediccion-de-precio-de-pepe-para-2024-2030-hasta-cuanto-subira>

La predicción de precios es una herramienta fundamental en el análisis financiero y económico, especialmente cuando se trata de activos volátiles como las criptomonedas. En este artículo, nos centraremos en la predicción de precios de [Pepe](#) (nombre ficticio), una criptomoneda que ha ganado atención en los últimos años debido a su innovadora tecnología y casos de uso potenciales. Exploraremos las perspectivas y consideraciones clave para prever el precio de Pepe desde 2024 hasta 2030.

[TRADE_PLUGIN]PEPEUSDT,PEPEUSDT[/TRADE_PLUGIN]

[¡Consigue hasta 10.055 USDT al registrarte, depositar y operar! /](#)

[Haga clic aquí para abrir cuenta BTCC](#)

Gráfico PEPE a USD (PEPE)

[Gráfico Pepe](#)



[Descargar APP para Android](#)

[Descargar APP para iOS](#)

¿ Qué es Pepe Coin ?

[Pepe](#) es una criptomoneda que se lanzó en 2018 con el objetivo de proporcionar una plataforma descentralizada para la autenticación y verificación de identidad en línea. Su tecnología se basa en blockchain y utiliza contratos inteligentes para garantizar la seguridad y la integridad de los datos de identidad. A lo largo de los años, Pepe ha desarrollado una sólida comunidad de usuarios y ha ganado tracción en diversos sectores, incluidos los servicios financieros, la atención médica y la gestión de identidad digital.



Predicción de precio de [Pepe](#) 2024

Año	Precio bajo	Precio promedio	Precio alto
Marzo 2024	\$0.000004	\$0.000005	\$0.000006
Abril 2024	\$0.000005	\$0.000005	\$0.000006
Mayo 2024	\$0.000005	\$0.000005	\$0.000006
Junio 2024	\$0.000005	\$0.000005	\$0.000006
Julio 2024	\$0.000005	\$0.000006	\$0.000006
Agosto 2024	\$0.000006	\$0.000006	\$0.000007
Septiembre 2024	\$0.000006	\$0.000006	\$0.000007
Octubre 2024	\$0.000006	\$0.000006	\$0.000007
Noviembre 2024	\$0.000006	\$0.000006	\$0.000008
Diciembre 2024	\$0.000006	\$0.000007	\$0.000008

2024: La predicción para el año 2024 sugiere que el precio de Pepe se mantendrá relativamente estable, con fluctuaciones mínimas en el rango de ± 0.000001 . Se espera que el precio promedio se sitúe en torno a **\$0.000006**, manteniendo una tendencia constante durante este período.



[Descargar APP para Android](#)

[Descargar APP para iOS](#)

Predicción de precio de [Pepe](#) 2025

Año	Precio bajo	Precio promedio	Precio alto
Enero 2025	\$0.000007	\$0.000008	\$0.000008
Febrero 2025	\$0.000008	\$0.000008	\$0.000009
Marzo 2025	\$0.000008	\$0.000009	\$0.000009
Abril 2025	\$0.000009	\$0.000009	\$0.000009
Mayo 2025	\$0.000009	\$0.000009	\$0.000010
Junio 2025	\$0.000009	\$0.000009	\$0.000010
Julio 2025	\$0.000009	\$0.000010	\$0.000011
Agosto 2025	\$0.000010	\$0.000010	\$0.000011
Septiembre 2025	\$0.000010	\$0.000010	\$0.000012
Octubre 2025	\$0.000010	\$0.000011	\$0.000012
Noviembre 2025	\$0.000010	\$0.000011	\$0.000013
Diciembre 2025	\$0.000011	\$0.000012	\$0.000013

2025: Durante el año 2025, se anticipa un ligero aumento en el precio de Pepe, con un precio promedio proyectado de **\$0.000009**. Este incremento puede atribuirse a factores como la creciente demanda o la escasez de oferta en el mercado, lo que podría influir en la dinámica de precios.

[TRADE_PLUGIN]PEPEUSDT,PEPEUSDT[/TRADE_PLUGIN]

[\ ¡Consigue hasta 10.055 USDT al registrarte, depositar y operar! /](#)

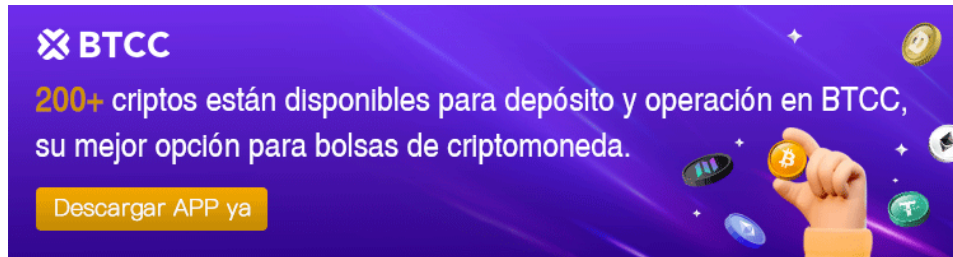
[**Haga clic aquí para abrir cuenta BTCC**](#)

Predicción de precio de [Pepe](#) 2026

Año	Precio bajo	Precio promedio	Precio alto
Enero 2026	\$0.000011	\$0.000012	\$0.000012
Febrero 2026	\$0.000012	\$0.000012	\$0.000013
Marzo 2026	\$0.000012	\$0.000012	\$0.000013
Abril 2026	\$0.000012	\$0.000013	\$0.000014
Mayo 2026	\$0.000013	\$0.000013	\$0.000014
Junio 2026	\$0.000013	\$0.000014	\$0.000015
Julio 2026	\$0.000014	\$0.000014	\$0.000015
Agosto 2026	\$0.000014	\$0.000015	\$0.000016
Septiembre 2026	\$0.000015	\$0.000015	\$0.000017
Octubre 2026	\$0.000015	\$0.000016	\$0.000018
Noviembre 2026	\$0.000016	\$0.000016	\$0.000018
Diciembre 2026	\$0.000016	\$0.000017	\$0.000019

2026: La tendencia alcista continúa en 2026, con un pronóstico de precios más elevados para Pepe. Se espera que el precio promedio alcance los **\$0.000013**, reflejando una mayor demanda y posiblemente la introducción de nuevas tecnologías o aplicaciones que impulsen su valor en el

mercado.



[Descargar APP para Android](#)

[Descargar APP para iOS](#)

Predicción de precio de [Pepe](#) 2027

Año	Precio bajo	Precio promedio	Precio alto
Enero 2027	\$0.000016	\$0.000017	\$0.000018
Febrero 2027	\$0.000018	\$0.000018	\$0.000019
Marzo 2027	\$0.000018	\$0.000019	\$0.000020
Abril 2027	\$0.000019	\$0.000020	\$0.000021
Mayo 2027	\$0.000020	\$0.000020	\$0.000022
Junio 2027	\$0.000020	\$0.000021	\$0.000022
Julio 2027	\$0.000020	\$0.000021	\$0.000023
Agosto 2027	\$0.000021	\$0.000022	\$0.000024
Septiembre 2027	\$0.000021	\$0.000022	\$0.000025
Octubre 2027	\$0.000022	\$0.000023	\$0.000026
Noviembre 2027	\$0.000023	\$0.000024	\$0.000027
Diciembre 2027	\$0.000024	\$0.000025	\$0.000028

2027: Para 2027, se proyecta un aumento gradual en el precio de Pepe, con el precio promedio estimado en **\$0.000020**. Este incremento podría estar impulsado por una mayor adopción de la tecnología blockchain y el aumento de la utilidad de Pepe en diversos sectores.

[TRADE_PLUGIN]PEPEUSDT,PEPEUSDT[/TRADE_PLUGIN]

[¡Consigue hasta 10.055 USDT al registrarte, depositar y operar! /](#)

[Haga clic aquí para abrir cuenta BTCC](#)

Predicción de precio de [Pepe](#) 2028

Año	Precio bajo	Precio promedio	Precio alto
Enero 2028	\$0.000023	\$0.000025	\$0.000026
Febrero 2028	\$0.000025	\$0.000026	\$0.000027
Marzo 2028	\$0.000026	\$0.000027	\$0.000029
Abril 2028	\$0.000026	\$0.000027	\$0.000030
Mayo 2028	\$0.000027	\$0.000028	\$0.000031
Junio 2028	\$0.000028	\$0.000029	\$0.000033
Julio 2028	\$0.000029	\$0.000030	\$0.000034
Agosto 2028	\$0.000030	\$0.000031	\$0.000035
Septiembre 2028	\$0.000030	\$0.000031	\$0.000037
Octubre 2028	\$0.000032	\$0.000033	\$0.000038
Noviembre 2028	\$0.000033	\$0.000034	\$0.000039
Diciembre 2028	\$0.000033	\$0.000035	\$0.000041

2028: El año 2028 presenta una tendencia al alza en el precio de Pepe, con un pronóstico de precios que supera los **\$0.000030** de promedio. Este aumento podría estar relacionado con la madurez del mercado de criptomonedas y una mayor aceptación de Pepe como una forma de activo digital.



[Descargar APP para Android](#)

[Descargar APP para iOS](#)

Predicción de precio de [Pepe](#) 2029

Año	Precio bajo	Precio promedio	Precio alto
Enero 2029	\$0.000032	\$0.000034	\$0.000037
Febrero 2029	\$0.000036	\$0.000037	\$0.000038
Marzo 2029	\$0.000037	\$0.000038	\$0.000040
Abril 2029	\$0.000038	\$0.000039	\$0.000042
Mayo 2029	\$0.000039	\$0.000041	\$0.000043
Junio 2029	\$0.000041	\$0.000042	\$0.000045
Julio 2029	\$0.000042	\$0.000043	\$0.000047
Agosto 2029	\$0.000043	\$0.000045	\$0.000049
Septiembre 2029	\$0.000044	\$0.000045	\$0.000051
Octubre 2029	\$0.000046	\$0.000047	\$0.000053
Noviembre 2029	\$0.000047	\$0.000049	\$0.000056
Diciembre 2029	\$0.000050	\$0.000051	\$0.000058

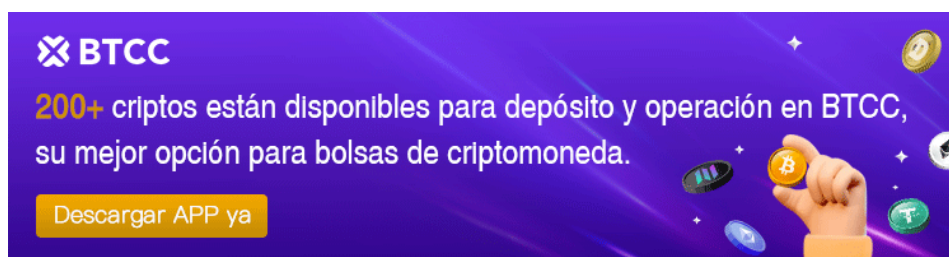
2029: Se anticipa un crecimiento continuo en el precio de Pepe durante el año 2029, con un precio promedio proyectado de **\$0.000044**. Este aumento puede ser impulsado por la adopción masiva de blockchain en diversas industrias y la percepción creciente de Pepe como una inversión viable.

Predicción de precio de [Pepe](#) 2030

Año	Precio bajo	Precio promedio	Precio alto
Enero 2030	\$0.000049	\$0.000052	\$0.000055
Febrero 2030	\$0.000053	\$0.000055	\$0.000057
Marzo 2030	\$0.000054	\$0.000056	\$0.000060
Abril 2030	\$0.000056	\$0.000057	\$0.000062
Mayo 2030	\$0.000057	\$0.000059	\$0.000065
Junio 2030	\$0.000060	\$0.000062	\$0.000068
Julio 2030	\$0.000062	\$0.000064	\$0.000071
Agosto 2030	\$0.000065	\$0.000066	\$0.000074
Septiembre 2030	\$0.000067	\$0.000068	\$0.000077
Octubre 2030	\$0.000069	\$0.000070	\$0.000080
Noviembre 2030	\$0.000071	\$0.000072	\$0.000083
Diciembre 2030	\$0.000073	\$0.000074	\$0.000086

2030: En el año 2030, se espera que el precio de Pepe alcance nuevos máximos, con un precio

promedio proyectado de **\$0.000067**. Este incremento significativo puede atribuirse a factores como la adopción generalizada de blockchain, la escasez de oferta y la creciente demanda de activos digitales como Pepe.



[Descargar APP para Android](#)

[Descargar APP para iOS](#)

Conclusión

Es importante tener en cuenta que estas predicciones son hipotéticas y están sujetas a una serie de suposiciones y riesgos. La inversión en criptomonedas siempre conlleva riesgos significativos, y es crucial realizar una investigación exhaustiva y consultar a profesionales financieros antes de tomar decisiones de inversión.

En resumen, la predicción de precios de [Pepe](#) para 2024-2030 refleja un panorama optimista, impulsado por la adopción continua, el desarrollo tecnológico y la madurez del mercado de criptomonedas. Sin embargo, los inversores deben ser conscientes de los riesgos asociados y tomar decisiones informadas en función de su tolerancia al riesgo y objetivos financieros.

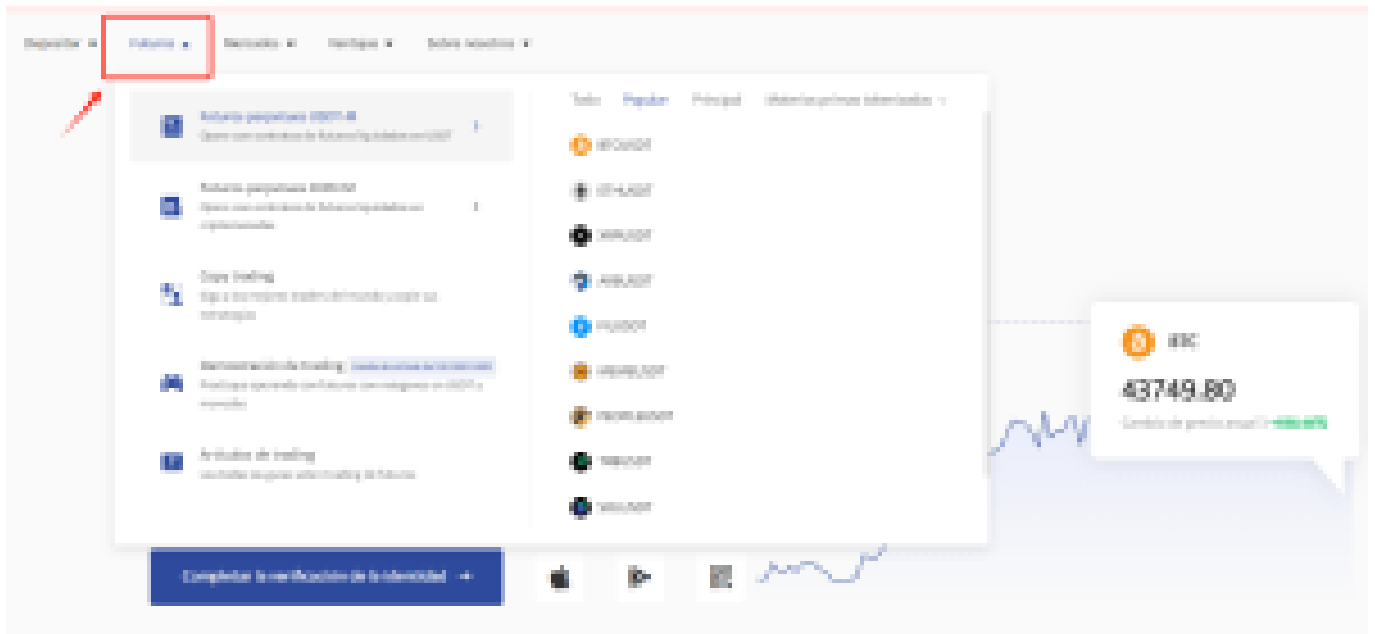
[TRADE_PLUGIN]PEPEUSDT,PEPEUSDT[/TRADE_PLUGIN]

[\ ¡Consigue hasta 10.055 USDT al registrarte, depositar y operar! /](#)

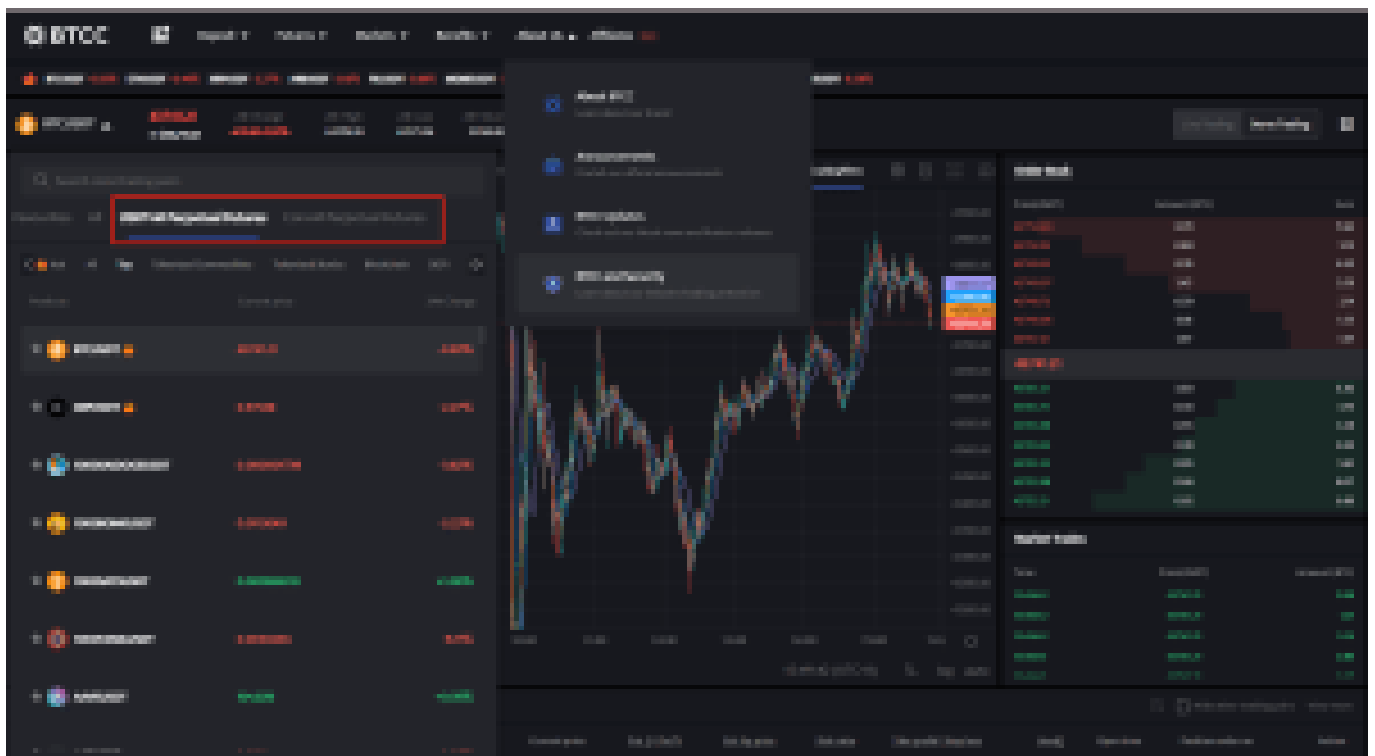
[Haga clic aquí para abrir cuenta BTCC](#)

¿ Cómo negociar [futuros](#) de [Pepe](#) Coin (PEPE) en BTCC ?

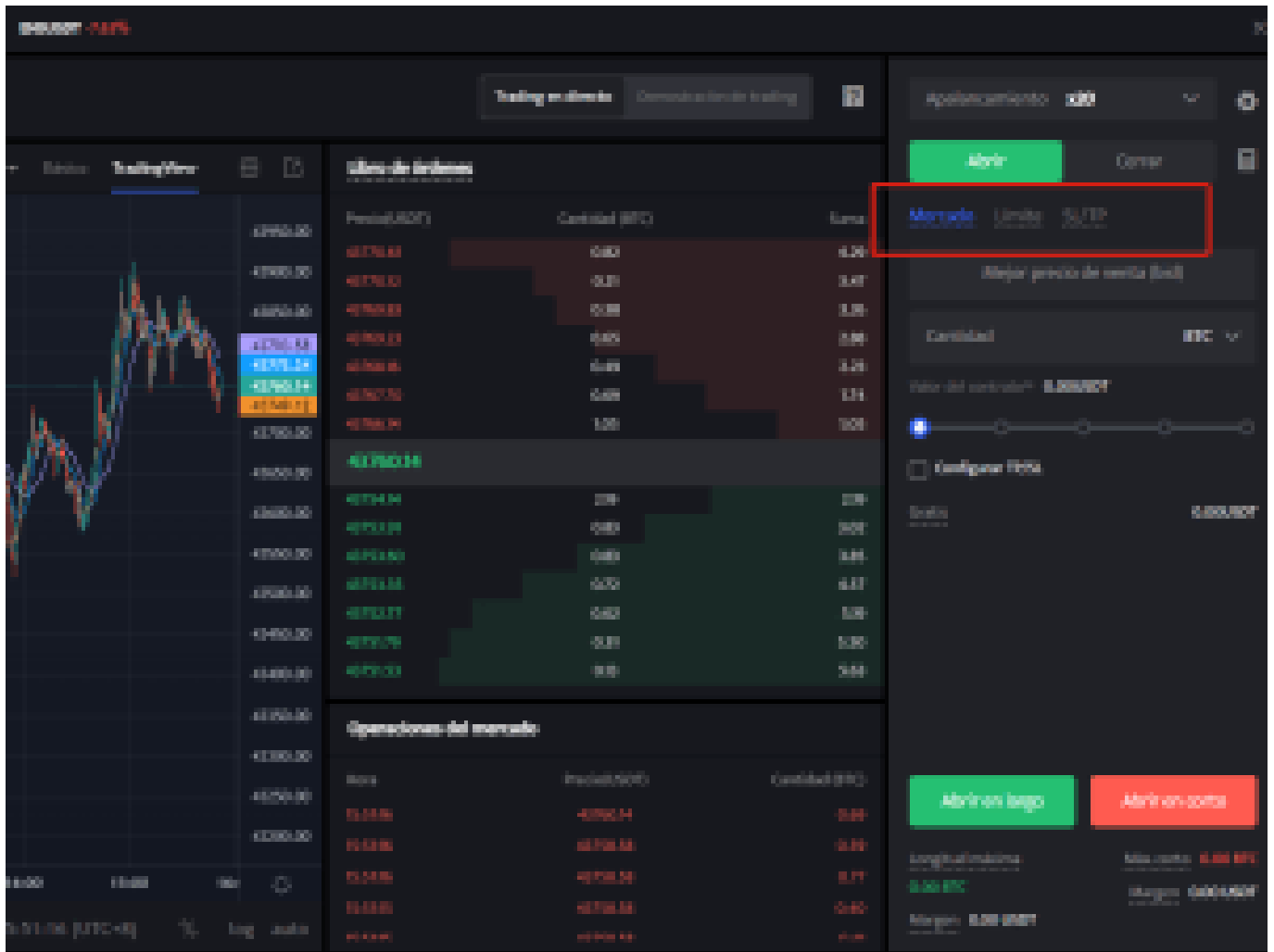
PASO 1: Después de ingresar a la página principal del sitio web oficial, haz clic en la opción "[Futuros](#)" en la parte superior.



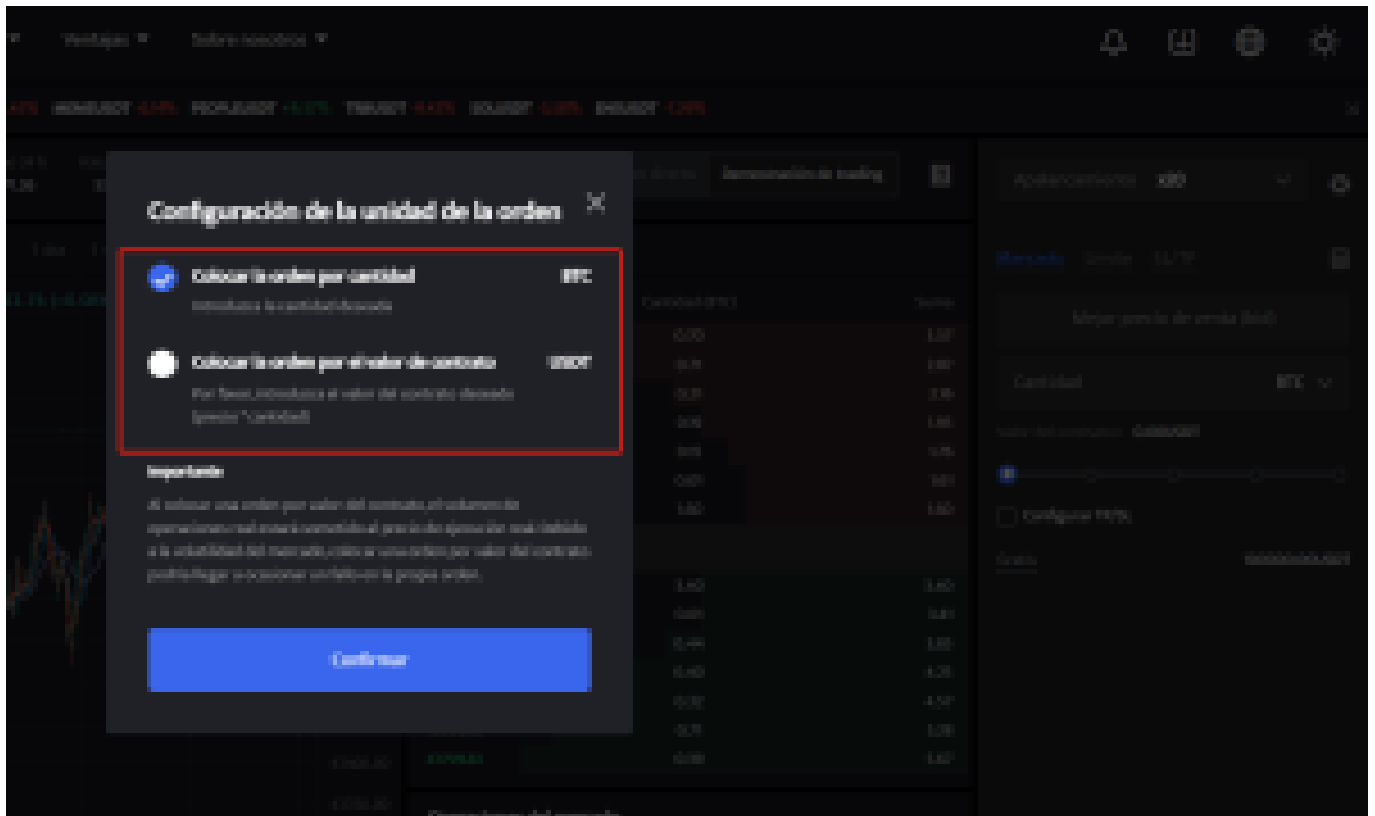
PASO 2: Al ingresar a futuros, puedes elegir **Futuros perpetuos USDT-M** o **Futuros perpetuos COIN-M** . Incluso tienes la opción de seleccionar futuros de diferentes tipos, como metaverso, NFT y DeFi.



PASO 3: Después de seleccionar tu Futuro perpetuo Bitcoin, elije " **Mercado** ", " **Límite** " o " **SL/TP** " .



- **Mercado:** Las órdenes del mercado se ejecutarán al precio más favorable en ese momento.
- **Límite:** Las órdenes límite son un tipo de orden que permite comprar o vender futuros a un precio más favorable que el precio de mercado. Cuando compra a un precio inferior al de mercado o vende a un precio superior al de mercado, la orden será una orden límite
- **SL/TP (stop loss/ take profit) :** Las órdenes SL/TP son un tipo de orden que tiene por objeto comprar o vender futuros a un precio menos favorable que el precio de mercado. Cuando compre a un precio superior al precio de mercado o venda a un precio inferior al precio de mercado, la orden será una orden SL/TP.

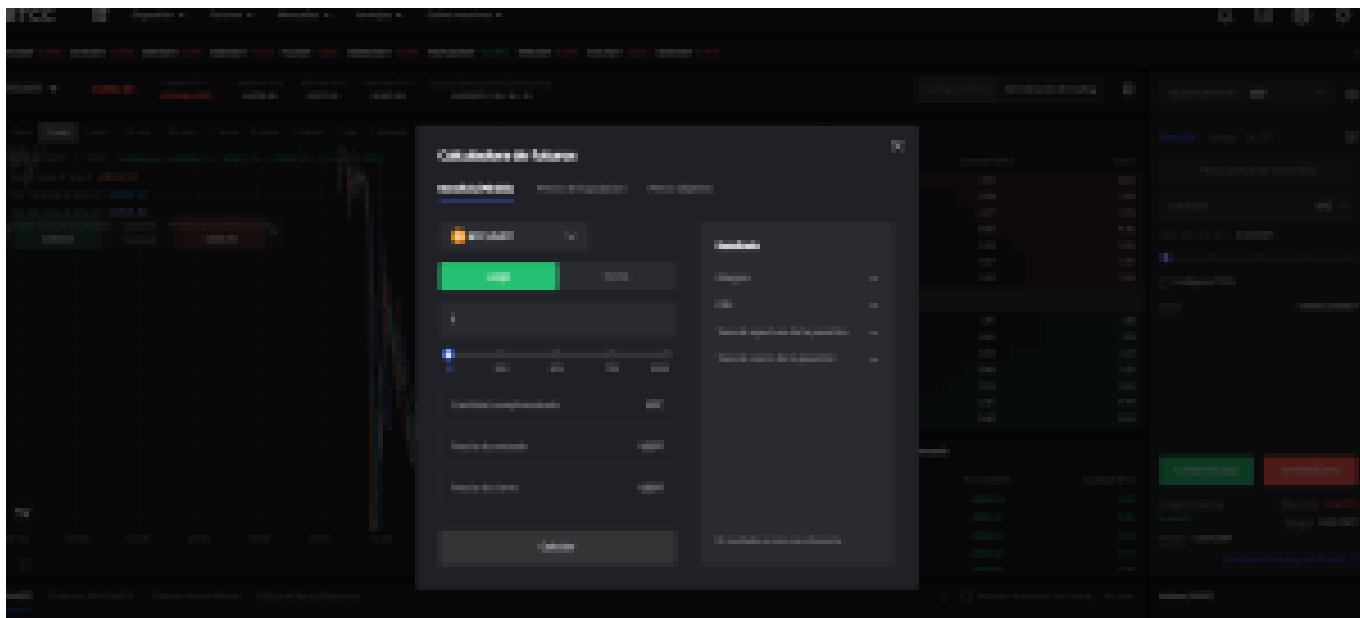


PASO 4: Ingresas la cantidad de la moneda que deseas comprar, y en la parte inferior se mostrará el monto del futuro a comprar y el margen necesario. A continuación, puedes establecer órdenes de stop-loss y take-profit para realizar transacciones seguras en tus inversiones, por ejemplo, establecer un stop-loss cuando el precio caiga un 5% y un take-profit cuando el precio suba un 20%. (por ejemplo: sería una pena subir un 20% y no vender, para luego bajar)

The screenshot displays the BTCC trading interface. At the top, there are tabs for "Trading en directo" and "Demostración de trading". The main area is divided into two columns. The left column shows the "Libro de órdenes" (Order Book) with columns for Price (USD), Quantity (BTC), and Total. The right column contains the order entry form, which includes a leverage selector set to "x20", a "Mejor precio de venta (bid)" field, a quantity input field set to "BTC", a contract value field set to "0.0000001", a TP/SL slider, a "Configurar TP/SL" section with "Take profit" and "Stop loss" both set to "USD", and a "Gratis" label with a value of "100000.00/USD". At the bottom right, there are two large buttons: "Comprar/Largo" (green) and "Vender/Corto" (red).

Price (USD)	Quantity (BTC)	Total
43821.25	0.02	5.34
43820.85	0.94	4.52
43820.47	0.86	3.58
43820.06	1.57	2.72
43820.21	0.77	1.55
43820.51	0.77	0.78
43820.80	0.01	0.01
43821.40		
43821.40	0.02	0.02
43821.60	0.77	0.68
43821.44	0.80	1.71
43821.93	0.80	2.58
43821.82	0.82	3.58
43821.55	0.78	4.58
43822.77	0.04	4.80

PASO 5: La página de comercio de futuros en BTCC incluye una calculadora de futuros. Si no estás seguro de los costos del futuro, puedes obtener un resultado aproximado a través de la calculadora. Su uso es muy sencillo; solo necesitas ingresar los valores de la transacción.



Además, BTCC utiliza tarifas escalonadas según el nivel VIP. Diferentes niveles VIP disfrutan de diferentes tasas de comisión de transacción. Puedes consultar las tarifas específicas después de iniciar sesión.

Además de Ethereum, BTCC también ofrece futuros de trading para diversas criptomonedas principales, incluyendo Litecoin, Cardano, Ethereum, y otras.

[TRADE_PLUGIN]PEPEUSDT,PEPEUSDT[/TRADE_PLUGIN]

[¡Consigue hasta 10.055 USDT al registrarte, depositar y operar! /](#)

[Haga clic aquí para abrir cuenta BTCC](#)



[Descargar APP para Android](#)

[Descargar APP para iOS](#)

Por qué negociar cripto [futuros](#) en BTCC

Para el comercio de futuros Crypto, puede elegir [BTCC crypto exchange.BTCC](#), un exchange de criptomoneda, fue fundada en junio de 2011 con el objetivo de hacer el trading de cripto fiable y accesible a todos. Más de 11 años prestando servicios de trading de cripto futuros. 0 incidentes de seguridad. Liquidez líder en el mercado.

Los operadores pueden optar por operar en [BTCC](#) por una variedad de razones:

- **Seguridad:** 11 años de funcionamiento seguro. Salvaguarda de los activos de los usuarios con una gestión multirriesgo a través de los altibajos de muchos ciclos de mercado.
- **Máxima liquidez:** Con la liquidez líder del mercado de BTCC, los usuarios pueden realizar órdenes de cualquier cantidad -ya sea tan pequeña como 0,01 BTC o tan grande como 50 BTC- al instante en nuestra plataforma.
- **Innovación:** opere con una amplia variedad de productos derivados, incluidos futuros perpetuos y futuros de materias primas y acciones con margen de USDT tokenizados, que son productos innovadores inventados por BTCC.
- **Flexibilidad:** Seleccione su apalancamiento deseado de 1x a 150x. Vaya largo o corto en sus productos favoritos con el apalancamiento que desee.

[TRADE_PLUGIN]PEPEUSDT,PEPEUSDT[/TRADE_PLUGIN]

[\ ¡Consigue hasta 10.055 USDT al registrarte, depositar y operar! /](#)

[Haga clic aquí para abrir cuenta BTCC](#)

Preguntas frecuentes sobre BTCC

1. ¿Es seguro BTCC?

Desde su creación en 2011, BTCC ha tenido como prioridad crear un espacio seguro para todos sus visitantes. Las medidas consisten en cosas como un proceso de verificación robusto, autenticación de dos factores, etc. Se considera uno de los mercados más seguros para comprar y vender criptomonedas y otros activos digitales.

2. ¿Puedo invertir en BTCC?

Se recomienda a los usuarios que comprueben si exchange presta servicio en su zona. Los inversores en BTCC tienen que poder operar en dólares estadounidenses.

3.¿Puedo operar con BTCC en España.?

Sí, los inversores en España pueden comenzar a operar en BTCC y acceder al próspero mercado secundario de criptoactivos para comprar, vender y operar criptomoneda.