



BTCC seguro desde 2011
Especializada en el comercio de criptofuturos

Regístrese para 100.000 USDT en fondo virtual [Regístrese ya](#)

Guía de Inversiones para el 2024: Explorando las Mejores Opciones de Acciones y Cómo Adquirirlas

<https://www.btcc.com/es-ES/academy/financial-investment/guia-de-inversiones-para-el-2024-explorando-las-mejores-opciones-de-acciones-y-como-adquirirlas>

En un mundo financiero siempre en movimiento, encontrar las mejores acciones para invertir es una tarea que requiere tanto análisis como visión estratégica. En el año 2024, con los mercados globales experimentando una serie de cambios y desafíos, la búsqueda de oportunidades de inversión sólidas y rentables se vuelve aún más crucial. Desde la rápida evolución de la tecnología hasta los cambios en las dinámicas del mercado impulsados por factores geopolíticos, los inversores enfrentan un panorama complejo pero lleno de oportunidades.



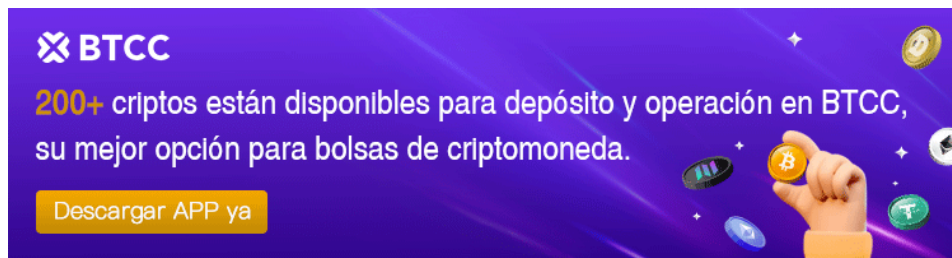
Código	PreC	Cambio	PreC	Código	PreC	Código	PreC	Código	PreC
0024	10.81	-0.88%	00100	21.47	0.09%	00100	17.22	2.11%	00100
002	8.87	0.38%	00100	20.22	-1.22%	00100	24.74	2.82%	00100
003	28.88	0.70%	00100	8.24	-1.81%	00100	21.28	-1.82%	00100
004	8.40	-0.84%	00100	7.00	0.28%	00100	8.88	1.88%	00100
005	18.78	0.22%	00100	10.00	-1.80%	00100	10.77	0.34%	00100
006	20.22	0.16%	00100	12.81	-1.81%	00100	13.81	0.45%	00100
007	1.88	2.81%	00100	4.89	-0.28%	00100	22.04	1.02%	00100
008	1.88	-0.80%	00100	18.88	-1.28%	00100	11.88	0.84%	00100
009	28.00	0.20%	00100	8.22	0.47%	00100	12.78	0.88%	00100
010	21.47	-0.87%	00100	8.22	0.47%	00100	12.78	0.88%	00100
011	24.88	0.48%	00100	12.88	0.21%	00100	12.78	0.88%	00100
012	22.88	0.22%	00100	13.74	0.87%	00100	18.22	0.48%	00100
013	14.88	-0.28%	00100	20.88	-0.88%	00100	18.22	0.48%	00100
014	24.88	-1.20%	00100	20.70	1.21%	00100	18.22	0.48%	00100
015	12.88	-0.88%	00100	22.78	0.48%	00100	18.22	0.48%	00100
016	7.87	0.88%	00100	24.74	-0.88%	00100	18.22	0.48%	00100
017	22.00	1.41%	00100	24.74	-0.88%	00100	18.22	0.48%	00100
018	18.37	0.88%	00100	22.40	0.88%	00100	27.33	0.88%	00100
019	20.22	0.22%	00100	22.40	0.88%	00100	3877.500	0.88%	00100
020	20.22	0.22%	00100	22.40	0.88%	00100	3877.500	0.88%	00100
021	20.22	0.22%	00100	22.40	0.88%	00100	3877.500	0.88%	00100
022	20.22	0.22%	00100	22.40	0.88%	00100	3877.500	0.88%	00100
023	20.22	0.22%	00100	22.40	0.88%	00100	3877.500	0.88%	00100
024	20.22	0.22%	00100	22.40	0.88%	00100	3877.500	0.88%	00100
025	20.22	0.22%	00100	22.40	0.88%	00100	3877.500	0.88%	00100
026	20.22	0.22%	00100	22.40	0.88%	00100	3877.500	0.88%	00100
027	20.22	0.22%	00100	22.40	0.88%	00100	3877.500	0.88%	00100
028	20.22	0.22%	00100	22.40	0.88%	00100	3877.500	0.88%	00100
029	20.22	0.22%	00100	22.40	0.88%	00100	3877.500	0.88%	00100
030	20.22	0.22%	00100	22.40	0.88%	00100	3877.500	0.88%	00100

En este artículo, exploraremos en detalle algunas de las mejores acciones para considerar en el año en curso. Desde empresas líderes en tecnología hasta sectores emergentes con un potencial de crecimiento significativo, analizaremos las inversiones más prometedoras y proporcionaremos una guía práctica sobre cómo acceder a ellas en los mercados financieros. Ya sea que seas un inversor novato buscando construir un portafolio sólido o un experto en busca de nuevas oportunidades, esta guía te ayudará a navegar por el complejo mundo de la inversión en acciones en 2024.

Mejores acciones para invertir 2024

Empresa	Capitalización Bursátil	Volumen	Rango anual	Crecimiento 6 meses	Dividendo	P/E ratio
Alphabet	1,91 billones de dólares	21 millones	88,86 \$ - 154,76 \$	15,54%	-	29,47%
Nvidia	1,51 billones de dólares	42,35 millones	189,50 \$ - 628,49 \$	30,61%	0,03%	80,58%
Novo Nordisk	371,29 mil millones de dólares	3,79 millones	65,58 \$ - 108,98 \$	34,17%	-	-
Berkshire Hathaway	836,49 mil millones de dólares	3,33 millones	292,42 \$ - 385,73 \$	9,50%	0,01%	-
Broadcom	564,05 mil millones de dólares	3,61 millones de dólares	572,10 \$ - 1.284,55 \$	34,08%	1,74%	36,53





[Descargar APP para Android](#)

[Descargar APP para iOS](#)

Alphabet

[Alphabet Inc.](#) (NASDAQ: GOOGL) es una empresa multinacional estadounidense conocida principalmente por ser la empresa matriz de Google, una de las compañías tecnológicas más influyentes del mundo. Fundada en 2015 como parte de una reestructuración corporativa de Google, Alphabet opera como una empresa holding que supervisa una variedad de negocios, incluidos servicios en línea, productos de hardware y proyectos de investigación avanzada.

Google, como el buque insignia de Alphabet, es ampliamente reconocido por sus servicios de búsqueda en línea, publicidad en internet, sistemas operativos móviles (Android) y una gama diversa de herramientas y aplicaciones basadas en la nube. Además de Google, Alphabet también abarca otras subsidiarias importantes, como YouTube, Waymo (desarrollo de vehículos autónomos), DeepMind (inteligencia artificial) y Verily Life Sciences (biotecnología y atención médica).

La capitalización bursátil de Alphabet se sitúa en torno a los 1,91 billones de dólares, con un volumen de negociación de aproximadamente **21** millones. Su precio de acciones ha oscilado entre los \$ **88,86** y los \$ **154,76** en el último año, registrando un crecimiento del **15,54%** en los últimos seis meses. Aunque Alphabet no ofrece dividendos, su relación precio-beneficio (P/E ratio) es del **29,47%**, lo que refleja su sólido desempeño en el mercado financiero.

[TRADE_PLUGIN]GOOGLUSDT,GOOGLUSDT[/TRADE_PLUGIN]

[\ ¡Consigue hasta 10.055 USDT al registrarte, depositar y operar! /](#)

[Haga clic aquí para abrir cuenta BTCC](#)



NVIDIA Corp
NASDAQ: NVDA

Overview

Financials

Company

Market Summary - NVIDIA Corp

853.54 USD

+577.75 (209.49%) ↑ past year

Closed: Apr 9, 7:59 PM EDT - December

After hours: 847.38 -4.24 (-0.72%)

1D | 5D | 1M | 6M | YTD | **1Y** | 5Y | Max



Open	874.42	MM cap	2.13T	52-wk high	874.42
High	876.35	P/E ratio	71.53	52-wk low	282.58
Low	800.22	Div yield	0.018%		

Nvidia

[Nvidia \(NASDAQ: NVDA\)](#) es una empresa tecnológica estadounidense con sede en Santa Clara, California, conocida principalmente por su liderazgo en el diseño y fabricación de unidades de procesamiento gráfico (GPU) para computadoras y dispositivos móviles. Fundada en 1993 por Jen-Hsun Huang, Chris Malachowsky y Curtis Priem, Nvidia ha sido un pionero en la industria de la tecnología de gráficos y ha ampliado su alcance para incluir una variedad de productos y servicios relacionados con la inteligencia artificial, la visualización profesional y la computación en la nube.

Las GPUs de [Nvidia](#) se utilizan en una amplia gama de aplicaciones, desde videojuegos y gráficos de computadora hasta inteligencia artificial y aprendizaje automático. La compañía también produce sistemas informáticos integrados y procesadores de alto rendimiento para centros de datos, aplicaciones de inteligencia artificial y automóviles autónomos.

En términos financieros, [Nvidia](#) ha experimentado un crecimiento impresionante en los últimos años, reflejado en una capitalización bursátil de alrededor de **1,51** billones de dólares y un volumen de negociación de aproximadamente 42,35 millones. El precio de sus acciones ha fluctuado entre \$ **189,50** y \$ **628,49** en el último año, registrando un impresionante crecimiento del 30,61% en los últimos seis meses. Aunque Nvidia ofrece un dividendo relativamente bajo del **0,03%**, su relación precio-beneficio (P/E ratio) es del **80,58%**, lo que sugiere una sólida confianza de los inversores en su desempeño futuro.

[¡Consigue hasta 10.055 USDT al registrarte, depositar y operar! /](#)

[Haga clic aquí para abrir cuenta BTCC](#)

Market Summary > Novo Nordisk A/S

124.86 USD

+45.40 (37.14%) ↑ past year

Closed: Apr 9, 7:00 PM EDT - Disclaimer

After hours: 124.72 -0.14 (0.11%)

1D | 5D | 1M | 6M | YTD | 1Y | 5Y | Max



Open	128.10	Mkt cap	420.19B	52-wk high	139.28
High	128.74	P/E ratio	45.08	52-wk low	79.50
Low	124.22	Div yield	0.41%		

[Descargar APP para Android](#)

[Descargar APP para iOS](#)

Novo Nordisk

[Novo Nordisk](#) (NYSE: NVO) es una empresa farmacéutica global con sede en Dinamarca y una de las principales compañías en el campo de la diabetes y otras enfermedades crónicas. Fundada en 1923, Novo Nordisk ha estado a la vanguardia de la investigación, desarrollo y comercialización de productos para el tratamiento de la diabetes, la obesidad, la hemofilia y otras enfermedades crónicas y raras.

La empresa es conocida por sus productos líderes en el mercado, como la insulina y otros medicamentos para el tratamiento de la diabetes, así como por sus innovaciones en el campo de la terapia génica y la biotecnología. Además, Novo Nordisk tiene un fuerte compromiso con la

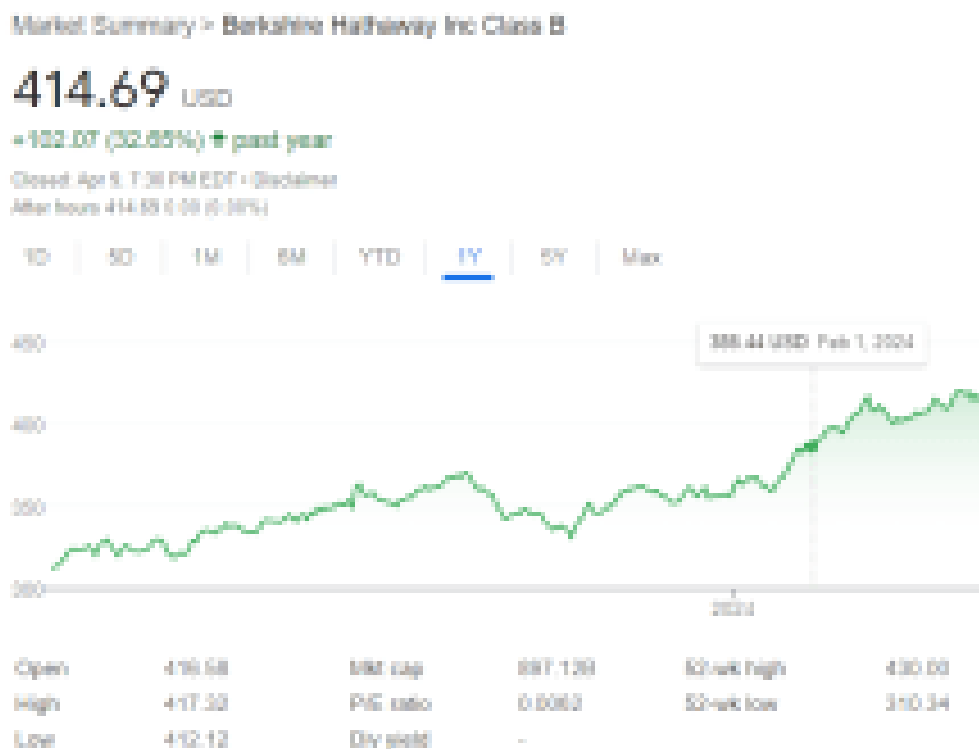
responsabilidad corporativa y la sostenibilidad, trabajando para mejorar el acceso a la atención médica y reducir su impacto ambiental.

En términos financieros, Novo Nordisk cuenta con una capitalización bursátil de aproximadamente **371,29** mil millones de dólares y un volumen de negociación de alrededor de **3,79** millones. El precio de sus acciones ha oscilado entre \$ **65,58** y \$ **108,98** en el último año, con un notable crecimiento del **34,17%** en los últimos seis meses. Aunque no se proporciona información sobre dividendos, Novo Nordisk se destaca por su enfoque en la innovación y la investigación, lo que se refleja en su sólido posicionamiento en el mercado farmacéutico global.

[TRADE_PLUGIN]NVOUSD, NVOUSD[/TRADE_PLUGIN]

[\ ¡Consigue hasta 10.055 USDT al registrarte, depositar y operar! /](#)

[Haga clic aquí para abrir cuenta BTCC](#)



Berkshire Hathaway

[Berkshire Hathaway](#) (NYSE: BRK.A) (NYSE: BRK.B) es una empresa multinacional de conglomerados con sede en Omaha, Nebraska, Estados Unidos. Fundada en 1839, la compañía es conocida por ser una de las más grandes y exitosas en el mundo de la inversión y los seguros, liderada por el legendario inversor Warren Buffett, quien ha sido el presidente y CEO de la empresa desde 1970.

Berkshire Hathaway tiene intereses en una amplia gama de industrias, que incluyen seguros, ferrocarriles, energía, manufactura, servicios financieros y minoristas, entre otros. La empresa es

propietaria total o parcial de muchas empresas conocidas, como GEICO, Dairy Queen, Duracell, Fruit of the Loom y la compañía ferroviaria BNSF Railway.

En términos financieros, Berkshire Hathaway es una de las empresas más valiosas del mundo, con una capitalización bursátil de alrededor de 836,49 mil millones de dólares y un volumen de negociación de aproximadamente **3,33** millones. El precio de sus acciones ha fluctuado entre **\$ 292,42** y **\$ 385,73** en el último año, con un crecimiento del **9,50%** en los últimos seis meses. La empresa también ofrece un dividendo modesto del **0,01%**, y aunque no se proporciona información sobre el P/E ratio, Berkshire Hathaway es ampliamente reconocida por su sólido desempeño y su enfoque en la inversión a largo plazo.

Market Summary > Broadcom Inc

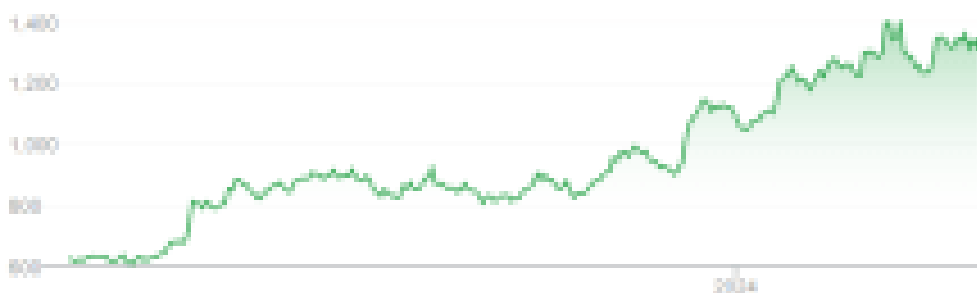
1,334.08 USD

+706.69 (112.64%) **▲** past year

Closed: Apr 9, 7:30PM EDT - Duplicates

After hours: 1,334.08 +0.00 (0.00%)

1D | 5D | 1M | 6M | 1Y | **TY** | 5Y | MAX



Open	1,257.27	Mkt cap	819.11B	52-wk high	1,439.17
High	1,369.48	P/E ratio	49.48	52-wk low	604.29
Low	1,308.54	Div yield	1.51%		

BTCC

¿Quiere operar con cripto, acciones y futuros en un solo lugar?

Descargar APP ya   Soporta depósitos fiat y crypto



[Descargar APP para Android](#)

[Descargar APP para iOS](#)

Broadcom

[Broadcom Inc.](#) (NASDAQ: AVGO) es una empresa multinacional de tecnología con sede en San José, California, Estados Unidos. Fundada en 1961, Broadcom se ha convertido en uno de los principales fabricantes de semiconductores y soluciones de software en el mundo, especializándose en el diseño y desarrollo de productos para redes de computadoras, dispositivos de almacenamiento, y tecnología inalámbrica, entre otros.

La empresa opera en una variedad de segmentos de mercado, incluidos los de infraestructura de redes, almacenamiento de datos, software empresarial y dispositivos conectados. Sus productos y servicios se utilizan en una amplia gama de industrias, incluidas las telecomunicaciones, la informática, la electrónica de consumo, la automoción y la atención médica.

En términos financieros, Broadcom es una de las empresas líderes en su sector, con una capitalización bursátil de aproximadamente **564,05** mil millones de dólares y un volumen de negociación de alrededor de **3,61** millones de dólares. El precio de sus acciones ha oscilado entre **\$ 572,10** y **\$ 1.284,55** en el último año, con un impresionante crecimiento del **34,08%** en los últimos seis meses. Además, la empresa ofrece un dividendo del **1,74%**, y su relación precio-beneficio (P/E ratio) se sitúa en **36,53**, lo que refleja su sólido desempeño financiero y su posición competitiva en el mercado de la tecnología.

[TRADE_PLUGIN]AVGOUSDT,AVGOUSDT[/TRADE_PLUGIN]

[\ ¡Consigue hasta 10.055 USDT al registrarte, depositar y operar! /](#)

[Haga clic aquí para abrir cuenta BTCC](#)

¿Cómo comprar las mejores acciones para invertir 2024?

Inversiones en acciones a corto plazo (CFDs)

Para los inversores interesados en estrategias a corto plazo en el mercado de acciones durante 2024, la inversión en Contratos por Diferencia (CFDs) ofrece una opción dinámica y adaptable. Los CFDs permiten especular sobre los movimientos de precios de diversos activos sin poseerlos físicamente, lo que brinda la capacidad de beneficiarse tanto de los mercados en ascenso como en descenso.

Al considerar esta estrategia, es esencial tener en cuenta algunas ventajas y riesgos asociados con los CFDs:

Ventajas:

- Capacidad para obtener beneficios en mercados alcistas y bajistas.
- Acceso sencillo a una amplia gama de mercados y activos.
- Oportunidades de apalancamiento ofrecidas por los brókers.

Riesgos:

- Naturaleza especulativa que puede resultar en pérdidas significativas.
- Uso de apalancamiento, que puede amplificar tanto las ganancias como las pérdidas.

En el contexto de 2024, los inversores a corto plazo pueden aprovechar las incertidumbres del mercado, como los movimientos de los bancos centrales, los conflictos geopolíticos y las elecciones presidenciales en EE.UU., para maximizar sus beneficios. Los CFDs ofrecen la flexibilidad para capitalizar estas fluctuaciones del mercado y diversificar el riesgo invirtiendo en índices que reflejan tendencias de sectores completos, como la Inteligencia Artificial Generativa.

Para comprar CFDs, es fundamental seleccionar un bróker regulado y confiable. Posteriormente, se debe realizar un análisis exhaustivo de los activos subyacentes, considerando factores técnicos, fundamentales y de mercado. Los inversores también deben establecer estrategias claras de entrada y salida, así como gestionar adecuadamente el riesgo mediante el uso de órdenes de stop-loss y tomar decisiones informadas basadas en el seguimiento constante de las condiciones del mercado y eventos globales.

[TRADE_PLUGIN]GOOGLUSDT,GOOGLUSDT[/TRADE_PLUGIN]

[¡Consigue hasta 10.055 USDT al registrarte, depositar y operar! /](#)

[Haga clic aquí para abrir cuenta BTCC](#)

Inversiones en acciones a medio y largo plazo

Para inversiones a medio y largo plazo, es fundamental adoptar un enfoque estratégico y paciente. Los inversores en este segmento deben buscar empresas con estados financieros sólidos, proyecciones de crecimiento estables y un historial de rendimiento confiable. La diversificación también es clave, ya que distribuir la inversión en diversas acciones de diferentes empresas ayuda a mitigar riesgos y aprovechar oportunidades en varios sectores.

Es crucial no dejarse llevar por las volatilidades a corto plazo, sino concentrarse en la tendencia y el potencial de crecimiento a largo plazo. Al comprar acciones para inversiones a medio y largo plazo, es importante seleccionar un bróker regulado y confiable que ofrezca acceso a una amplia gama de mercados y herramientas analíticas.

Además, cada inversor debe evaluar su propia estrategia de inversión y necesidad de diversificación. Combinar acciones con otros tipos de activos puede ofrecer un balance más estable en la cartera de inversiones.

En nuestro análisis de las mejores acciones para invertir, hemos seleccionado cinco acciones que abarcan distintos sectores y tamaños de compañías:

- **Novo Nordisk:** En el sector farmacéutico.
- **Nvidia y Alphabet:** Ambas pertenecientes a las “siete magníficas”, en el ámbito de la Inteligencia Artificial Generativa y tecnológico.
- **Berkshire Hathaway y Broadcom:** Representan el sector financiero y de semiconductores, respectivamente.

Esta recomendación proporciona una cartera diversificada y equilibrada para inversores con miras a largo plazo, permitiendo aprovechar el potencial de crecimiento de diferentes industrias y sectores económicos.

[TRADE_PLUGIN]GOOGLUSDT,GOOGLUSDT[/TRADE_PLUGIN]

[¡Consigue hasta 10.055 USDT al registrarte, depositar y operar! /](#)

[Haga clic aquí para abrir cuenta BTCC](#)



[Descargar APP para Android](#)

[Descargar APP para iOS](#)

Conclusión

En conclusión, el año 2024 presenta un panorama financiero lleno de oportunidades de inversión que requieren adaptabilidad y análisis estratégico. Mientras que los Contratos por Diferencia (CFDs) ofrecen una ruta dinámica para aprovechar las rápidas fluctuaciones del mercado, las inversiones a largo plazo demandan una cuidadosa selección de acciones en empresas con fundamentos sólidos y perspectivas de crecimiento.

Nuestra selección de las mejores acciones para invertir en 2024 abarca una variedad de sectores y tamaños, proporcionando un espectro amplio para la diversificación de la cartera. En un año marcado por expectativas de ajustes en los tipos de interés y un creciente enfoque en la Inteligencia Artificial, estas acciones representan tanto el dinamismo presente como el potencial futuro del mercado.

El año 2024 se perfila como un período crucial para tomar decisiones estratégicas de inversión alineadas con las tendencias globales y las expectativas del mercado. Con sus desafíos y oportunidades, este año ofrece un escenario propicio para inversiones bien pensadas y orientadas hacia el crecimiento a largo plazo.

Por qué negociar [acciones](#) en BTCC

Para el comercio de futuros Crypto, puede elegir [BTCC crypto exchange](#). BTCC, un exchange de criptomoneda, fue fundada en junio de 2011 con el objetivo de hacer el trading de crypto fiable y accesible a todos. Más de 11 años prestando servicios de trading de crypto futuros. 0 incidentes de seguridad. Liquidez líder en el mercado.

Los operadores pueden optar por operar en [BTCC](#) por una variedad de razones:

- **Seguridad:** 11 años de funcionamiento seguro. Salvaguarda de los activos de los usuarios con una gestión multirriesgo a través de los altibajos de muchos ciclos de mercado.
- **Máxima liquidez:** Con la liquidez líder del mercado de BTCC, los usuarios pueden realizar órdenes de cualquier cantidad -ya sea tan pequeña como 0,01 BTC o tan grande como 50 BTC- al instante en nuestra plataforma.
- **Innovación:** opere con una amplia variedad de productos derivados, incluidos futuros perpetuos y futuros de materias primas y acciones con margen de USDT tokenizados, que son productos innovadores inventados por BTCC.
- **Flexibilidad:** Seleccione su apalancamiento deseado de 1x a 150x. Vaya largo o corto en sus productos favoritos con el apalancamiento que desee.

[TRADE_PLUGIN]AVGOUSDT,AVGOUSDT[/TRADE_PLUGIN]

[¡Consigue hasta 10.055 USDT al registrarte, depositar y operar! /](#)

[Haga clic aquí para abrir cuenta BTCC](#)



[Descargar APP para Android](#)

[Descargar APP para iOS](#)

Preguntas frecuentes sobre BTCC

1.¿Es seguro BTCC?

Desde su creación en 2011, BTCC ha tenido como prioridad crear un espacio seguro para todos sus visitantes. Las medidas consisten en cosas como un proceso de verificación robusto, autenticación de dos factores, etc. Se considera uno de los mercados más seguros para comprar y vender criptomonedas y otros activos digitales.

2.¿Puedo invertir en BTCC?

Se recomienda a los usuarios que comprueben si exchange presta servicio en su zona. Los inversores en BTCC tienen que poder operar en dólares estadounidenses.

3.¿Puedo operar con BTCC en España.?

Sí, los inversores en España pueden comenzar a operar en BTCC y acceder al próspero mercado secundario de criptoactivos para comprar, vender y operar criptomoneda.